



Inhaltsübersicht

<u>Register</u>		<u>Seite</u>
Vorbericht	- Vorbericht	
Satzung	- Haushaltssatzung	
Ges.- Plan	- Gesamtplan / Gliederungsübersicht (UA)	1 - 20
	- Haushaltsquerschnitt	21 - 46
	- Gruppierungsübersicht	47 - 70
	- Übersicht zur dauernden Leistungsfähigkeit	74 - 72
Verw.-HH 0 - 9	- Einzelpläne: Verwaltungshaushalt	75 - 346
Verm.-HH	- Einzelpläne: Vermögenshaushalt	347 - 460
St.PI.	- Stellenplan	
Fin.-PI.	- Finanzplan gem. § 24 Abs. 1 KommHV	461 - 468
Anlagen	- Verzeichnisse: Sammelnachweise	469 - 488
	Deckungsringe	489 - 508
	Zweckbindungsringe	509 - 578
	Kostenrechnende Einrichtungen	579 - 582
	Freiwillige Leistungen	583 - 596
	Innere Verrechnungen	597 - 600
Übers.	- Übersichten und Investitionsprogramm	
Beteil.	- Beteiligungen	

VORBERICHT

der Kreiskämmerei

zum

Haushaltsplan 2020

des

Landkreises Kronach

Vorbericht zum Haushaltsplan 2020

(gem. § 3 KommHV-Kameralistik)

A) Rückblick auf das Haushaltsjahr 2018

Die Haushaltssatzung 2018 wurde vom Kreistag am 23.04.2018 beschlossen. Der Haushaltsplan wurde wie folgt festgesetzt:

Verwaltungshaushalt	63.233.500 €
Vermögenshaushalt	15.036.100 €
Gesamtvolumen	78.268.600 €

Die Regierung von Oberfranken hat mit Schreiben vom 12.07.2018 die rechtsaufsichtliche Genehmigung für den Gesamtbetrag der Kreditaufnahmen für Investitionen und Investitionsförderungsmaßnahmen in Höhe von 2.984.400 € erteilt.

Mit Veröffentlichung im Kreisamtsblatt Kronach Nr. 31/2018 am 17.09.2018 erlangte die Haushaltssatzung 2018 rückwirkend zum 1. Januar 2018 Rechtskraft.

Die Jahresrechnung 2018 schließt mit folgendem Ergebnis:

a) Verwaltungshaushalt		
Soll-Einnahmen	64.537.052,19 €	
+ neue Haushaltseinnahmereste	0,00 €	
./. Abgang alte Haushaltseinnahmereste	0,00 €	
./. Abgang alte Kasseneinnahmereste	-261.756,06 €	64.275.564,13 €
Soll-Ausgaben	64.439.830,56 €	
+ neue Haushaltsausgabereste	170.000,00 €	
./. Abgang alte Haushaltsausgabereste	-334.266,43 €	
./. Abgang alte Kassenausgabereste	0,00 €	64.275.564,13 €

b) Vermögenshaushalt		
Soll-Einnahmen	14.332.872,00 €	
+ neue Haushaltseinnahmereste	2.965.139,99 €	
./. Abgang alte Haushaltseinnahmereste	-4.000.000,00 €	
./. Abgang alte Kasseneinnahmereste	0,00 €	13.298.011,99 €
Soll-Ausgaben	6.917.581,15 €	
+ neue Haushaltsausgabereste	7.623.928,00 €	
./. Abgang alte Haushaltsausgabereste	-1.243.497,16 €	
./. Abgang alte Kassenausgabereste	0,00 €	13.298.011,99 €

Damit betrug das Gesamtergebnis der bereinigten Soll-Einnahmen und Soll-Ausgaben **77.573.576,12 €**.

Zum Ausgleich des Verwaltungshaushalts konnte die in Höhe von 3.050.000 € veranschlagte Zuführung zum Vermögenshaushalt um 4.248.063 € auf

7.298.063 € erhöht werden. Damit wurde die Pflichtzuführung in Höhe der ordentlichen Tilgung der Kredite von 844.939 € um 6.453.124 € überschritten.

Der Sonderrücklage Abfallwirtschaft wurde 906.189,94 € (*HH-Ansatz 820.300 €*) entnommen. Zudem erfolgte eine Zuführung an die Sonderrücklage Gebäudesanierung in Höhe von 1.000.000 €.

Die angefallenen über- bzw. außerplanmäßigen Ausgaben konnten mit Mehreinnahmen und Einsparungen gedeckt werden. Damit wurde der Erlass einer Nachtragshaushaltssatzung nicht erforderlich.

Gegenüber dem Vorjahr **erhöhte** sich der laufende **Aufwand** im Verwaltungshaushalt insbesondere in folgenden Bereichen:

➤ Personalkosten (+ 3 %)	353.000 €
➤ Krankenhausumlage	292.000 €
➤ ÖPNV-Ausgaben (Sondereffekt – Nachzahlung Linie Coburg)	207.000 €
➤ Straßenunterhalt	142.000 €
➤ Umlage BFS für Musik (Vorj. Sondereffekt Nachz. Lehrpers.-Zuschüsse)	125.000 €
➤ Winterdienst	92.000 €

Mindereinnahmen zum **Vorjahr**

➤ Kostenersatz Ausländerbehörde (Wegfall Einmaleffekt 2017)	494.000 €
➤ Bedarfszuweisungen (300 Tsd. € statt 500 Tsd. €)	200.000 €
➤ Gastschulbeiträge	114.000 €

Haushaltsverbesserungen im Vergleich zum **Vorjahr** ergaben sich in folgenden Bereichen:

➤ Schlüsselzuweisung	1.214.000 €
➤ Zuschussbedarf Jugendhilfe (Einmaleffekt Nachzahlung Kostenerstattung „UmA“ 2015 /17)	561.000 €
➤ Grunderwerb-Steueranteile (vermutlich Einmaleffekt)	466.000 €
➤ Zuschussbedarf SGB II	367.000 €
➤ Kreisumlage	199.000 €

Im **Saldo der Finanzausgleichsleistungen** (Kreisumlage, Bezirksumlage, Krankenhausumlage, Schlüsselzuweisung) ergab sich eine **Haushaltsverbesserung** in Höhe **1 Mio. €**.

Die Minderung des Zuschussbedarfs in der **Jugendhilfe** beruht ausschließlich auf einer **nachträglichen Kostenerstattung** für die Jahre 2015 – 2017 in Höhe von 929.000 € für unbegleitete minderjährige Ausländer.

Im **Vergleich** zum **Haushaltsplan** ergaben sich die größten Verbesserungen in folgenden Bereichen:

➤ Zuschussbedarf Jugendhilfe (nachträgl. Kostenerstattung f. Vorjahre i. H. v. 929.000 €)	855.000 €
➤ Zuschussbedarf SGB II (sinkende Fallzahlen, geringere Fallkosten/Monat)	533.000 €
➤ Grunderwerbsteuer-Anteile (Einmaleffekt)	529.000 €
➤ Personalkosten (Wegfall der LFZ bei 5 Mitarbeitern, nicht alle Personaleinstellungen, z. B. ÖPNV, Azubi, wurden realisiert, Vakanz-Zeiträume bei der Wiederbesetzung v. Personalabgängen)	377.000 €
➤ Gebührenaufkommen (u. a. Umweltbereich, Einnahmen Kassenautomat/Verkehrswesen)	309.000 €
➤ Auflösung Rückstellung lernmittelfreie Schulbücher	216.000 €
➤ Zuschussbedarf Sozialhilfe (u. a. rückläufige Krankenhilfeleistungen)	195.000 €
➤ Bedarfszuweisungen (höher als veranschlagt)	100.000 €

Für die nachfolgenden besonders wichtigen Bereiche im Haushalt 2018 ergab sich folgender Ausgaben- bzw. Zuschussbedarf:

Ausgabeart	HH-Ansatz 2018 in €	Ergebnis 2018 in €
Verwaltungshaushalt		
Personalausgaben	12.510.900	12.133.696,64
Sächlicher Verwaltungs- und Betriebsaufwand		
Gruppe 50 – 56	5.792.200	5.336.578,70
Gruppe 57 - 68	9.353.900	8.544.981,77
Gruppe 69	3.750.000	2.868.890,30
Zuweisungen u. Zuschüsse für lfd. Zwecke	7.092.500	6.928.031,74
Leistungen der Sozialhilfe	2.477.500	2.152.014,19
Leistungen der Jugendhilfe	4.164.000	3.908.631,43
Sonstige soziale Leistungen	56.500	232.945,78
Leistungen für Asylbewerber	2.142.000	1.149.734,04
Zinsausgaben	90.000	41.728,04
Bezirksumlage	12.604.000	12.603.950,00
Zuführung zum Vermögenshaushalt	3.050.000	7.298.062,75
	63.083.500	63.199.245,38

Ausgabeart	HH-Ansatz 2018 in €	Ergebnis 2018 in €
Vermögenshaushalt		
Zuführung zum Verwaltungshaushalt	1.008.200	1.018.360,80
Zuführung an Sonderrücklagen	75.000	1.076.318,75
Vermögenserwerb	2.000.500	1.827.577,77
Hochbaumaßnahmen	7.028.000	5.638.601,23
Tiefbaumaßnahmen	3.377.000	2.577.589,46
Tilgung von Krediten	900.000	744.939,18
Investitionszuweisungen		
Gemeinden und Zweckverbände	631.400	613.624,80
an übrige Bereiche	16.000	1.000,00

Deckung Sollfehlbetrag	0,00	0,00
	15.036.100	13.498.011,99

Investitionsschwerpunkte waren:

➤ Ausbau Kreisstraße 18 (Hirschfeld – Windheim)	1.900.000 €
➤ Generalsanierung VHS	1.700.000 €
➤ Atemschutzzentrum	900.000 €
➤ Schulausstattung	840.000 €
➤ Diverse Straßenbaumaßnahmen	743.000 €
➤ Planungskosten Sanierung Landratsamt	334.000 €
➤ Zuschüsse/Beschaffungen Feuerwehr	313.000 €

Einnahmen aus Zuweisungen und Zuschüssen für Investitionen und Investitionsförderungsmaßnahmen inkl. der Investitionspauschale standen in Höhe von rd. **3.854.000 €** zur Verfügung.

Entwicklung der Verschuldung	
Stand 31.12.2017	9.726.000 €
+ Kreditaufnahme	0,00 €
./. Tilgung (inkl. Umschuldung)	844.000 €
Stand 31.12.2018	8.882.000 €

Entwicklung der allgemeinen Rücklage	
Stand 31.12.2017	700.057,08 €
+ Zugang	0,00 €
./. Entnahme	0,00 €
Stand 31.12.2018	700.057,08 €

B) Vorläufiger Überblick über die Haushaltswirtschaft des Haushaltsjahres 2019

Die Haushaltssatzung für das Haushaltsjahr 2019 wurde vom Kreistag am 08.04.2019 beschlossen. Die Regierung von Oberfranken hat die Haushaltssatzung hinsichtlich des Gesamtbetrages der Kreditaufnahmen für Investitionen und Investitionsförderungsmaßnahmen in Höhe von 1.315.800 € mit Schreiben vom 13.08.2019 rechtsaufsichtlich genehmigt. Die Haushaltssatzung wurde im Kreisamtsblatt Kronach Nr. 29/2019 amtlich bekanntgemacht und trat rückwirkend zum 1. Januar 2019 in Kraft.

Der Haushaltsplan 2019 wurde wie folgt festgesetzt:

Verwaltungshaushalt	63.557.500 €
Vermögenshaushalt	17.279.600 €
Gesamtvolumen	80.837.100 €

Die Höhe des durch sonstige Einnahmen nicht gedeckten Bedarfs (Umlagesoll) wurde auf 29.438.990 € festgesetzt. Die Kreisumlage wurde unter Zugrundelegung eines einheitlichen Hebesatzes von 41,0 v. H. aus den Umlagekraftzahlen von zusammen 71.802.414 € ermittelt. Der Höchstbetrag der Kassenkredite wurde auf 8.000.000 € festgesetzt.

Die günstige Entwicklung der Vorjahre hat sich auch im Vollzug des Haushalts im Jahr 2019 fortgesetzt. Negative Auswirkungen (z. B. größere Einnahmerückgänge oder erhebliche Mehrausgaben, die eine Nachtragshaushaltssatzung erforderlich gemacht hätten) sind nicht eingetreten. Der Freistaat Bayern hat eine großzügige Stabilisierungshilfe in Höhe von 600.000 € gewährt. Darüber hinaus wurde eine Bedarfszuweisung in Höhe von 300.000 € gewährt, was den veranschlagten Haushaltsansatz um 100.000 € überstieg.

Erfreulich ist, dass die Ansätze für Personalausgaben in Höhe von 13.503.000 € um ca. 650.000 € unterschritten werden konnten (vorl. Rechnungsergebnis 12.852.897,03 €). Auch die Ansätze für Unterhalt, Bewirtschaftung der Grundstücke und baulichen Anlagen sowie Verwaltungs- und Betriebsausgaben können voraussichtlich um ca. 600.000 € unterschritten werden.

Im Bereich der Jugendhilfe weist das vorläufige Ergebnis ein Zuschussbedarf in Höhe von 3.586.775 € aus. Damit wird der Haushaltsansatz von 4.641.400 € um 1.054.425 € unterschritten.

Die Zinsausgaben für laufende Darlehen haben sich gegenüber dem Haushaltsansatz von 55.000 € auf rd. 32.400 € verringert.

Aus der genehmigten Kreditermächtigung in Höhe von 1.315.800 € wurde lediglich ein Darlehen in Höhe von 500.000 € zur Finanzierung der Investitionen aufgenommen. Unter Berücksichtigung der Tilgung in Höhe von 1.136.000 € ergab sich zum Ende des Haushaltsjahres am 31.12.2019 ein Schuldenstand in Höhe von 8.245.000 €.

Die angefallenen über- bzw. außerplanmäßigen Ausgaben konnten mit Ausgabeneinsparungen und Mehreinnahmen gedeckt werden, so dass der Erlass einer Nachtragshaushaltssatzung nicht erforderlich wurde.

Bei den Hoch- und Tiefbaumaßnahmen des Landkreises wurde auf umsetzungsnahe Projekte Wert gelegt. Dennoch erreichte der Baufortschritt nicht vollständig die veranschlagten Ausgabeermächtigungen.

Während die Ansätze für den Vermögenserwerb insgesamt um ca. 180.000 € überschritten wurden, wurde im Bereich der Hochbaumaßnahmen die Ausgabeermächtigung um ca. 1,1 Mio. € unterschritten. Ursächlich hierfür waren überwiegend Bauverzögerungen bei der VHS sowie bei der Sanierung des Landratsamtes. Dennoch wurde bei der Sanierung des Landratsamtes rd. 1,65 Mio. € investiert. Die Generalsanierung der VHS schlug mit rd. 2,9 Mio. € zu Buche. Abgeschlossen wurde die Maßnahme Industrie 4.0 sowie der Exzellenzzentren an der Berufsschule zusammen mit dem Landkreis Lichtenfels. Ebenso erfolgte der Abschluss der Brandschutzmaßnahmen am Wasserschloss Mitwitz.

Im Bereich Tiefbau wurden rd. 2,9 Mio. € investiert. Es erfolgte die Restabwicklung der KC 8 in Teuschnitz sowie der KC 18 (Windheim – Hirschfeld). Die umfangreichste Investition im Straßenbau betraf die KC 32 (Ausbau Wolfersgrün und Schlegelshaid; Landkreisgrenze Hof) mit Ausgaben in Höhe von rd. 2,3 Mio. €.

Bei der Attraktivitätssteigerung des Ölschnitzsees erfolgte ein Baubeginn mit Rodungsarbeiten und Leitungsbau im Herbst 2019. Größere Ausgaben erfolgen hier erst im laufenden Haushaltsjahr 2020.

Auch bei der Sanierung der Berufsschule begannen im Jahr 2019 zunächst die planerischen Vorarbeiten im Hinblick auf die Vorbereitung eines Architektenwettbewerbs sowie die Aufstellung des Raumprogrammes als Grundlage für eine künftige Förderung durch die Regierung von Oberfranken.

C) Haushaltsjahr 2020

Der Haushaltsplan 2020 weist folgendes Haushaltsvolumen auf:

a)	Verwaltungshaushalt	68.782.850 €	
	Vorjahr 2019	63.557.500 €	
	<i>Veränderung</i>	<i>+5.225.350 €</i>	<i>8,22 %</i>

b)	Vermögenshaushalt	15.071.600 €	
	Vorjahr 2019	17.279.600 €	
	<i>Veränderung</i>	<i>-2.208.000 €</i>	<i>-12,78 %</i>

c)	Gesamthaushalt	83.854.450 €	
	Vorjahr 2019	80.837.100 €	
	<i>Veränderung</i>	<i>+3.017.350</i>	<i>+3,73 %</i>

a) Verwaltungshaushalt 2020

Einzelplan 0 – Allgemeine Verwaltung

Der Zuschuss des Einzelplanes 0 beläuft sich auf **5.144.000 €**. Zum Vorjahr 2019 stellt dies eine Steigerung um 257.300 € dar.

Dieser Mehrbedarf ist wie folgt begründet:

o **Personalaufwand**

Der reine **Personalaufwand** (Gr.-Ziffer 4) steigt um rund **400.000 €** bzw. **3,09 %** auf rund **13.919.600 €**. Dagegen war im Vorjahr 2019 eine Personalkostensteigerung zum Jahr 2018 um rd. 11 % (!) zu verzeichnen.

Für den Haushalt 2020 wurden eingeplant:

- ✓ Absehbare Änderungen auf Grund des Beginns oder der Beendigung von Mutterschaft, Krankheit ohne Lohnfortzahlung und der Rückkehr aus unbezahltem Urlaub.
- ✓ Voraussichtliche Höhergruppierungen/Beförderungen
- ✓ Sonstige Personalveränderungen

Die im Vergleich zum Vorjahr 2019 moderate Personalkostensteigerung beruht vorrangig auf

- ✓ Einer durchschnittlichen **Tarif-/Besoldungserhöhung** von ca. **3,2 %**
- ✓ Neue Stellen für
 - o gemeinsamen Datenschutz- u. IT-Sicherheitsbeauftragten (mit 50 % Kostenbeteiligung der Gemeinden; Einnahme im Folgejahr 2021)
 - o Klimaschutzmanager (Förderung über Projektträger Jülich – Klimaschutzkonzept)
 - o Projektmanager Shuttle-Modell-Region Oberfranken
 - o ÖPNV (Einrichtung der Mobilitätszentrale)
 - o Presse- und Öffentlichkeitsarbeit
 - o Verstärkung des technischen Hochbaus wegen Umsetzung des Hochbaurahmenplans (Architekt)
 - o Stelle für Umsetzung des neuen Umsatzsteuerrechts

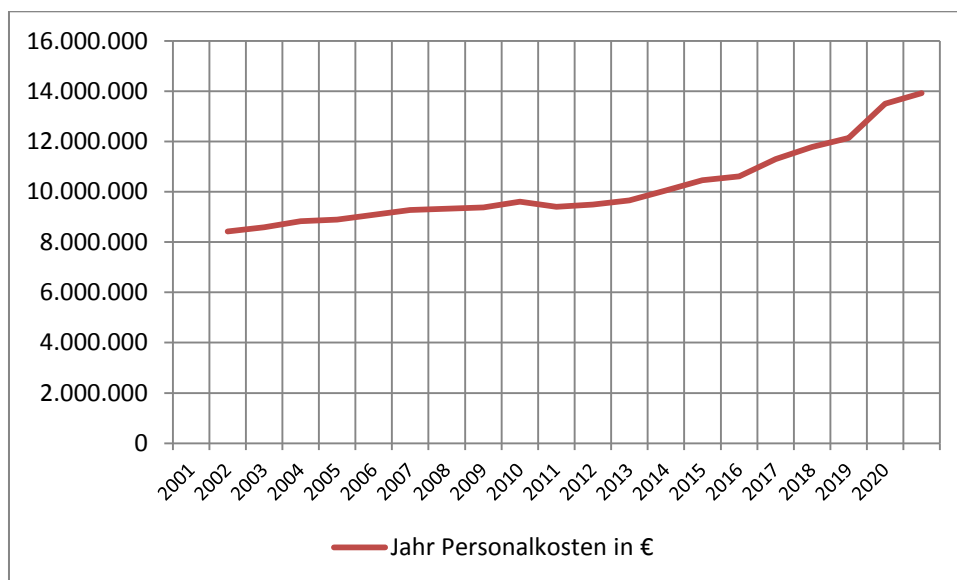
Gleichzeitig entfallen aber die Überlappungszeiträume für Geschäftsstelle des Landrats, den Kreiskämmerer und die Kreisrechnungsprüfung. Die ausgeschiedenen Mitarbeiter wurden durch Mitarbeiter in niedrigeren Besoldungs- bzw. Entgeltgruppen ersetzt.

Bei den Stellen für den Klimaschutzmanager sowie den Projektmanager für die Shuttle-Modell-Region ist zu berücksichtigen, dass die Personalkosten über Fördermittel gegenfinanziert werden können.

Für die **Pensions- und Beihilfelasten** der **Frankenwaldklinik** müssen nach wie vor rund **300.000 €** aufgewendet werden.

Der Ansatz für die Personalkostenersätze durch den Job-Center beläuft sich auf **660.000 €** (+80.000 € im Vergleich zu 2019).

Die nachstehenden Übersichten zeigen die Entwicklung der Personalkosten der letzten 20 Jahre auf.



Jahr	Personalkosten in €	Veränderungen zum Vorjahr		Anteil am den Ausgaben des Verwaltungshaushalts in %
		in €	in %	
2001	8.416.000	+95.000	+0,78	19,42
2002	8.590.000	+174.000	+2,07	19,62
2003	8.829.000	+239.000	+2,78	20,17
2004	8.898.000	+69.000	+0,78	19,70
2005	9.077.000	+179.000	+2,01	19,40
2006	9.270.000	+193.000	+2,13	19,83
2007	9.320.000	+50.000	+0,54	20,02
2008	9.375.000	+55.000	+0,59	20,12
2009	9.610.000	+235.000	+2,51	19,62
2010	9.406.000	-204.000	-2,12	19,05
2011	9.486.000	+80.000	+0,85	18,88
2012	9.656.000	+170.000	+1,79	19,11
2013	10.050.000	+394.000	+4,08	18,44
2014	10.454.000	+404.000	+4,02	18,83
2015	10.613.000	+159.000	+1,52	17,77
2016	11.301.000	+688.000	+6,48	17,89
2017	11.780.000	+479.000	+4,24	19,06
2018	12.134.000	+354.000	+3,01	18,88
2019	13.503.000	+1.369.000	+11,29	21,25
2020	13.920.000	+417.000	+3,09	20,24

(2001 bis 2018 Rechnungsergebnisse gerundet; 2019 und 2020 Haushaltsansätze)

Wesentliche Gründe für den steigenden Personalaufwand (LKr. KC) sind:

- ⇒ Die **Pensions-/Beihilfebelasten der Frankwaldklinik** von jährlich ca. 300 Tsd. € (die im Regelfall in den anderen Landkreisen von den Krankenhäusern finanziert werden).
- ⇒ Der Personalaufwand für besondere **Kreiseinrichtungen**, die es nicht in allen Landkreisen gibt (z. B. Kreisbibliothek, Kreiskulturreferat, ...).
- ⇒ Der vergleichsweise **hohe Altersdurchschnitt der Beschäftigten** (die in vielen Fällen das Endamt, bzw. die höchste Dienstaltersstufe erreicht haben). Aktuell wirkt sich hier – allerdings nur temporär - der Generationenwechsel bei den Bediensteten kostendämpfend aus.
- ⇒ Der Faktor **Umlage** an den **Versorgungsverband**. Infolge einer **vergleichsweise hohen Beamtenquote** in der Vergangenheit sind nun relativ hohe Versorgungs- und Beihilfebelasten zu tragen.

Zudem ist Folgendes festzustellen, dass der hohe Altersdurchschnitt tendenziell höhere krankheitsbedingte Ausfallzeiten nach sich zieht. In Einzelbereichen zeichnen sich, trotz dem Grunde nach zahlenmäßig ausreichender Personalstärke und –kosten, erkennbare Defizite ab.

Die Sicherung eines bürgerorientierten Dienstleistungsunternehmens und eines bedarfsgerechten Infrastrukturangebotes zählt zu den großen Zukunftsaufgaben des Landkreises. Dies erfordert in den nächsten Jahren die Weiterentwicklung der Organisationsstrukturen, Personalanpassungen im Hinblick auf das sich ändernde Aufgabenspektrum/Anforderungsprofil sowie die Ausbildung von Nachwuchskräften.

Gerade hinsichtlich der Nachwuchsgewinnung hat der Landkreis in jüngster Zeit erhebliche Anstrengungen unternommen und seine Aktivitäten spürbar ausgeweitet.

- Der Zuschussbedarf in der **Öffentlichkeitsarbeit** erhöht sich im Vergleich zum Vorjahr um rd. 118.000 €, was zum einen auf die Einstellung eines neuen Mitarbeiters (s. o. Personalaufwand) und zum anderen auf die Anhebung verschiedener Ansätze aufgrund der Corona-Krise zurückzuführen ist.
- Im Bereich des **EDV-Einsatzes** (+100.000 €) erhöhen sich die Wartungsgebühren sowie die Kosten für Dienstleistungen. Ferner kommen das Outsourcing sowie der Umstieg des bisherigen Kfz-Zulassungsverfahren OK.Vorfahrt auf das Nachfolgeprodukt OK.Verkehr zum Einsatz. Dieser Umstieg erfolgt aufgrund der Vorgaben des Kraftfahrtbundesamtes hinsichtlich der Mindestsicherheitsanforderungen an dezentrale Portale und Zulassungsbehörden. Zudem wurde ein erhöhter Sachbedarf für IT aufgrund der Corona-Krise veranschlagt.
- Der Ansatz für die **Kommunalwahl** wurde mit 85.000 € veranschlagt. Eine Kostenerstattung kommt bei dieser Wahl nicht zum Tragen.

- Als größere Bau-Unterhaltsmaßnahme ist die Umverlegung der Grundleitung zum Gründerzentrum sowie die Sanierung der Grundleitungen im Hinterhof des Landratsamtes mit einem Kostenansatz von 350.000 € eingeplant.
- Die Energiekosten und die Energieverbrauchsentwicklung der vergangenen Jahre des Landratsamtes sowie der kreiseigenen Schulen ist den nachstehenden Übersichten zu entnehmen. Insgesamt wird deutlich, dass bei den sanierten Einrichtungen bzw. dort, wo durch neue Heizzentralen Einsparpotentiale ausgenutzt werden können, die Verbrauchszahlen überwiegend sinken. Dies wird durch die geplanten Gebäudesanierungen in den Folgejahren (z. B. Landratsamt, Berufsschule) auch dort zu Energieeinsparungen führen.

Die gesamten Energiekosten in Höhe von 372.283,88 € (zzgl. Schulzentrum: 590.981,48 €) machen weniger als 1 % an den Gesamtausgaben des Verwaltungshaushalts des Vorjahres 2019 aus.

Verbrauchskosten Strom							
		2017	2018	2019			
Landratsamt Kronach, Güterstraße 18, 96317 Kronach - nur RLM-Zähler	Kosten brutto:	42.318,67 €	42.191,08 €	46.746,82 €			
	Verbrauch in kWh:	191.776,00	197.330,00	217.253,00			
Realschule I, Gabelsberger Str. 4, 96317 Kronach - nur RLM-Zähler; keine Jakob-Degen-Str.)	Kosten brutto:	40.958,60 €	42.718,35 €	40.392,50 €			
	Verbrauch in kWh:	184.806,00	204.173,00	189.296,00			
Staatl. Lorenz-Kaim-Schule, Berufliches Schulzentrum Kronach, Siechenangerstr. 13, 96317 Kronach - einschl. Heizzentrale + Kreiskulturraum - nur RLM-Zähler	Kosten brutto:	100.477,41 €	96.511,10 €	88.767,84 €			
	Verbrauch in kWh:	458.766,00	454.940,00	413.401,67			
Kaspar-Zeuß-Gymnasium, Langer Steig 1, 96317 Kronach - nur RLM-Zähler	Kosten brutto:	41.671,10 €	36.425,79 €	36.310,14 €			
	Verbrauch in kWh:	190.265,00	171.706,00	169.100,33			
Zweckverband Schulzentrum Kronach, Am Schulzentrum, 96317 Kronach mit Turnhalle, MS, Gymn, RS aber ohne FÖS + ohne "Kleinzähler"	Kosten brutto:	112.924,22 €	106.458,40 €	108.868,37 €			
	Verbrauch in kWh:	533.020,00	522.671,00	520.205,00			

Verbrauchskosten Gas					
			2017	2018	2019
Landratsamt Kronach, Güterstraße 18, 96317 Kronach	Kosten brutto:	keine genauen Angaben möglich		24.414,92 €	24.152,42 €
	Verbrauch in kWh:			569.880,00	552.150,00
Realschule I, Gabelsberger Str. 4, 96317 Kronach	Kosten brutto:	keine genauen Angaben möglich		25.754,13 €	24.914,01 €
	Verbrauch in kWh:			601.244,00	569.968,00
Staatl. Lorenz-Kaim-Schule, Berufliches Schulzentrum Kronach, Siechenangerstr. 13, 96317 Kronach + Kaspar-Zeuß-Gymnasium Kronach, Langer Steig 1, 96317 Kronach - nur RLM-Zähler	Kosten brutto:		106.154,95 €	107.653,64 €	110.999,15 €
	Verbrauch in kWh:		2.153.937,00	2.030.781,00	2.304.309,00
Zweckverband Schulzentrum Kronach, Am Schulzentrum, 96317 Kronach mit Turnhalle, MS, Gymn, RS aber ohne FöS + ohne "Kleinzähler"	Kosten brutto:		127.770,84 €	108.126,98 €	109.829,23 €
	Verbrauch in kWh:		3.145.112,00	2.593.935,00	2.393.488,00

Einzelplan 1 – Öffentliche Sicherheit und Ordnung

Der Zuschussbedarf im Einzelplan 1 ist im Haushaltsjahr 2020 mit 2.306.050 € veranschlagt, was eine Erhöhung zum Vorjahr um 199.000 € bedeutet. Ursächlich hierfür sind neben den allgemeinen Lohn- und Gehaltserhöhungen eine Anhebung der Ausgaben für den Katastrophenschutz und der allgemeinen öffentlichen Sicherheit aufgrund der Corona-Krise um 105.000 €.

Für das neu errichtete Atemschutzzentrum fällt auch in diesem Jahr eine Kostenpauschale für das Betreuungspersonal an die Stadt Kronach in Höhe von 51.500 € an.

Einzelplan 2 - Schulen

Der „Schulhaushalt“ stellt eine der umfangreichsten und aufwändigsten Positionen im Kreishaushalt dar und bedarf daher einer umfassenden Erläuterung.

Im Schuljahr 2019/2020 hat sich die **Schülerzahl** an den Kreisschulen **um 47** (-1,26 %) auf **3.705** Schüler **vermindert** (Vorjahr 3.752).

Gymnasien:	1.323 Schüler	(Minus	25)
Realschulen:	1.054 Schüler	(Minus	10)
Berufliche Schulen:	1.328 Schüler	(Minus	12)

Unter Einbeziehung der Schüler der Pestalozzi-Schule (166 Schüler) und der Berufsfachschule für Musik (56 Schüler), für die der Landkreis anteilig den Schulaufwand mitfinanziert, trägt der Landkreis den **Sachaufwand für 3.927 Schüler** (Vorjahr 3.961) und damit für die weitaus meisten Schüler im Kreisgebiet **(55 %)**.

Hinzu kommen **Gastschulbeiträge** für ca. **600 Schüler**, die an andere Gebietskörperschaften abgeführt werden müssen, so dass vom Landkreis der schulische Sachaufwand für rund **4.500 Schüler** geschultert werden muss.

Mit der aktuellen Schülerzahl von **3.927 Schülern** wurde im statistischen Betrachtungszeitraum seit 1980 **zum zweiten Mal die Zahl von 4.000 Schülern unterschritten**.

Allein der Schülerverlust der **letzten drei Jahre** belief sich auf 474 Schüler bzw. 10,8 %.

Bei einer Betrachtung nach den einzelnen **Schularten** zeigte sich bei der Schülerzahlentwicklung folgendes Bild:

Letzte 10 Jahre (2010 – 2020)

Realschulen:	Minus 245 Schüler	Minus 18,8 %
Gymnasien:	Minus 600 Schüler	Minus 31,2 %
Berufliche Schulen	Minus 258 Schüler	Minus 16,2 %
<u>Summe: Kreisschulen</u>	<u>Minus 1.103 Schüler</u>	<u>Minus 22,9 %</u>

Berufsfachschule f. Musik	Minus 2 Schüler	Minus 3,4 %
Pestalozzischule	Plus 22 Schüler	Plus 15,2 %

Grundschulen	Minus 554 Schüler	Minus 21,2 %
Mittelschulen	Minus 177 Schüler	Minus 13,7 %
<u>Summe Grund-/Mittelsch.</u>	<u>Minus 731 Schüler</u>	<u>Minus 18,7 %</u>

Verteilung der Grundschüler auf Schulstandorte						
Schuljahr 2019/2020						
Schule	1. Kl.	2. Kl.	3. Kl.	4. Kl.		Gesamt:
Grundschule Johannisthal	20	20	21	18		79
Lucas-Cranach-Grundschule Kronach	108	122	131	121		482
Gottfried-Neukam-Mittelschule Kronach	0	0	0	0		0
Grundschule Küps	43	35	58	40		176
Grundschule Ludwigsstadt a. Grünen Band	27	30	19	18		94
Grundschule Rodachtal (M`rodach)	41	22	25	33		121
Grundschule Mitwitz	32	34	31	34		131
Montessori-Schule Mitwitz	31	27	30	23		111
Grundschule Nordhalben	7	11	3	12		33

Grundschule Pressig	36	31	43	34	144
Grundschule Oberes Rodachtal (Steinw.)	21	26	23	18	88
Grundschule Stockheim	41	41	35	35	152
Grundschule Tettau	9	14	12	8	43
Grundschule Teuschnitz	18	15	28	18	79
Grundschule Wallenfels	16	13	20	6	55
Grundschule Weißbrunn	16	24	18	23	81
Grundschule Kronachtal (W`thal)	27	32	27	29	115
Grundschule Windheim	14	21	26	18	79
Summe:	507	518	550	488	2.063

Regionale Verteilung der Grund- u. Mittelschüler (Schuljahr 2019/2020)					
Region	1. Kl.	2.Kl.	3.Kl.	4.Kl.	<u>Gesamt:</u>
Kronach	108	122	131	121	482
Sonstige Bereiche (W`brunn, Mitwitz, W`thal)	106	117	106	109	438
Rodachtalgemeinden	85	72	71	69	297
Rennsteiggemeinden (incl. Teuschnitz)	68	80	85	62	295
Küps	63	55	79	58	255
Haßlachtal (Pressig/Stockheim)	77	72	78	69	296

507	518	550	488	2.063
-----	-----	-----	-----	--------------

Von den 2.063 Grundschulern des Schuljahres 2019/20 besuchen **488 Schüler** (23,6 %) **die 4. Jahrgangsstufe**. Bei einer geschätzten **Übertrittsquote von 67 %** würden im kommenden Schuljahr 2020/21 rund **327 Schüler** in die Kreisschulen (*Realschulen + Gymnasien*) überwechseln. Voraussichtlich ergibt dies dann **etwa 13 -14 Eingangsklassen** (SJ 2019/20 = 14).

Gleichzeitig ist mit rund **356 Entlass-Schülern** zu rechnen. Davon aus den **Gymnasien 163 Schüler** ; aus den **Realschulen 193 Schüler**. Damit dürften die Schülerzahlen in Gymnasien und Realschulen im nächsten Schuljahr auf dem derzeitigen Niveau stagnieren.

Erfreulich ist, dass sich die Schülerzahlen an den Grundschulen seit dem Schuljahr 2017/18 wieder auf einem Niveau von mehr als 2.000 Schülern stabilisieren. In den Jahren seit 2014 sanken die Schülerzahlen an den Grundschulen auf rd. 1.900 Schüler ab. In den Jahren von 2014 bis 2019 erhöhten sich die Grundschülerzahlen um 167 Schüler bzw. 8,6 %.

Das zukünftig zu erwartende Schülerpotential lässt sich aus den in den Gemeinden wohnenden Kindern im Alter von 0 bis 10 Jahren ableiten.

Es zeigt konstant zu erwartende Zahlen von ca. 500 Schülern im Jahr mit einer Schwerpunktbildung im Bereich der Kreisstadt Kronach.

Gemeinde-Meldung 2020: Einw. der Geburts-Jahrgänge 2009 - 2019 nach Schulsprengeln													Veränderung letzte 10 Jahre		Veränderung zu 2000 (Basis: Erhebung 2011)	
Quelle: staatl. Schulamt	Meldung 2011 für das Jahr 2000	2009	2010	2011	2012	2013	2014	2015	2016	2017	2018	2019				
Lucas-Cranach-Schule	134	144	127	138	135	118	113	120	131	130	121	125	-19	-13,2%	-9	-6,7%
Küps	56	37	47	59	36	47	41	46	38	32	37	48	11	29,7%	-8	-14,3%
Johannisthal	25	18	20	25	20	26	20	22	19	21	18	21	3	16,7%	-4	-16,0%
Wilhelmsthal	38	24	40	28	30	24	21	25	22	18	24	29	5	20,8%	-9	-23,7%
Ludwigsstadt	35	22	23	18	35	24	30	33	26	26	20	25	3	13,6%	-10	-28,6%
Mitwitz	42	46	31	31	38	32	32	35	36	33	25	35	-11	-23,9%	-7	-16,7%
Nordhalben	12	10	11	12	5	9	9	7	7	7	7	4	-6	-60,0%	-8	-66,7%
Pressig	34	32	32	29	35	30	35	26	37	27	29	28	-4	-12,5%	-6	-17,6%
Rodachtal	42	26	32	26	32	28	24	34	24	20	31	32	6	23,1%	-10	-23,8%
Steinwiesen	43	39	18	29	25	23	23	29	29	35	30	24	-15	-38,5%	-19	-44,2%
Stockheim	48	32	41	43	41	35	47	45	26	36	34	37	5	15,6%	-11	-22,9%
Tettau	19	15	8	13	13	9	8	12	15	14	18	14	-1	-6,7%	-5	-26,3%
Teuschnitz	38	20	21	21	15	19	24	26	19	27	27	21	1	5,0%	-17	-44,7%
Wallenfels	25	17	16	16	17	23	13	14	19	14	11	10	-7	-41,2%	-15	-60,0%
Weißbrunn	27	18	22	24	14	16	14	21	19	27	19	19	1	5,6%	-8	-29,6%
Windheim	41	28	26	27	17	18	29	21	29	26	21	24	-4	-14,3%	-17	-41,5%
Landkreis gesamt:	659	528	515	539	508	481	483	516	496	485	480	496	-32	-6,1%	-163	-24,7%
Rennsteigreg. (o. Teuschnitz)	95	65	57	58	65	51	67	66	70	66	59	63	-2	-3,1%	-32	-33,7%
Rennsteigreg. (mit Teuschnitz)	133	85	78	79	80	70	91	92	89	93	86	84	-1	-1,2%	-49	-36,8%
Rodachtalgemeinden	122	92	77	83	79	83	69	84	79	76	79	70	-22	-23,9%	-52	-42,6%

Nachstehend die Ausgabenentwicklung im Einzelplan 2 (Schulen) des Verwaltungshaushalts:

Entwicklung Verwaltungshaushalt Einzelplan 2 (Schulen)				
	2020	2019	Veränderung z. Vorjahr	
	in Mio €		in Tsd €	in %
Ausgaben	8,279	7,955	+324	+4,07 %
Zuschussbedarf	5,609	5,524	+85	+1,54 %

Die **Ausgaben** des Einzelplans „Schulen“ steigen um 324 Tsd. € auf rd. 8,28 Mio. € (Plus 13,9 %), der **Zuschussbedarf** steigt um **85 Tsd. €** (Plus 1,5 %) auf 5,6 Mio. €.

Während die Kosten für Unterhalt der Gebäude und Einrichtungen in etwa konstant bleiben, erhöhen sich die Ausgaben für Personal (Lohn-/Tariferhöhung) um ca. 80 Tsd. €, die Reinigungskosten erhöhen sich um ca. 15 Tsd. €. Ebenso steigen die Ausgaben für die Schülerbeförderung um ca. 140 Tsd. € (u. a. verbesserte Leistungen durch neues Mobilitätskonzept). Die Neubesetzung/Neukonzeption der Kreisbildstelle bzw. Medienzentrum erfordert ebenfalls eine Kostenerhöhung um 10 Tsd. €. Der Ansatz für die Zuschusszahlung an die Sabel-FOS erhöht sich aufgrund der mit einer Laufzeit bis 31.12.2022 geschlossenen vertraglichen Vereinbarung mit der Sabel-Stiftung um 100 Tsd. €.

Einzelbereiche Verwaltungshaushalt – Betrieb/Unterhalt kreiseigene Schulen

Der **Zuschussbedarf** für die in der Sachaufwandsträgerschaft des Landkreises stehenden Schulen **erhöht** sich gegenüber dem Vorjahr moderat um rund **30 Tsd. €** (1,3 %) auf **2,28 Mio. €**.

Er verteilt sich wie folgt auf die einzelnen Schulen:

➤ UA 2201 – Max.-v.-Welsch-Realschule	Zuschussbedarf	473 Tsd. €
➤ UA 2202 – Siegmund-Loewe-Realschule	Zuschussbedarf	413 Tsd. €
➤ UA 2351 – Kaspar-Zeuß-Gymnasium	Zuschussbedarf	547 Tsd. €
➤ UA 2352 – Frankenwaldgymnasium	Zuschussbedarf	498 Tsd. €
➤ UA 2441/2481/2484/2489 – berufl. Schulen	Zuschussbedarf	350 Tsd. €

In diesen Beträgen sind die Containermieten für die RS I und die Berufsschule enthalten (lfd. Bedarf).

Übersicht Schulen 2020										
Schulart	Schülerzahlen			Ausgaben Vw-HH in Tsd. €				Ausgaben in Euro pro Schüler		
	2020	Vor-jahr	1990	2020	Vor-jahr	Diff. Vorjahr	1990 Ergebnis	2020	Vor-jahr	1990 Ergebnis
Realschulen	1.054	1.064	844	944	906	38	405	895	851	480
Gymnasien	1.323	1.348	1.427	1.094	1.093	1	733	827	811	514
Beruf. Schulen	1.328	1.340	1.931	1.055	895	160	723	794	668	375
Summe bzw. Durchschnitt	3.705	3.752	4.202	3.133	2.894	199	1.861	839	776	456
Veränderung zu. 1990	-497		-11,8%	1.272			68,3%	383		83,9%

Der Gesamtfinanzbedarf für die vorstehend genannten Kreisschulen beläuft auf rd. **4,1 KU-Punkte**. 1990 mussten hierfür noch **5,6 KU-Punkte** eingesetzt werden. Allerdings hat sich – wie die Tabelle zeigt - **Pro-Kopf-Aufwand pro Schüler** wieder stark erhöht.

In den letzten Jahren hat im Bereich der Kreisschulen eine Reihe von **Flächen- und Nutzungsausweitungen**, sowie von **Standarderhöhungen** stattgefunden.

Insbesondere sind hier zu nennen:

- Der Erweiterungsbau RS II
- Die erheblichen Flächenerweiterungen an der RS I
- Mensa und neues Silentium am KZG
- Die neuen Aufenthaltsräume am FWG
- Die Ausweitung des Nachmittagsunterrichts
- Die Einführung von Ganztagesangeboten
- Der permanent steigende Einsatz moderner IT- und Medientechnik

Bis zum **Jahre 2010 konnten** diese Mehraufwendungen zum größten Teil weitgehend durch Kosteneinsparungen an anderer Stelle kompensiert werden. Maßgeblich für die erfolgreiche Begrenzung der Kostensteigerungen seit 1990 waren in erster Linie **Einsparungen** bei den „**Sekundärkosten**“, insbesondere im Bereich des **Facility-Managements**.

Die größte Aufwandsminderung konnte mit rund **137 Tsd. €** (21 %) im Reinigungsbereich erzielt werden. **Preisbereinigt** lagen hier die Einsparungen bei **428 Tsd. €**, bzw. rund 45 %.

Reinigungskosten Schulen seit 1993 (inkl. BFM)			
Haushaltsjahr	Gesamtkosten in € (lt. Jahresrechnung)	Differenz zu 1993 in €	Index Echtkostenvergleich
1993	651.390	0	100,0 %
1994	627.071	-24.319	96,3 %
...
2014	447.044	-204.346	68,6 %
2015	469.947	-181.443	72,1 %
2016	484.679	-166.711	74,4 %
2017	506.653	-144.737	77,8 %
2018	514.772	-136.618	79,0 %
2019 vorl.	527.480	-123.910	81,0 %
Differenz 1993 -2019		-123.910	-19,0 %

Erhebliche Verbrauchssenkungen gelangen in der Vergangenheit auch im Bereich **Heizenergie**. Trotz der bauzeitlichen rund 40 Jahre alten Anlagen und einer Reihe von Flächenerweiterungen konnten die Verbrauchswerte deutlich abgesenkt werden.

Bei der Betrachtung der letzten 10 Jahre seit dem Haushaltsjahr 2010, zeigt sich, dass trotz sinkender Schülerzahlen eine stetige Leistungssteigerung durch den Sachaufwandsträger erfolgte:

2010: Ausgaben Einzelplan 2 – Schulen (Verwaltungshaushalt): **6.285.755 €**
2020: Ausgaben Einzelplan 2 – Schulen (Verwaltungshaushalt): **8.279.400 €**

⇒ **Anstieg: + 1.993.645 € (+24,1 %)**
 ⇒ **Schüler: - 1.083 (-21,6 %)**

➤ **Schulleiterbudgets**

Die **Schulleiterbudgets** erhöhen sich im Haushalt 2020 geringfügig um ca. 5 Tsd. € (1,1%) auf **469 Tsd. €**.

➤ **UA 2485 - Berufsfachschule für Musik:**

Der Zuschussbedarf wurde gegenüber dem Vorjahr um **25 Tsd. €, auf 695 Tsd. €**, erhöht. Er verteilt sich in etwa wie folgt:

- Berufsfachschule für Musik 440 Tsd. € (56 Schüler; Vorjahr 55)

- Musikschule 220 Tsd. € (ca. 506 Schüler/Zahlfälle)
- Außenstellen 18 Tsd. € (bei MS enthalten)
- Singschulwerk Oberfranken 17 Tsd. €

➤ **UA 2902/2940 – Kosten der Schülerbeförderung:**

Mit ca. **2,44 Mio. €** bilden die Schülerbeförderungskosten die größte **Ausgabeposition** des Schulhaushaltes.

Die Zahl der **Schüler** mit **Beförderungsanspruch** beläuft sich auf **1.945 Schüler** (+26 z. Vorjahr). Bei einem Vergleich mit dem **Schuljahr 2013/14** (2.598) - errechnet sich ein Rückgang um 653 Zahlfälle (ca. **25,1 %**).

Neben der **Übernahme** der **Beförderungskosten** für Schüler bis zur 10. Klasse werden vom Landkreis in rund **300 Fällen** auch die Fahrtkosten gemäß Art. 3 Abs. 2 des Gesetzes über die Schulwegkostenfreiheit getragen (Überschreitung der Familienbelastungsgrenze).

Die **staatlichen Zuschüsse** für die Schülerbeförderung erhöhen sich gegenüber dem Vorjahr um ca. 23 Tsd. € auf **1,275 Mio. €**. Der **Zuschussbedarf** beläuft sich auf rd.**1,16 Mio. €**.

Statistik zur Schülerbeförderung																			
Schuljahr	KZG	FWG	RS I	RS II	WS LIF	BS KC	UMF	BVJ	BF H	BF Ki	BF Soz	BFS Musik	BS Tour	Sonstige	Schulen Co	LKR CO	BFM	Andere	
13/14	601	606	665	580	54	54		15	11	17	11			38	13	2		23	2598
14/15	536	517	668	559	49	49		14	7	19	9			36	15	6		15	2414
15/16	505	463	609	520	40	58	16	12	5	17	8			27	9	4		14	2222
16/17	446	440	561	516	29	80	37	25	7	9	12			42	25	3		14	2114
17 / 18	443	423	546	482	26	76	46	0	6	9	13	2		55	26	11		18	2051
18/ 19	388	447	511	460	22	50	20	0	9	11	9	1		41	24	6		11	1919
19/20	391	453	504	469	22	53	5	24	4	10	10			53	31	2		20	1945
Aufteilung Sonstige																			
Schulen Coburg																			
10 Arnold Gymnasium Neustadt Coburg																			
11 Realschule Neustadt																			
2 Gymnasium Albertinum																			
8 Staatl BS 1 Coburg (Agrar/Holz)																			
31																			
LKR CO																			
2 BS Coburg Kinderpflege																			
2																			
Andere																			
13 Gymnasium Neuhaus																			
2 Vierzehnhelligen																			
2 MGF Kulmbach																			
2 Staatl BS 1 Bayreuth HAT																			
1 Realschule KU																			
20																			

➤ **Gastschulbeiträge:**

Die Gastschulbeiträge wurden wie folgt veranschlagt.

- Einnahmen	580 Tsd. Euro (wie Vorjahr)
- Ausgaben	970 Tsd. Euro (einschl. Erstattungen an Gemeinden u. sonst. Träger)

Eine Schätzung der Ausgaben ist schwierig, da sie einerseits von der Zahl der auswärts beschulten Schüler, andererseits von dem von anderen Trägern geleisteten schulischen Sachaufwand abhängt. Beide Berechnungsgrößen sind zur Zeit der Haushaltsplanstellung noch nicht bekannt.

Trotz des weiterhin negativen „Schülersaldos“ war bei langfristiger Betrachtung in den letzten Jahren eine positive Entwicklung des Gastschüleranteils an der Berufsschule Kronach feststellbar. Die Zahl der in Kronach beschulten auswärtigen Schüler ist von einst rund 300 auf derzeit 545 Schüler angestiegen.

Bis zum Jahr 2004 bewegte sich der Gastschüleranteil an der Berufsschule um 20 %. **Seit dem Jahr 2010** liegt er konstant **über 40 %**.

➤ **Ganztagesangebote**

In den letzten Jahren wurden an den Kreisschulen die Ganztagesangebote spürbar ausgebaut. Sowohl an den Gymnasien, als auch an den Realschulen und der Pestalozzischule besteht die Möglichkeit entweder eine **offene Ganztagesbetreuung** (FWG, RS II, KZG Klasse 5 - 8) in Anspruch zu nehmen oder eine **gebundene Ganztagesklasse** (KZG 7. Klasse, RS I 5. und 6. Klasse, Pestalozzi-Schule 4 Klassen) zu besuchen.

Derzeit nehmen **120** Schüler/innen an der offenen Ganztagesbetreuung teil (Vorjahr 160). Weitere **98** Schüler/innen (Vorjahr 89) – davon 37 von der Pestalozzischule - besuchen eine gebundene Ganztagesklasse. Insgesamt nehmen damit **218 Schüler/innen** (Vorjahr 249) Ganztagesangebote wahr.

Der **Landkreis** muss **je Klasse oder Gruppe 5.500 €** (gebundene GT-Klasse), zzgl. des anfallenden Sachaufwandes tragen.

Der **Freistaat** steuert 600 € (6.100 € ./ 5.500 € Kommunalanteil) bei den gebundenen Klassen der Realschulen und Gymnasien bei. Die staatliche Förderung für offenen Ganztagesangebote ab 01.01.2020 beläuft sich auf 22.250 € (28.400 € ./ 6.150 € Kommunalanteil) je Gruppe.

Insgesamt sind im Haushalt Ansätze für 8 Gruppen/Klassen mit insgesamt 47.250 € gebildet (o. Pestalozzischule).

Nachfolgend der aktuelle Statusbericht bezüglich der Ganztagesangebote:

Ganztagesangebote an Kreisschulen (Stand: Februar 2020)		
Schule	aktueller Stand (Schuljahr 2019/20)	für das Schuljahr 2020/21 Prognose
RS I	<ul style="list-style-type: none"> ▶ gebundene Ganztagesklassen ▶ 5. Jahrgangsstufe, 1 Klasse (21 Schüler) ▶ 6. Jahrgangsstufe, 1 Klasse (16 Schüler) ▶ Kooperationspartner: Caritas 	<ul style="list-style-type: none"> ▶ gebundene Ganztagesklasse ▶ 5. und 6. Jahrgangsstufe (je 1 Klasse)
RS II	<ul style="list-style-type: none"> ▶ offene Ganztagesesschule für Nachmittagsbetreuung ▶ jahrgangsübergreifend (5. - 8. Jhg.-Stufe) ▶ 3 Gruppen (73 Schüler) ▶ Kooperationspartner: Caritas 	<ul style="list-style-type: none"> ▶ offene Ganztagesesschule für Nachmittagsbetreuung ▶ jahrgangsübergreifend 5. - 9. Jhg.-Stufe) ▶ voraussichtlich mind. 3 Gruppen
KZG	<ul style="list-style-type: none"> ▶ gebundene Ganztagesklassen ▶ 5. Jahrgangsstufe, 1 Klasse (24 Schüler) ▶ offene Ganztagesbetreuung ▶ 5. - 8. Jahrgangsstufe, 1 Klasse (23 Schüler) ▶ Kooperationspartner: Caritas 	<ul style="list-style-type: none"> ▶ gebundene Ganztagesklasse ▶ 1 Klasse ▶ offene Ganztagesbetreuung ▶ 1 Klasse
FWG	<ul style="list-style-type: none"> ▶ offene Ganztagesbetreuung ▶ 1 Gruppen, 24 Schüler ▶ Kooperationspartner: Caritas 	<ul style="list-style-type: none"> ▶ offene Ganztagesbetreuung ▶ mind. 1 Gruppe Kooperationspartner Caritas
Pestalozzi-Schule	<ul style="list-style-type: none"> ▶ gebundene Ganztagesklassen ▶ Jahrgangsstufe 5/6 (12 Schüler) ▶ Jahrgangsstufe 7/8 (13 Schüler) ▶ Jahrgangsstufe 9 (4 Schüler) ▶ Stütz- und Förderklasse (8 Schüler) ▶ Betreuung insb. d. eigenes Personal 	<ul style="list-style-type: none"> ▶ Prognose für 2020/21: 3 Klassen, 1 Stütz- und Förderklasse

➤ „FOS Rennsteig/Kronach“

Nach anfänglich schlechten Prüfungsergebnissen in den ersten beiden Jahren gelang es 2017 zum zweiten Mal in Folge die notwendige **Erfolgsquote** für die Anerkennung als **staatliche Fachoberschule** zu erreichen. Allerdings hatten die ungenügenden Ergebnisse wie auch der kleine Einzugsbereich dazu geführt, dass nur noch eine minimale Nachfrage nach einem Besuch der FOS am Rennsteig bestand. Um den Fortbestand der Schule im Landkreis zu ermöglichen erfolgte im Hinblick auf den größeren Einzugsbereich eine Standortverlagerung nach Kronach. Der Landkreis beschloss – sofern Finanzbedarf besteht - den Neustart mit einer Anschubfinanzierung zu unterstützen. Auch im Haushalt 2020 ist hierfür eine Bedarfsposition in Höhe von 200.000 € vorgesehen. Die Höhe der vertraglich vereinbarten Zuschussfinanzierung ist jeweils abhängig vom Betriebszuschuss nach dem BaySchFG durch die Regierung von Oberfranken.

Nach der interimswisen Unterbringung in den Räumen des BFZ ist zwischenzeitlich der Umzug in den Loewe-Campus erfolgt.

Während im Schuljahr 2018/19 **26 Schüler** die Sabel-FOS besuchten, hat sich die Schülerzahl im Schuljahr 2019/20 auf **41 Schüler** erhöht. Damit setzt sich der erfreuliche Trend zur Etablierung dieser Fachoberschule im Landkreis fort.

Die nachstehende Übersicht zeigt die Schülerzahlen der FOS-Schüler aus dem Landkreis Kronach an den umliegenden Fachoberschulen:

Schüler/innen FOS Schuljahr 2019/2020 aus dem Lkr. KC						
			Stand: 20.10.2019			
Kulmbach	<u>Zweig</u>	<u>Klasse 11</u>	<u>Klasse 12</u>	<u>Klasse 13</u>	<u>Vorklassen</u>	
	Wirtschaft	1	3	3	1	
	Technik	11	5	1	4	
	Sozial	13	8	3	1	
	Insg.	25	16	7	6	
Bayreuth	<u>Zweig</u>	<u>Klasse 11</u>	<u>Klasse 12</u>	<u>Klasse 13</u>	<u>Vorklassen</u>	
	Wirtschaft	0	0	0	0	
	Technik	0	0	0	0	
	Sozial	0	0	0	0	
	Gestalten	5	1	0	0	
	Insg.	5	1	0	0	
Coburg	<u>Zweig</u>	<u>Klasse 11</u>	<u>Klasse 12</u>	<u>Klasse 13</u>	<u>Vorklassen</u>	
	Wirtschaft	0	4	0	0	
	Technik	2	2	0	0	
	Sozial	2	1	0	0	
	Gesundheit	3	1	0	0	
	Wirtschaft/So	0	0	2	0	
	Insg.	7	8	2	0	
Sabel - KC (ehem. am Rennsteig)	<u>Zweig</u>	<u>Klasse 11</u>	<u>Klasse 12</u>	<u>Klasse 13</u>	<u>Vorklassen</u>	<u>Vorbereitungskurs</u>
	Wirtschaft	19	9	0	0	0
	Technik	7	6	0	0	0
	Insg.	26	15	0	0	0

Insgesamt werden jährlich **ca. 190 Schüler** aus der Realschule entlassen von denen etwa 20 in die E-Klasse des Gymnasiums überwechseln. Der Rest verteilt sich auf Ausbildungsverhältnisse, bzw. auf andere Schulausbildungen, insbesondere den Besuch von Fachoberschulen. Dabei ist zu berücksichtigen, dass sich in den nächsten Jahren die Zahl der Entlass-Schüler aus der Realschule **nochmals** etwas **vermindern** wird. Angesichts des begrenzten endogenen

Schülerpotentials stellt die nachhaltige Etablierung Kronachs als FOS-Standort auch in Zukunft eine große Herausforderung dar.

➤ **Sonstiges:**

In den **sonstigen Unterabschnitten**, bei der allgemeinen Verwaltung für schulische Angelegenheiten (Bafög, Schulwegkostenfreiheit, etc.), der Umlage Pestalozzischule sind keine größeren Änderungen gegenüber dem Vorjahr zu verzeichnen.

Die **Kreisbildstelle (künftig: Medienzentrum)** wurde mit einem neuen Leiter, Herrn Veit Schott, Medienpädagogischer Berater für Grund- und Mittelschulen, neu besetzt. Er soll die Kreisbildstelle zu einem modernen Medienzentrum für die Schulen im Kreisgebiet, aber auch für Vereine und Organisationen umbauen. Daher wurden die Haushaltsansätze für 2020 im Verwaltungs- und Vermögenshaushalt gegenüber dem Vorjahr um insgesamt rd. **14 Tsd. €** angehoben.

**Einzelplan 3 – Wissenschaft, Forschung, Kulturpflege
einschl. Sportbereich UA 5500**

Neben dem Bereich „Kultur“ enthält der Einzelplan 3 auch den UA 3601 (Naturschutz und Landschaftspflege). Insgesamt beläuft sich der Zuschussbedarf im Einzelplan 3 auf 1.654.700 €, was gegenüber dem Vorjahr nur eine geringfügige Steigerung um 21.600 € darstellt. Der UA „Naturschutz“ weist einen Ausgabenbedarf von 250.200 € aus.

Entwicklung Verwaltungshaushalt - Kulturbereich				
Unterabschnitte 3000 - 3521	2019	2020	Veränderung z. Vorjahr	
	in Mio €		in Tsd €	in %
Ausgaben:	1,594	1,663	+69	4,1%
Zuschussbedarf:	1,398	1,406	+8	0,6%

Im Einzelnen ergibt sich folgender Finanzbedarf:

Bereich	Ausgabevolumen	Zuschussbedarf
• Allg. Kulturpflege	143 Tsd. €	118 Tsd. €
• Kreiskulturraum/-ring	382 Tsd. €	234 Tsd. €
• Kronacher Sommer	26 Tsd. €	22 Tsd. €
• Wasserschloss Mitwitz	251 Tsd. €	231 Tsd. €
• Volkshochschule	398 Tsd. €	343 Tsd. €
• Kreisbibliothek	421 Tsd. €	417 Tsd. €
• Heimat-u. Denkmalpfl.	42 Tsd. €	42 Tsd. €

Nachfolgend einige Erläuterungen zu den vorstehenden Positionen:

- a.) Die Ausgaben und der Zuschussbedarf (118 Tsd. €) im **Unterabschnitt 3000 – allgemeine Kulturpflege** liegen nur knapp (+2 Tsd. €) über dem Vorjahresansatz.
- b.) Der Nettofinanzbedarf des **Kreiskulturraums/-rings** erhöht sich auf Grund gestiegener Personal- und Wartungskosten um **ca. 22 Tsd. €**. Im Vergleich zurzeit vor der Sanierung haben sich insbesondere die **Wartungskosten** auf Grund der neu verbauten Technik sowie der Brandschutzmaßnahmen spürbar erhöht.
- Grundsätzlich lässt sich aber sowohl bei den Besuchern des Theaterbereichs als auch in der dem Kunstverein zur Verfügung gestellten Galerie ein überaus positives Echo feststellen. Die neu sanierten Räumlichkeiten stellen eine echte Bereicherung für das kulturelle Leben im Kreisgebiet dar.
- c.) Der Finanzbedarf im Bereich **Heimatspflege** reduziert sich um **30 Tsd. €** auf rund 42 Tsd. €. Ursächlich hierfür ist, dass im Vorjahr 2019 ein heimatkundliches Jahrbuch herausgebracht wurde. Dieser Ansatz entfällt in 2020.
- d.) Der Zuschussbedarf für das **Wasserschloss Mitwitz** beläuft sich auf 231 Tsd. € (Vorjahr 226 Tsd. €). Dieser Anstieg resultiert vorrangig aus den gestiegenen Versicherungsprämien nach Erwerb des Wasserschlosses.



Die auch vom Landkreis geförderte „**Konzeptstudie Eurocampus Grünes Band**“ ist zwischenzeitlich weitgehend fertiggestellt. Allerdings müssen im Hinblick auf das weitere Vorgehen noch rechtliche Vorfragen geklärt werden. Sobald dies erfolgt ist wird die Thematik in den Kreisgremien vorgetragen, so dass über Folgemaßnahmen beraten werden kann.

- e.) Der nichtinvestive Zuschussbedarf der **Kreisbibliothek** beläuft sich auf **421 Tsd. €** (Vorjahr 426 Tsd. €) und ging geringfügig um rd. 5.000 € zurück.

Inklusive der Medienbeschaffungen und der in diesem Jahr erforderlichen neuen Bibliotheks-EDV von ca. 80 Tsd. €, liegt der Gesamtaufwand für die Kreisbibliothek bei rund **500 Tsd. €**. Dieser Gesamtaufwand fällt auch in den Folgejahren der Finanzplanung bis 2023 in etwa in ähnlicher Höhe an.

Die Verleihzahlen am **Standort Schulzentrum** belaufen sich auf **ca. 100.000 Medien**.

Die Ausleihstatistik der **Fahrbücherei** zeigte in den letzten Jahren eine stark rückläufige Entwicklung.

Lagen diese Ausleihen in den Jahren 2017 (8.163) und 2018 (8.651) deutlich unter 10.000 Ausleihen, einem Wert der zuletzt im Jahr 2015 erreicht wurde, so stiegen die Ausleihen der Fahrbücherei erfreulicherweise im Jahr 2019 wieder auf einen Wert von **10.415 Ausleihen** an.

Erfreulich ist ferner, dass das 2015 eingeführte „**Onleihe-Angebot**“ eine stetig wachsende Nachfrage aufweist. Mit steigendem Bekanntheitsgrad ist eine weitere Zunahme der Nutzungszahlen zu erwarten.

Ausleihzahlen E-Book/Onleihe	
2015	2.787
2016	4.872
2017	6.846
2018	9.101
2019	11.403

f.) Der Kreiszuschuss für die **VHS** wurde – wie im Vorjahr 2019 - mit **325 Tsd. €** bedarfsgerecht veranschlagt. Entlastend wirkt sich hier u. a. auch der **Wegfall der Mietzahlungen** an den Landkreis aus. Der bis zum Jahr 2017 bestehende Mietvertrag mit der VHS soll nun nach Fertigstellung der Generalsanierung durch eine Nutzungsvereinbarung ersetzt werden, in welcher die Rechte und Pflichten des Nutzers und des Eigentümers geregelt sind. Insgesamt unterstreicht die hohe Bezuschussung der VHS die besondere **Wertschätzung**, welche die **Erwachsenenbildung** allgemein, und die VHS speziell innerhalb der Kreisgremien genießt.

g.) Nahezu unverändert sind die Haushaltspositionen beim „**Kronacher Sommer**“ mit einem Finanzbedarf von ca. 22 Tsd. €.

➤ **UA 5500 – Sportförderung**

Faktisch unverändert ist der Aufwand für die Sportförderung. Für **Zuschüsse** an Sportverbände sind **11.000 €** eingeplant. Für **Veranstaltungen** und **Sportlehreungen** stehen **5.000 €** zur Verfügung.

Die Kosten der **nichtschulischen Nutzung** der Sportanlagen am Schulzentrum werden zu 100 % vom Landkreis getragen. Die hierfür vom Landkreis zu entrichtende Umlage beläuft sich auf **ca. 79.000 €** (Epl. 2).

Weiterhin stellt der Landkreis sowohl die Turnhallen von KZG, RS I und Berufsschule, sowie das Lehrschwimmbaden in der Maximilian-von-Welsch-Realschule einer Vielzahl von Sportvereinen und anderen Nutzergruppen zur Verfügung, ohne hierfür nur annähernd kostendeckende Gebühren zu erheben. Auch damit leistet der Landkreis einen großen Beitrag auf dem Gebiet der Sportförderung.

Ergänzend ist anzumerken, dass gemeinsam mit der Landkreis zusammen mit der Stadt Kronach eine Machbarkeitsstudie für das Schwimmbad Crana Mare in Auftrag gegeben hat. Im Zuge dieser Studie soll letztlich auch über die Zukunft des Lehrschwimmbadens der RS I entschieden werden.

Einzelplan 4 – Soziale Sicherung

Der Bereich „Soziale Sicherung“ stellt erfahrungsgemäß neben dem Einzelplan 9 – allgemeine Finanzwirtschaft die größte Ausgabenposition im Verwaltungshaushalt dar.

Im Haushaltsjahr 2020 beträgt der Zuschussbedarf im Einzelplan 4 insgesamt 8.535.950 €, was im Vergleich zum Vorjahr eine moderate Erhöhung um 130.350 € bedeutet.

Der Ausgabenbedarf im Sozialhaushalt setzt sich wie folgt zusammen:

Ausgabenart	2020	Veränderung 2019
Personalausgaben	2.701.300 €	+94.100 €
Sächl. Verw. – u. Betriebsaufwand	4.216.200 €	+114.200 €
Sozialleistungen (Zuweisungen, Zuschüsse)	8.891.200 €	+311.500 €
Gesamt	15.808.700 €	+520.100 €

Dem stehen folgende Einnahmen gegenüber:

Einnahmeart	2020	Veränderung 2019
Einnahmen aus Verwaltung u. Betrieb	7.042.150 €	+429.050 €
Sonstige Finanzeinnahmen	230.600 €	-39.600 €
Gesamt	7.272.750 €	+389.450 €

Die größte Ausgabenposition im Einzelplan 4 weist der Bereich der Jugendhilfe auf. Hier beläuft sich der Zuschussbedarf auf 5.068.985 € (ohne Personalaufwand: 3.580.885 €).

Nachstehend sind die Einnahme- und Ausgabepositionen des Jugendhilfehaushalts 2020 mit Zuschussbedarf und Vorjahresvergleich dargestellt:

UA	Bezeichnung	Einnahmen	Ausgaben	Zuschußbedarf		
				HHPlan20	HHPlan19	Erg. 2018
	<i>Verwaltungshaushalt</i>					
4071.	Pers-Kosten Jugendhilfe - SG 23**	100	636.000	635.900	616.300	576.248
4072.	Pers-Kosten Jugendarbeit - SG 23**	0	186.700	186.700	161.400	120.446
4073.	Pers-Kosten Sozialdienst - SG 23**	0	567.800	567.800	504.000	474.013
4074.	Pers-Kosten KoKi - SG 23**	16.500	69.500	53.000	45.900	39.045
4075.	Pers-Kosten uM - SG 23**	4.000	48.700	44.700	37.300	39.176
6314.	Städte- und Schulpartnerschaften	0	5.000	5.000	5.000	4.896
4511.	Außerschulische Jugendbildung	0	31.600	31.600	31.600	26.226
4512.	Kinder-Jug.Erholg, Freizeithilfen	0	12.000	12.000	10.000	842
4515.	sonst.JugendArbeit - Jug.-Preis/Saftmobil	0	1.000	1.000	400	210
4521.	Jugendberufshilfe/Jugendsozialarbeit a. S.		59.000	59.000	67.500	50.322
4525.	Erzieher. Kinder- und Jugendschutz	7.750	18.100	10.350	3.900	1.750
4531.	Förderung der Erziehung in der Familie	12.000	18.000	6.000	6.000	3.504
4534.	Gem. Unterbringg. in Mutter-Kind-Einrichtg.	1.000	90.000	89.000	54.000	104.865
4535.	Betr./ Versg. d. Kindes in Notsituationen	0	500	500	400	303
4536.	Unterstützung bei Erfüllung der Schulpflicht	0	200	200	-7.800	-13.003
4541.	Elternbeiträge in Kindertagesstätten	300	260.000	259.700	504.700	497.257
4542.	Förderung in Tagespflege	230.300	290.000	59.700	69.700	42.286
4543.	Unterstützung selbstorg. Gruppen	0	2.000	2.000	2.000	2.000
4552.	Soziale Gruppenarbeit, Soz.Trainingsmaß.	0	7.200	7.200	7.200	2.086
4553.	Erziehungsbeistand, Betreuungshelfer	0	115.000	115.000	120.000	82.337
4554.	Sozialpädagogische Familienhilfe/FIM	0	86.000	86.000	65.000	83.730
4555.	Erziehung in einer heilpäd. Tagesgruppe	1.500	270.000	268.500	211.600	193.515
4556.	Vollzeitpflege	229.000	815.000	586.000	410.000	317.759
4557.	Heimerziehung (Kinder u. Jugendl.)	261.165	1.205.000	943.835	629.000	137.934
4558.	Intensive sozialpäd. Einzelbetreuung	100	1.000	900	900	0
4561.	Hilfen für junge Volljährige (Heimerziehung u.a.)	6.700	190.000	183.300	125.500	145.866
4565.	Vorl. Maßnahmen z. Schutz v. Ki. u. Jug.	700	110.000	109.300	49.500	31.155
4560.	Eingliederungshilfe f. seel. behind.jung.Men.	5.500	200.000	194.500	341.500	221.587
4571.	Mitwirkung Vormundschr./Familiengericht	0	1.000	1.000	1.000	0
4572.	Adoptionsverm./Pflegeelternbetreuung	0	1.500	1.500	1.500	26
4573.	Mitwirkung b. d. Jugendgerichtshilfe	0	100	100	100	0
4574.	Amtspflegschr./Vormschr./Beistandschr.	0	500	500	500	208
4583.	sonst. Leistungen der Jugendhilfe	0	3.000	3.000	3.000	-18
4601.	Einrichtg. der Jugendarbeit/Zuschuss JuZ	0	131.100	131.100	115.100	102.945
4641.	Kindergarten-Fachdienst Zuschuss	0	0	0	0	0
4651.	Beratungsstelle/Zuschuss	0	295.000	295.000	276.000	219.831
4662.	Sozialpäd. Familienhilfe/Zuschuss	0	76.500	76.500	75.000	73.475
4681.	Jugendübernachtungshaus Mitwitz	18.000	55.600	37.600	52.000	109.888
	Verwaltungshaushalt insg.	794.615	5.859.600	5.064.985	4.621.200	3.692.710
	Verwaltungshaushalt ohne Personalaufwand	774.015	4.350.900	3.576.885	3.248.300	2.443.782
	Veränderung gegenüber Vorjahr (ohne Personalaufwand)			328.585	-804.518	
	<i>Vermögenshaushalt</i>					
4074.	Familien App	0	4.000	4.000	0	0
4601.	Investitionszuschüsse Jugendheime	0	0	0	0	0
4681.	Jugendübernachtungshaus Mitwitz	0	0	0	0	0
	Vermögenshaushalt insgesamt	0	4.000	4.000	0	0
	Jugendhilfehaushalt insgesamt	794.615	5.863.600	5.068.985	4.621.200	3.692.710
	Jugendhilfehaushalt ohne Personalaufwand		4.354.900	3.580.885		3.449.290
	** Anordnungsstelle SG 10 (Personalverwaltung)					

Im Vergleich zu den Vorjahren kann der Haushaltsansatz im UA 4541 (Förderung von Kindern in Kitas) deutlich verringert werden, weil sich durch die Einführung eines Elternbeitragszuschusses für Kinder ab dem 3. Lebensjahr die Höhe der zu übernehmenden Elternbeiträge reduziert.

Ebenfalls zu erwähnen ist die Reduzierung des Haushaltsansatzes beim UA 4560 (Eingliederungshilfe für seelisch behinderte Kinder und Jugendliche), da einige kostenintensive stationäre Maßnahmen beendet werden konnten.

Bedeutsame Mehrausgaben sind dagegen bei den folgenden Unterabschnitten zu veranschlagen:

- ✓ Bei UA 4556 (Vollzeitpflege) erhöht sich Ansatz, weil zum 01.01.2020 eine nochmalige Anpassung der Pflegepauschale erfolgte und die Zahl der Kinder in Vollzeitpflege, insbesondere die Anzahl der Erstattungsfälle gegenüber anderen Trägern gestiegen ist.
- ✓ Bei UA 4557 (Heimerziehung) mussten die Ansätze erhöht werden, da der Landkreis durch Zuzüge der Eltern mehrere Fälle von Heimerziehung übernehmen musste.
- ✓ Bei UA 4561 (Hilfen für junge Volljährige) erhöht sich der Ansatz, weil mehrere stationäre Maßnahmen nicht mit Erreichen der Volljährigkeit beendet werden können und für volljährige unbegleitete Ausländer eine ambulante Nachbetreuung erforderlich sein wird.
- ✓ Bei UA 4565 (vorläufige Maßnahmen zum Schutz von Kindern und Jugendlichen) ist ein höherer Zuschussbedarf veranschlagt, weil nicht auszuschließen ist, dass wieder unbegleitete minderjährige Flüchtlinge zugewiesen werden und die Unterbringung im Rahmen der Inobhutnahme in einer Jugendhilfeeinrichtung erforderlich wird.

Einzelplan 5 – Gesundheit, Sport, Erholung

Der Einzelplan 5 weist insgesamt einen Zuschussbedarf von 1.929.700 € aus (Veränderung zum Vorjahr: -342.400 €).

Die größte Ausgabeposition im Bereich „Gesundheitswesen“ stellt die Krankenhausumlage nach Art. 10b BayFAG in Höhe von 1.366.000 € dar. Allerdings reduziert sie sich gegenüber dem Vorjahr um rd. 209.000 €.

Für die im Zuge des Klinikverkaufs übernommenen Pensions- und Beihilfelasten der Frankwaldklinik sind rd. 323.000 € veranschlagt.

Erstmals veranschlagt wurde ein Defizitausgleich für die Geburtshilfestation der Frankwaldklinik nach den Geburtshilfeförderrichtlinien Bayern, nachdem der Kreistag am 15.07.2019 den hierfür notwendigen Betrauungsakt nach dem DAEWI-Freistellungsbeschluss der EU-Kommission gefasst hatte. Der Defizitausgleich wurde anteilig ab der Fassung des Betrauungsaktes anhand der

voraussichtlichen Daten der Klinik festgesetzt, sowie eine entsprechende Zuwendung nach den Förderrichtlinien in Höhe von 85 % anteilig veranschlagt.

Hier bleiben allerdings die endgültig vollständigen Daten der Klinik abzuwarten. Bis zum 30.09.2020 ist dann der Förderantrag bei der Regierung von Oberfranken einzureichen.

Auf der Einnahmeseite wurde ebenfalls anteilig ein Ansatz nach dem Ergebnisabführungsvertrag der Helios Kliniken gebildet.

Enthalten ist ferner die Fortführung der Gesundheitsregion Plus einschl. der Folgejahre bis zum Jahr 2022.

Für den allgemeinen medizinischen Sachbedarf wurde aufgrund der Corona-Krise der Haushaltsausansatz mit 50.000 € veranschlagt und damit zum Vorjahr um 48.000 € erhöht.

Der UA 5500 Sportförderung wurde bereits beim Einzelplan 3 behandelt.

Einzelplan 6 – Bau- und Wohnungswesen

Der Zuschussbedarf im Einzelplan 6 in Höhe von 3.151.800 € reduziert sich im Vergleich zum Vorjahr um 183.800 €. Der größte Kostenanteil entfällt auf den Kreisstraßenunterhalt mit rd. 2,5 Mio. € Ausgabenbedarf.

Aufwand Tiefbauverwaltung /Kreisstraßen in € (Verwaltungshaushalt)					
Unterabschnitt		2020		2019	
		Ausgaben	Zuschussbedarf	Ausgaben	Zuschussbedarf
6021	Tiefbauverwaltung	312.600	312.600	257.200	257.200
6500	Straßenunterhalt	2.537.700	1.886.800	2.667.200	2.038.800
6550	Radwege	3.300	3.300	3.300	3.300
6595	Zentralbauhof Birkach	32.900	32.000	32.300	31.400
6596	Bauhof Nord Ludwigsstadt	49.400	45.800	98.900	95.300
Summe		<u>2.935.900</u>	<u>2.280.500</u>	<u>3.058.900</u>	<u>2.426.000</u>
Aufwand pro Kilometer (182,9 km)		<u>16.052</u>	<u>12.469</u>	<u>16.724</u>	<u>13.264</u>

Der Aufwand, den der Landkreis für den Kreisstraßenunterhalt erbringt, liegt in etwa auf gleichem Niveau wie im Vorjahr. Der Unterhaltsaufwand konnte aufgrund von neugebauten Kreisstraßen im Haushaltsjahr 2020 dennoch reduziert werden. Die beiden größten geplanten Unterhaltsmaßnahmen betreffen die KC 22 – OD Küps mit der Querungshilfe Melm mit rd. 90.000 € sowie die KC 9 – Sanierung Durchlass in Langenau mit rd. 400.000 € geschätzten Kosten.

Bauinvestitionen von Bürgern und Firmen können als Indikator für die allgemeine wirtschaftliche Lage bzw. für das Vertrauen in die Zukunftsfähigkeit einer Region gewertet werden.

Lag die Zahl der Bauanträge vor der Baurechtsnovelle im Jahr 1992 noch bei 1.479 Fällen, so ist seit dem Jahr 2009 die Zahl der Bauanträge bei jährlich rund 400 Fällen in etwa konstant.

Im abgelaufenen Jahr 2019 gab es insgesamt 363 Bauanträge, davon waren 330 Anträge im vereinfachten Verfahren und 33 Anträge als Sonderbauten zu behandeln. Gegenüber dem Jahr 2018 stellt dies einen Rückgang um 40 Bauanträge (-11 %) dar. Seit dem Jahr 2012 waren nur im Jahr 2014 (331) weniger Bauanträge als 2019 zu verzeichnen.

Einzelplan 7 – öffentliche Einrichtungen, Wirtschaftsförderung

Der Zuschussbedarf des Einzelplans 7 erhöht sich gegenüber dem Vorjahr um 607.700 € auf insgesamt **2.307.600 €**.

Die Ansätze für die **Abfallwirtschaft** – Unterabschnitte (UA) 7201, 7202 und 7210 (Anlage 2) – sind bei den Einnahmen auf Grundlage der Gebührenerhöhung zum 01.01.2019 (Kalkulationszeitraum 2018 bis 2021) und nach der aktuellen Marktentwicklung (Erlöse) veranschlagt. Bei den Ausgaben sind notwendige Entgelterhöhungen und aktuelle Verhandlungsstände (Mitbenutzung Duale Systeme) berücksichtigt.

Das Haushaltsjahr 2019 schließt im UA 7201 voraussichtlich mit einem Überschuss von ca. 146.000 €. Bei der Gebührenkalkulation (2018 bis 2021) wurde davon ausgegangen, dass im Jahr 2019 die Einnahmen die Ausgaben genau decken. Beim UA 7210 ergibt sich für 2019 ein Defizit von ca. 14.100 € (Kalkulation 45.400 €).

Für das Haushaltsjahr 2020 sind die UA 7201, 7202 und 7210 aufgrund der angepassten Haushaltsansätze kostendeckend veranschlagt.

Der Landkreiszuschuss des Landkreises Kronach an den **Frankenwald Tourismus Service Center (UA 7901)** beträgt 300.000 € und liegt damit um 35.000 € über dem Vorjahresansatz.

Der um ca. 13 % erhöhte Deckungsbeitrag von nunmehr 600.000 €, der in der Vorstandssitzung des Frankenwald Tourismus Service Center am 25.11.2019 einstimmig beschlossen wurde, wird von den drei beteiligten Landkreisen (Hof – 40 %, Kulmbach – 10 % und Kronach – 50 %) anteilig getragen. Er ergibt sich aufgrund steigender Ausgaben, insbesondere bei Marketing und Werbung. Erfreulich ist in diesem Zusammenhang, dass die Übernachtungszahlen im Jahr 2019 im Vergleich zum Vorjahr 2018 um 7,0 % (+45.000) gestiegen sind,

Der Zuschussbedarf für die Unterabschnitte 7910 bis 7920 (**Wirtschaftsförderung/WSE/Gründerzentrum/Hochschulregion Kronach/Regionalmanagement/CIK/ÖPNV**) beläuft sich auf rund **1.985.000 €**.

Auf folgende, zum Teil neue Unterabschnitte wird im Folgenden näher eingegangen:

➤ **UA 7913 – Hochschulregion Kronach/Lucas-Cranach-Campus**

Nach dem Willen der Bayerischen Staatsregierung soll die Bayer. Finanzfachhochschule, für die bislang in Kronach eine Zweigstelle mit 200 Studierenden vorgesehen war, vollständig nach Kronach verlagert werden. Dadurch werden künftig insgesamt 600 Studienplätze sowie 70 Stellen für Lehr- und Verwaltungspersonal in Kronach angesiedelt. Zudem werden im Rahmen der Hightech-Offensive des Freistaates Bayern nahezu 300 neue Studienplätze unter dem Dach des geplanten Lucas-Cranach-Campus in Kronach eingerichtet.

Der Kreistag Kronach hat in seiner Sitzung am 27.01.2020 die Gründung eines Kommunalunternehmens „Lucas-Cranach-Campus KU“ beschlossen. Aufgabe des KU soll die hochschulorientierte Regionalentwicklung auf dem örtlichen Gebiet des Landkreises Kronach sein.

Die Gründung wurde der Regierung von Oberfranken als Rechtsaufsichtsbehörde gemäß Art. 84 Abs. 1 LKrO mit Schreiben vom 30.01.2020 angezeigt.

Mit Schreiben vom 11.02.2020 teilte die Regierung von Oberfranken mit, dass die Überprüfung der Unternehmenssatzung ergeben hat, dass die Vorgaben der Art. 74 ff LKrO eingehalten sind. Aus Sicht der Rechtsaufsichtsbehörde bestehen daher keine Einwände gegen die Errichtung des Kommunalunternehmens.

Für die Gründung des Kommunalunternehmens erfolgt die Einbringung des Stammkapitals in Höhe von 100.000 € durch den Landkreis Kronach (Veranschlagung im Vermögenshaushalt).

Um den laufenden Betrieb des KU sicherzustellen, ist vorgesehen, dass der Landkreis im Haushaltsjahr 2020 und in den Folgejahren jeweils 1.000.000 € für das KU veranschlagt. Die Finanzierung erfolgt über den Verwaltungshaushalt.

➤ **UA 7918 – SMO – Shuttle-Modellregion Oberfranken**

Der Landkreis Kronach beteiligt sich an der Konsortial-Bewerbung der „Shuttle-Modellregion Oberfranken“ im Zuge des Bundesforschungsprogramms „Zukunftsfähige und nachhaltige Mobilitätssysteme“.

Am 21.01.2020 wurden dem Landkreis Kronach wie auch den neun weiteren Projektpartnern die Förderbescheide übergeben. Mit dem Förderbescheid des Bundesministeriums für Verkehr und digitale Infrastruktur- DLR Projektträger vom 12.12.2019 wird das beantragte Projekt und seine Vollfinanzierung (100%-

Förderquote für die beteiligten Kommunen) bestätigt und kann nun umgesetzt werden.

Das Projekt erstreckt sich zunächst über das Haushaltsjahr 2020 und die Finanzplanungsjahre 2021 und 2022. Die voraussichtlichen Gesamtkosten liegen bei 2.829.840 €. Hierfür wurden Fördermittel in Höhe von 2.789.090 € bewilligt.

Der Hauptanteil der Projekts (Shuttles und Strecke) wird im Vermögenshaushalt veranschlagt. Im Verwaltungshaushalt sind dagegen die Ansätze für das Projektmanagement enthalten. Diese Kosten sind für das Haushaltsjahr 2020 in Höhe von 194.000 € veranschlagt. Fördermittel in gleicher Höhe sind in Aussicht gestellt, so dass hier im Verwaltungshaushalt kein Zuschussbedarf zu erwarten ist.

➤ UA 7920 – Förderung des öffentlichen Nahverkehrs ÖPNV

Die Ausgaben-/Einnahmeansätze für den ÖPNV beruhen in erster Linie auf den neuen Verkehrsverträgen nach Ausschreibung des neuen ÖPNV-Konzeptes. Hinzu kommen Kosten für die Einrichtung der **Mobilitätszentrale**, die vom Landkreis in Eigenregie betrieben werden soll. Nach der Kalkulation der Nahverkehrsberatung Südwest wurden hierfür **500.000 €** eingeplant. Hierin enthalten sind auch anteilige Personalkosten. Zu berücksichtigen ist, dass bis zum 31.07.2020 die ÖPNV-Leistungen nach den bisherigen Bedingungen bzw. Verfahren zu planen sind. Entsprechend wurden im Haushalt 2020 für **Verkehrsleistungen einschl. der Kosten für die Schülerbeförderung (Zuschüsse an Verkehrsunternehmen u. DB AG)** Ausgaben in Höhe von **ca. 3,5 Mio. Euro** veranschlagt. Nachdem derzeit eine Pauschalierung nicht möglich ist, wurden diese Ausgaben für Verkehrsleistungen anteilig für die Schülerbeförderung (UA 2902 mit 1,9 Mio. €) und die sonstigen Fahrleistungen ÖPNV (UA 7920 mit 1,6 Mio. €) eingeplant. Hier ist zu beachten, dass im Haushaltsjahr 2020 noch zwei unterschiedliche Systeme im ÖPNV zur Anwendung kommen, da das neue Mobilitätskonzept mit den Verkehrsunternehmen zum 1. August 2020 in Kraft tritt.

Unter Berücksichtigung der Zuweisungen und Zuschüsse, den prognostizierten Fahrgeldeinnahmen und den Zuschüssen für die Schülerbeförderung ist gegenwärtig von einem Zuschussbedarf von ca. 800.000 € auszugehen, was sich auch nach der Kostenkalkulation der Nahverkehrsberatung Südwest für ein vollständiges Haushaltsjahr unter Berücksichtigung der neuen Verkehrsverträge mit den Unternehmen ergibt.

Für 2020 ergibt sich wegen der unterschiedlichen Systeme im ÖPNV ein Zuschussbedarf beim UA 7920 in Höhe von 435.500 €.

Man muss aber zunächst beobachten, wie sich das neue ÖPNV-Nahverkehrskonzept entwickelt und inwieweit die Prognoseberechnungen der Nahverkehrsberatung Südwest zutreffen. Eine gewisse Kontinuität beim ÖPNV-Haushalt einschl. der künftigen Schülerbeförderung wird sich erst in den nächsten Jahren einstellen.

Einzelplan 8 – Wirtschaftl. Unternehmen; Grund- u. Sondervermögen

Der Einzelplan 8 weist einen Zuschussbedarf von 37.300 € aus, der sich im Vergleich zum Vorjahr um 88.600 € *reduziert*. Ursächlich hierfür ist, dass der Disco Bus, für den der Landkreis bislang Konzessionär ist, nur noch bis zum 31.07.2020 in der bestehenden Form veranschlagt ist und ab dem 01.08.2020 in das künftige Nahverkehrskonzept eingeplant werden soll.

Einzelplan 9 – Allgemeine Finanzwirtschaft

Die **Umlagekraft** des Landkreises, in der sich die gemeindliche Einnahmewicklung widerspiegelt und die als Bemessungsbasis für die Kreisumlage dient, erhöht sich auf **75,7 Mio. €** (+ 5,4 %).

	2019	2020	Veränderung z. Vorjahr	
	in Mio €		in Mio €	in %
Umlagekraft Kreisumlage	71,8	75,7	+3,9	+5,4
Umlagekraft Bezirksumlage	71,8	75,7	+3,9	+5,4

Umlagekraftentwicklung im Verhältnis zu den landesweiten Vergleichswerten:

=> Umlagekraftentwicklung Landkreis Kronach	+5,4%
=> Umlagekraftsteigerung Landkreise Oberfranken	+4,4 %
=> Umlagekraftsteigerung Bayern	+6,0 %

Die einzelnen Komponenten der Umlagekraft entwickelten sich wie folgt:

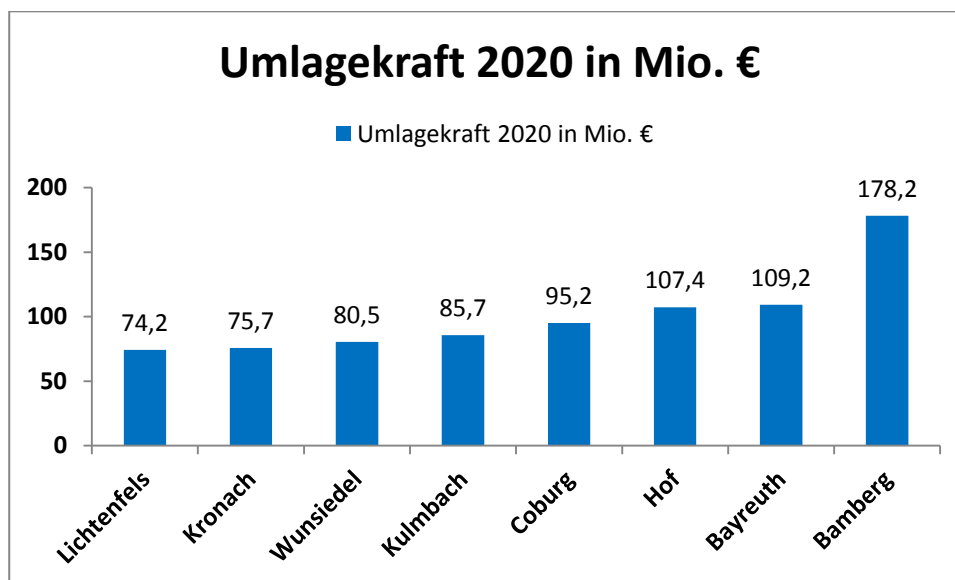
Grundsteuer A	418 T€	+ 6 T€
Grundsteuer B	6.505 T€	+ 68 T€
Gewerbesteuer	21.878 T€	+ 7.064 T€
Eink.-Steuerbeteiligung	26.690 T€	+ 1.294 T€
MwSt.-Beteiligung	4.822 T€	+ 678 T€
80 %-ige Schlüsselzuw.	15.374 T€	+ 774 T€

Das **Umlagekraft-Volumen** spiegelt die steuerlichen **Einnahmepotentiale** einer Region wieder. Es lässt deshalb – zumindest teilweise – Rückschlüsse auf die regionalen finanziellen Möglichkeiten zu.

Der **Landkreis Kronach** und seine Kreisgemeinden verfügen 2020 über eine **Umlagekraft je Einwohner** in Höhe von **1.127,66 €**, die im oberfrankenweiten Vergleich zwar leicht verbessert auf Rang 4 von 9 Landkreisen liegt (**bezogen**

auf die Einwohnerzahl), aber immer noch unter dem **oberfränkischen Durchschnitt** von **1.140,23 € je Einwohner** liegt. Insofern ist ein effizienter Einsatz der verfügbaren Finanzmittel für ein erfolgreiches Wirken unverzichtbar.

Die Übersicht zeigt das Umlagekraft-Volumen der oberfränkischen Landkreise in Jahr 2020.



Entwicklung der Umlagegrundlagen

Die nachstehende Übersicht verdeutlicht die Entwicklung der Steuer- und Umlagekraft des Landkreises Kronach im Langzeitvergleich. Der Landkreis weist sowohl bei der Steuerkraft als auch bei der Umlagekraft die bislang höchsten Werte seit 1995 aus. Dieser Anstieg ist insbesondere auf die positive Entwicklung der Gewerbesteuererinnahmen sowie der Einkommensteuerbeteiligung zurückzuführen. Im Vergleich zum bayerischen Landesmittel errechnet sich allerdings unterdurchschnittlicher Wert.

Die Entwicklung der Umlagegrundlagen seit 1995 (LKr. KC)

Jahr	Grundsteuer A		Grundsteuer B		Gewerbsteuer		Eink.-St.- Beteiligung		Umsatzst.- Beteiligung		Steuerkraft		80 %ige Gd.-Schl.-Zuw.		Umlagekraft	
	in Tsd €	Index	in Tsd €	Index	in Tsd €	Index	in Tsd €	Index	in Tsd €	Index	in Tsd €	Index	in Tsd €	Index	in Tsd €	Index
1995	290	100,0%	3.539	100,0%	16.405	100,0%	18.090	100,0%	0		38.324	100,0%	5.850	100,0%	44.173	100,0%
1996	296	102,1%	3.669	103,7%	12.520	76,3%	18.229	100,8%	0		34.714	90,6%	5.649	96,6%	40.363	91,4%
1997	300	103,7%	3.806	107,5%	12.439	75,8%	18.033	99,7%	0		34.578	90,2%	6.411	109,6%	40.988	92,8%
1998	303	104,4%	3.915	110,6%	15.559	94,8%	17.921	99,1%	0		37.698	98,4%	6.080	103,9%	43.779	99,1%
1999	303	104,5%	4.123	116,5%	15.778	96,2%	17.530	96,9%	0		37.734	98,5%	5.714	97,7%	43.447	98,4%
2000	309	106,7%	4.158	117,5%	12.357	75,3%	17.245	95,3%	1.815	100,0%	35.884	93,6%	5.684	97,2%	41.568	94,1%
2001	391	135,0%	4.355	123,1%	13.811	84,2%	18.384	101,6%	1.906	105,0%	38.847	101,4%	8.297	141,8%	47.144	106,7%
2002	336	115,8%	4.389	124,0%	11.098	67,6%	19.579	108,2%	1.964	108,2%	37.365	97,5%	6.927	118,4%	44.292	100,3%
2003	354	122,2%	4.524	127,8%	15.953	97,2%	19.358	107,0%	1.935	106,6%	42.125	109,9%	8.063	137,8%	50.188	113,6%
2004	347	119,9%	4.540	128,3%	12.336	75,2%	13.684	75,6%	1.924	106,0%	32.831	85,7%	6.567	112,3%	39.398	89,2%
2005	347	119,7%	4.514	127,6%	11.645	71,0%	16.303	90,1%	1.906	105,0%	34.715	90,6%	9.820	167,9%	44.535	100,8%
2006	352	121,6%	4.618	130,5%	14.845	90,5%	14.580	80,6%	1.912	105,4%	36.307	94,7%	8.174	139,7%	44.481	100,7%
2007	351	121,3%	4.649	131,4%	17.878	109,0%	14.808	81,9%	1.947	107,3%	39.634	103,4%	9.406	160,8%	49.039	111,0%
2008	334	115,2%	4.662	131,7%	17.565	107,1%	16.121	89,1%	2.049	112,9%	40.730	106,3%	9.161	156,6%	49.892	112,9%
2009	345	119,1%	4.671	132,0%	18.396	112,1%	18.129	100,2%	2.301	126,8%	43.842	114,4%	10.860	185,7%	54.702	123,8%
2010	340	117,4%	4.727	133,6%	17.468	106,5%	19.953	110,3%	2.382	131,3%	44.870	117,1%	12.203	208,6%	57.074	129,2%
2011	338	116,6%	4.766	134,7%	17.951	109,4%	19.435	107,4%	2.463	135,7%	44.953	117,3%	10.196	174,3%	55.148	124,8%
2012	338	116,6%	4.761	134,5%	15.288	93,2%	17.328	95,8%	2.507	138,1%	40.222	105,0%	10.301	176,1%	50.523	114,4%
2013	339	117,1%	4.890	138,2%	17.613	107,4%	18.187	100,5%	2.651	146,1%	43.680	114,0%	12.497	213,6%	56.177	127,2%
2014	342	118,0%	4.959	140,1%	18.467	112,6%	19.761	109,2%	2.726	150,2%	46.256	120,7%	12.897	220,5%	59.152	133,9%
2015	337	116,2%	4.954	140,0%	20.181	123,0%	20.179	111,5%	2.758	151,9%	48.407	126,3%	13.164	225,0%	61.571	139,4%
2016	420	145,1%	6.164	174,2%	20.225	123,3%	21.553	119,1%	2.847	156,9%	51.210	133,6%	13.833	236,5%	65.043	147,2%
2017	441	152,3%	6.229	176,0%	23.070	140,6%	23.095	127,7%	3.224	177,6%	56.060	146,3%	15.458	264,3%	71.518	161,9%
2018	420	144,9%	6.410	181,1%	24.725	150,7%	23.582	130,4%	3.323	183,1%	58.460	152,5%	13.542	231,5%	72.003	163,0%
2019	412	142,2%	6.437	181,9%	20.814	126,9%	25.396	140,4%	4.144	228,3%	57.202	149,3%	14.600	249,6%	71.802	162,5%
2020	419	144,6%	6.505	183,8%	21.879	133,3%	26.691	147,5%	4.822	265,7%	60.316	157,4%	15.375	262,8%	75.691	171,3%
Durchschnitt 1995 - 2020	350	120,9%	4.805	135,8%	16.779	102,3%	18.967	104,9%	2.058	140,4%	42.960	112,1%	9.874	168,8%	52.834	119,6%

Zum Vergleich:

➔

Durchschnitt Bayern

➔

150,7%

↕

151,6%

- Steuerliche Einnahmen**

Steuerliche Einnahmen 2020 (Lk KC) in Tsd. €				
	2019	2020	Veränderung	Bemerkung
Schlüsselzuweisungen	13.157	13.186	+29	
Bedarfszuweisung	200	300	+100	
Pauschale Finanzzuweisungen	1.254	1.247	-7	
Kostenaufkommen	1.450	1.500	+50	
Belastungsausgleich	0	0	0	
Bußgelder	12	12	0	
Grunderwerbssteueranteile	500	550	+50	
Kreisumlage (Hebesatz 41 Pkt.)	29.439	31.033	+1.594	Punktwert: ca. 757 Tsd. €
Summe:	46.011	47.828	1.817	3,9 %

Die steuerlichen Einnahmen steigen in 2020 lt. Haushaltsplanprognose in der Summe um ca. 1.817.000 € bzw. 3,9 % auf rd. **47,8 Mio. €**.

Aufgrund der gestiegenen Umlagekraft erhöhen sich auch die Kreisumlage-Einnahmen um rd. 1.594.000 €.

Die pauschalen Finanzzuweisungen (Art. 7 FAG) verringern sich geringfügig um ca. 7.000 € wegen der leicht gesunkenen Einwohnerzahl.

Die Ansätze bei den Einnahmen aus der Grundsteuer-Beteiligung und dem Kostenaufkommen wurden gegenüber dem Vorjahr leicht erhöht. Sie orientieren sich weiterhin der Entwicklung der vergangenen Jahre.

Die Schlüsselzuweisungen erhöhen sich nur geringfügig um 29.000 € auf rd. 13,186 Mio. €.

- **Finanzausgleich**

Eckdaten 2020 – Finanzausgleich				
<u>Umlageart, Ausgleichsleistung</u>	2019 In Mio. €	2020 in Mio. €	Veränderung in Mio.€	Veränderung in %
Kreisumlage 41 Pkt.	29,44	31,03	+1,59	+5,4
Schlüsselzuweisung	13,16	13,19	+0,03	+0,2
Hartz-IV-Ausgleich	0,00	0,00	0	0
Einnahmen:	42,60	44,22	+1,62	+3,8
Bezirksumlage 17,5 Pkt.	12,57	13,25	+0,68	+5,4
Krankenhausumlage	1,57	1,37	-0,20	-12,7
Ausgaben:	14,14	14,62	+0,48	+3,4
<u>Verbleibender Landkreisanteil</u>	28,45	29,60	+1,15	+4,0

Bei den **Finanzausgleichsleistungen** (Kreisumlage und Schlüsselzuweisungen abzüglich Bezirks- und Krankenhausumlage) ergibt sich im Saldo ein **Plus** von **1,15 Mio. €**. Geringen Mehreinnahmen bei den Schlüsselzuweisungen (+30.000 €) und deutliche Mehreinnahmen bei der Kreisumlage (+1.590.000 €) sowie Minderausgaben für die Krankenhausumlage (-200.000 €) stehen Mehrausgaben bei der Bezirksumlage (+680.000 €) gegenüber.

Der Zahlbetrag je Bezirks- und Kreisumlagepunkt ist nahezu identisch. Seit dem Jahr 2009 (14,0 Punkte) ist der Bezirksumlage-Hebesatz um 3,5 Punkte gestiegen. Der Kreisumlage-Hebesatz hingegen wurde in diesem Zeitraum von 44,0 Punkte auf nunmehr 41,0 und somit um 3,0 Punkte gesenkt.

Zusammenfassend kann festgestellt werden, dass sich der Kreisumlage-Hebesatz seit 2009 um **6,5 Punkte günstiger** als der Bezirksumlage-Hebesatz entwickelt hat.

Der entsprechende Finanzbedarf (2020 entspricht dies rd. **4,9 Mio. €!**) wurde im Kreis-Haushalt kompensiert und musste nicht an die Gemeinden weitergegeben werden. Maßgeblich verantwortlich hierfür waren neben den steigenden Finanzausgleichsleistungen vor allem der rückläufige Zinsaufwand sowie die günstige Entwicklung des Aufwandes für die Hilfen zur materiellen Existenzsicherung.

Bei der Entwicklung der Bezirksumlage muss in den kommenden Haushaltsjahren mit einer deutlichen Steigerung der Hebesätze gerechnet werden. Ursächlich hierfür ist der Umstand, dass der Bezirk Oberfranken ab dem kommenden Haushaltsjahr 2021 seine Bezirkskliniken mit einem voraussichtlich geschätzten Kostenvolumen von ca. 500 Mio. € generalsanieren wird.

Aufgrund der allgemeinen steuerlichen Entwicklung zeichnet sich ab, dass der Landkreis die Erhöhungen der Bezirksumlage-Hebesätze voraussichtlich über steigende Kreisumlagehebesätze teilweise kompensieren muss.

- **Kapitaldienst**

Für den **Kapitaldienst** sind rd. **1,2 Mio. €** veranschlagt.

	2019	2020	Veränderung z. Vorjahr	
	in €		in €	in %
Kapitalkosten in €				
Zinsen	16.000	11.000	-5.000	-31,2%
Tilgung	1.136.000	1.178.000	+42.000	+3,7 %
Kapitaldienst (selbst getragen)	1.152.000	1.189.000	+37.000	+3,2%

Erfreulich ist die erneute Absenkung der **Zinsausgaben** auf **11.000 €**. Im **Vergleich** zur Maximalbelastung im **Jahr 2006** (Zinsausgaben i. Höhe von 1,43 Mio. €) ist damit eine jährliche **Entlastung** in Höhe von rund **1,4 Mio. €** verbunden.

- **Zuführung zum Vermögenshaushalt**

Die Zuführung zum Vermögenshaushalt ist mit **3,99 Mio. €** (+490.000 €) veranschlagt. Damit wird die voraussichtliche **Mindestzuführung** in Höhe der ordentlichen Tilgung von **1,2 Mio. €** deutlich überschritten. Dies ist ein wichtiges **Indiz für die dauernde finanzielle Leistungsfähigkeit** des Landkreises Kronach.

Die Zuführung in der veranschlagten Höhe ist erforderlich, um die Ausgaben des Vermögenshaushalts mitzufinanzieren.

- **Stabilisierungshilfen**

Nach dem Willen des Zuschussgebers sollen Stabilisierungshilfen bzw. Bedarfszuweisungen entweder zum **Schuldenabbau** oder für wichtige **Investitionsmaßnahmen** verwendet werden.

Die **Stabilisierungshilfen** sind nach den haushaltsrechtlichen Vorgaben des Innenministeriums für 2020 nicht veranschlagt, da deren Bewilligung und Höhe nicht feststeht und diese somit als Deckungsmittel zum Haushaltsausgleich nicht vorgesehen sind.

Aus einer aktuellen Mitteilung des Bayerischen Landkreistages vom 31.03.2020 zur Reform der Stabilisierungshilfen ist folgendes zu entnehmen:

Die Gewährung von Stabilisierungshilfen ist an drei Voraussetzungen geknüpft, die gleichzeitig erfüllt sein müssen:

- Strukturelle Härte
- Finanzielle Härte
- Nachweis eines nachhaltigen Konsolidierungswillens.

Das Kriterium der „strukturellen Härte“ war bislang nur dann erfüllt, wenn der Landkreis einen überdurchschnittlichen Einwohnerrückgang (i.d.R. mind. 5 %) in den letzten 10 Jahren zu verzeichnen hatte. Dies war zuletzt nur noch bei wenigen Landkreisen der Fall. Mit Beschluss vom 04.07.2019 hat der Bayerische Landtag die Staatsregierung dazu aufgefordert, in Abstimmung mit den kommunalen Spitzenverbänden zu prüfen, inwieweit für finanzschwache und konsolidierungswillige Landkreise auch in Zukunft weiterhin die Möglichkeit bestehen kann, Stabilisierungshilfen zu erhalten, auch wenn sie das derzeit allein gültige Kriterium des „überdurchschnittlichen Einwohnerrückgangs“ in Bezug auf die strukturelle Härte nicht erfüllen.

Eine gemeinsame Arbeitsgruppe mit Vertretern des Finanz- und Innenministeriums sowie der Kommunalen Spitzenverbände hat daraufhin vorgeschlagen, die Kriterien zur strukturellen Härte wie folgt neu zu fassen:

- Einwohnerverlust in den letzten 10 Jahren von mindestens 5,0 % (wie bisher) oder
- Einwohnerverlust (gem. Zukunftsprognose des Landesamtes für Statistik) in den nächsten 20 Jahren von mindestens 5,0 % oder
- durchschnittliche Steuerkraft der kreisangehörigen Gemeinden der letzten 5 Jahre (für 2020: von 2016 bis 2020) liegt im Verhältnis zur Einwohnerzahl des jeweiligen Vorvorjahres mindestens 20,0 % unterhalb des Landesdurchschnitts.

Dieser Reformvorschlag wurde zwischenzeitlich sowohl von den Gremien des Bayerischen Landkreistags als auch vom Bayerischen Staatsminister der Finanzen im Ergebnis gebilligt. Das Finanzministerium bereitet derzeit die entsprechenden Richtlinien für das Antragsjahr 2020 vor.

Wie aus der Mitteilung des Landkreistags weiter hervorgeht, erfüllt der Landkreis Kronach im Antragsjahr 2020 das Kriterium der „strukturellen Härte“ nach den neugefassten Beurteilungskriterien. Insoweit kann davon ausgegangen werden, dass der Landkreis Kronach – bei Vorliegen der übrigen Voraussetzungen (finanzielle Härte, Nachweis eines nachhaltigen Konsolidierungswillens) – grundsätzlich Stabilisierungshilfen erhalten kann.

b) Vermögenshaushalt 2020

Der Vermögenshaushalt hat im Haushaltsjahr 2020 ein Volumen in Höhe von **15.071.600 €** (Vorjahr: 17.279.600 € / -12,78%).

Das Investitionsprogramm als Grundlage des Vermögenshaushalts und der mittelfristigen Finanzplanung enthält **Investitionen- und Investitionsförderungsmaßnahmen** in Höhe von ca. **13,6 Mio. €** (Vorjahr 15,9 Mio. €).

Zum Teil sind im Vermögenshaushalt aber auch Maßnahmen enthalten, die im Jahr 2020 möglicherweise **nicht** - oder nicht in der veranschlagten Höhe - **realisiert** werden können (z. B. Brücken KC 16, Teichmühle).

Bei den Haushaltsansätzen wurde auf **umsetzungsnahe Projekte** wertgelegt. Die wichtigsten Investitionsschwerpunkte des Haushaltes 2020 sind:

Hochbaubereich:

Sanierung LRA-Gebäude	1,8 Mio. € + HHReste
Sanierung VHS-Gebäude	1,7 Mio. € + HHReste

Berufsschule (vorbereitende Untersuchung wg. G-Sanierung)	0,6 Mio. €
Sanierungszuschuss Festung Rosenberg	0,12 Mio. €

Brand-/Katastrophenschutz:

Fahrzeugbeschaffung UGOel	0,33 Mio. €
---------------------------	-------------

Schulbereich:

Ausstattungen (z. B. Digitalpakt, Glasfaseranbindung,...)	0,42 Mio. €
Investitionszuweisung an ZV Schulzentrum	0,20 Mio. €

Kreisstraßen:

Ausbau lt. Kreisstraßenkonzept	4,3 Mio. € + HHReste
--------------------------------	----------------------

Tourismus/Kreisentwicklung

Ölschnitzsee	1,1 Mio.€ + HHReste
Shuttle-Modell-Region	1,98 Mio. €

Sonstiges

IT Landratsamt (Hard- und Software, Digitalisierung/E-Gouvernement)	0,30 Mio. €
Gründung Kommunalunternehmen	0,10 Mio. €
Investitionen Abfallwirtschaft	0,38 Mio. €
Darlehen an Schlachthof	0,10 Mio. €

Investitionszuschüsse sind in Höhe von insgesamt rd. **7,4 Mio. €** eingeplant. Jedoch stehen hier voraussichtlich noch Einnahmereste aus Vorjahren zur Verfügung. In den Ansätzen für Fördermittel sind auch **ausstehende Zuweisungen** auf bereits abgewickelte/teilumgesetzte Investitionsmaßnahmen enthalten (z. B. wegen eines Rückhaltes vor der Verwendungsnachweisprüfung).

Ob, bzw. inwieweit die eingeplanten Zuschüsse im Jahr **2020 kassenwirksam** werden ist offen. Je nach Auszahlungsmodus sind damit natürlich auch Auswirkungen auf den Kredit-/Kassenkreditbedarf verbunden.

Letztendlich wird – wie schon in den Vorjahren - auch auf **Haushaltsausgabe-** und **-einnahmereste** zurückgegriffen.

Ein Blick auf die Einzelpläne des Vermögenshaushalts zeigt die jeweiligen Schwerpunktinvestitionen auf:

Einzelplan 0 – Allgemeine Verwaltung

Der Einzelplan weist einen Zuschussbedarf von 2.049.000 € auf. Im Vergleich zum Vorjahr ist dies ein Zuwachs um 593.200 € (+40,7 %):

Im UA 0331 ist ein Ansatz von 65.000 € für einen neuen Kassenautomaten eingeplant. Der bisherige Kassenautomat wurde im Jahr 2007 installiert und müsste mit einem Systemupgrade auf den neuesten Verarbeitungsstand gebracht werden. Die voraussichtlichen Kosten hierfür würden ca. 30.000 € betragen. Insoweit wird die Anschaffung eines neuen Gerätes für den mittlerweile 13 Jahre alten Kassenautomaten nach dem neuesten Stand der Technik als wirtschaftlichere Lösung erachtet.

In UA 0600 ist ein Ansatz von 50.000 € für Digitalisierung/E-Government eingeplant.

In UA 0601 ist für die EDV-Ausstattung ein Ansatz von 300.000 € eingeplant. Hierin sind auch Mittel für zusätzlich EDV-Ausstattung aufgrund der Corona-Krise enthalten.

Ausgabenschwerpunkt des Einzelplans ist UA 0681 mit der energetischen Sanierung des Landratsamtes. Hier sind Ausgabeansätze in Höhe 1.785.000 € vorgesehen. Zudem sind noch Haushaltsreste verfügbar.

Einzelplan 1 – Öffentliche Sicherheit und Ordnung

Der Einzelplan weist einen Zuschussbedarf von 164.200 € auf. Im Vergleich zum Vorjahr ist dies ein Anstieg um 79.200 € (+93,2 %).

Schwerpunktinvestition ist in UA 1400 die Beschaffung eines Einsatzleitwagens für die UG-OEL mit voraussichtlichen Kosten in Höhe 330.000 €. Hierfür sind staatliche Fördermittel aus dem Katastrophenschutzfonds in Höhe von 105.000 € zu erwarten.

Einzelplan 2 – Schulen

Der Einzelplan sieht einen Zuschussbedarf in Höhe von 669.700 € vor, der sich im Vorjahresvergleich um 380.200 € verringert (-36,2 %). Zum Teil muss bzw. kann zusätzlich auf **Haushaltsreste** des Jahres **2019** zurückgegriffen werden.

Nach dem (weitgehenden) Abschluss der drei großen Generalsanierungsmaßnahmen Fachklassentrakt Schulzentrum, KZG und Kreiskulturraum werden im Jahr 2020 mit der **Erneuerung der Heizzentralen** an der Berufsschule und am Schulzentrum sowie einer **Ausstattungs- und Digitalisierungsoffensive** an allen Schulen neue Investitionsschwerpunkte gesetzt.

Im Bereich des **Digitalpakt Bayern 2019 – 2024** wird es noch zu Verschiebungen kommen, da zwar das zur Verfügung stehende Förderbudget bekannt ist, jedoch die Maßnahmen der einzelnen Schulen noch nicht abschließend feststehen bzw. in welchem Zeitrahmen diese umgesetzt werden können. Erschwerend für die Einplanung der Mittel kommt hinzu, dass die Zuwendungen erst nach Vorlage eines Verwendungsnachweises ausgereicht werden. Abrufbare Fördermittel zur Zwischenfinanzierung sind nicht möglich. Im schlechtesten Fall wäre eine Auszahlung der Fördermittel erst nach Ablauf des Verfahrens 2024 möglich.

Nachstehende Übersicht stellt den Finanzierungsrahmen für den Digitalpakt Bayern 2019 bis 2020 für die Kreisschulen einschl. der Schulen anderer Träger dar.

Förderprogramm Digitalpakt: digitale Bildungsinfrastruktur an bayerischen Schulen		Fördermittel Digitalpakt: digitale Bildungsinfrastruktur Anteil IFU	
in Aussicht gest. Förderhöchstbetrag f. Schulen a - i		Fördersumme: max. zwf.	
1.225.790,00 € max. zwf. Kosten		303.393,00 € Kosten	
Wunschliste:			
		165.000,00 zzgl. Technik Mensa u. Switche und Firewall	
Ausschreibungstext liegt vor: noch nicht beziffert			
30.000,00 €			
KZG RSI RSI FWG BS mit BFS für Ernährung und Versorgung BFS für Hotel- und Tourismus BFS für Sozialpflege BFS für Kinderpflege	1.225.790,00 € 1.361.988,89 €	BS mit BFS für Ernährung und Vers. BFS für Hotel- und Tourismus BFS für Sozialpflege BFS für Kinderpflege	303.393,00 € 337.103,33 €
Berufsschule für Musik	23.620,00 € 26.244,44 €		12.819,00 € 14.243,33 €
Pestalozzi-Schule	77.610,00 € 86.233,33 €		€ €
Fördermittel insgesamt:	1.327.020,00 €		316.212,00 €

Die Maßnahmen werden im UA 2950 veranschlagt. Für das laufende Haushaltsjahr wurden investive Ansätze in Höhe von insgesamt 425.000 € für die Kreisschulen veranschlagt. Diese teilen sich auf in allgemeinen Digitalpakt (340.000 €) sowie den IFU-Anteil für integrierte Fachunterrichtsräume an berufsbildenden Schulen (85.000 €).

Weitere Maßnahmen im investiven Bereich:

Eingeplant sind nachfolgende Maßnahmen:

- **Schulausstattungen** **550.000 € (ohne Digitalpakt)**

Von dieser Summe entfallen auf die Realschulen und Gymnasien **185.000 €**.

250.000 € entfallen auf die **Berufsschule**.

Das Projekt Industrie 4.0 sowie das Förderprogramm „Exzellenzzentren an Berufsschulen - Kooperations-Maßnahmen der **Berufsschulen Kronach** und **Lichtenfels** – wurden im Jahr 2019 abgerechnet und die Verwendungsnachweise der Regierung von Oberfranken vorgelegt.

In dieser innovativen, Sachaufwandsträger übergreifenden Maßnahme bringen **beide Schulen** ihre **Kompetenzen** und **Stärken** in das Projekt ein. Grundsätzlich handelt es sich um ein die Berufsschulstandorte Kronach und Lichtenfels stärkendes Konzept, mit welchem unsere Auszubildenden besser auf die Herausforderungen der Zukunft vorbereitet werden können. Es beinhaltet **Verbesserungspotentiale** im **Bereich** der **Fachkräfteausbildung** und dient damit sowohl den einheimischen Betrieben als auch unserer Region insgesamt.

Für die Berufsschule Kronach ergibt sich folgende Abrechnung:

Programm	Abgerechnet lt. VN	Zuwendung gesamt
Industrie 4.0 Ausstattung, Software, baul. Maßn.	323.308,08 €	93.671,36 €
Exzellenzzentren	207.110,28 €	103.555,14 €

- **Glasfaseranbindung Kreisschulen**

Die **Breitbandanbindung** unserer Schulen entspricht nicht ansatzweise den aktuellen Anforderungen. Vor allem gilt dies für die **RS I** und die Schulen am **Schulzentrum**. Der Landkreis hat deshalb unmittelbar nach Inkrafttreten des Glasfaserförderprogramms für Schulen ein Planungsbüro mit der Erarbeitung von Ausschreibungsunterlagen beauftragt. Im vergangenen Jahr 2019 erfolgte die Ausschreibung. Das Ausschreibungsergebnis lag bei rd. 220.000 €. Der Landkreis erwartet aus dem Förderprogramm bei einem Fördersatz von ca. 90

% Zuwendungen in Höhe von rd. 197.000 €. Für die Maßnahmen stehen Haushaltsreste aus dem Vorjahr zur Verfügung.

Bereits **seit Jahren** bilden die **Schulsanierungsmaßnahmen** den Investitionsschwerpunkt des Landkreises. Wesentliche Maßnahmen der Vergangenheit waren:

- Die **Erweiterung** der **RS II** (ca. 2,2 Mio. €)
- Die abgeschlossene **Generalsanierung** der **RS I** (ca. 8,65 Mio. € incl. Ausstattung)
- Der **Mensa-/Speisesaalbau** am **KZG** (ca. 1,66 Mio. €)
- Die Neuschaffung von **Aufenthaltsräumen** am **FWG** (ca. 0,65 Mio. €).
- Die **Laufbahn- und Hartplatzsanierung** am **Schulzentrum**
- Die deutliche Anhebung des **Ausstattungsstandards** im **Berufsschulbereich** (u. a. Küchen, Elektro, Mechatronik, etc..)
- Erstausrüstung **Tourismusschule** Franken
- Generalsanierung des **Fachklassentraktes** am Schulzentrum (ca. 14 Mio. Euro)
- **Generalsanierung** des **KZG** (incl. Container bislang 17,2 Mio. Euro).

- Insgesamt wurden seit dem **Jahr 2000** mehr ca. **44 Mio. €** im Bereich Schulen investiert. Bei vollständiger Einbeziehung der Investitionsmaßnahmen am Schulzentrum erhöht sich das Investitionsvolumen im Schulbereich auf ca. **60 Mio. €**.

Hinsichtlich der Zukunftsprojekte an den Kreisschulen wird auf den Rahmenplan Hochbauprojekte Landkreis Kronach verwiesen, der vom Kreisausschuss in der Sitzung am 10.02.2020 einstimmig beschlossen wurde.

Im Zentrum der künftigen Planungen, für die in diesem Haushaltsjahr auch Ansätze enthalten sind, steht die Generalsanierung oder der Neubau der Berufsschule an oberster Priorität. Folgende Maßnahmen wurden bzw. werden bislang ergriffen:

Voruntersuchungen/Voranfragen

- ⇒ Vorgespräche mit 5 potentiellen Begleitbüros für Planungswettbewerb geführt (Interessenerkundung, Anforderungen, ..).
- ⇒ **Schadstoffuntersuchung** durchgeführt – Ergebnisse stehen noch aus
- ⇒ **Tragwerksprüfung** und **Bauteiluntersuchung – teilweise** durchgeführt, Ergebnisse stehen noch aus
- ⇒ **Baugrunduntersuchung** durchgeführt – Ergebnisse stehen noch aus
- ⇒ Diverse **Vermessungsarbeiten** beauftragt
- ⇒ **Kampfmittel-Vorerkundung** (Luftbilddatenbank) durchgeführt
- ⇒ Anfrage Schulleitung **BFM** nach **Raumbedarf** und **Geeignetheit**
- ⇒ Anfrage **Sabelstiftung** nach Interesse

Weitere Schritte

- ⇒ **Raumprogramm** wird mit Berufsschule und Regierung abgeklärt
- ⇒ Anhand der **Untersuchungsergebnisse** muss die Frage **Sanierung** oder **Abbruch/Neubau** geklärt werden.
Welche Anforderungen stellt hier der Fördermittelgeber?
- ⇒ **Interesse/Möglichkeiten** einer **Mitnutzung Dritter** (Sabel, BFM, ..) abklären.
Hier handelt es sich um eine Vorfrage zum Planungswettbewerb.
- ⇒ **Fördermöglichkeiten** abklären (insbesondere bei Mitnutzung durch Dritte)

Einzelplan 3 – Wissenschaft, Forschung, Kulturpflege

Der Einzelplan weist einen Zuschussbedarf von 155.500 €. Im Vorjahr lag dieser noch bei 951.300 €.

Der Einzelplan enthält folgende Schwerpunkte:

- **Festung Rosenberg** **120.000 €**
Investitionskostenzuschuss zum Festungssanierungsprogramm der Stadt Kronach
- **Kreiskulturraum Kronach** **83.000 €**
Aus Sicht der Verwaltung sollte noch eine Beschriftung am KKR angebracht werden; derzeit laufen Vorüberlegungen in diese Richtung.
- **Kreisbibliothek** **87.000 €**
Schwerpunkte sind die Medienbeschaffung zur Aktualisierung des Bestandes sowie eine neue Bibliotheks-EDV
- **Wasserschloss Mitwitz** **89.000 €**
Hier handelt es sich im Wesentlichen um „Vorsorgeansätze“. Konkrete Planungen bezüglich des Wasserschlosses liegen derzeit noch nicht vor. Ein geplantes Umweltschutzprojekt „**Grünes Band**“ ist derzeit noch nicht umsetzungsreif. Es soll im Laufe des Haushaltsjahres den Kreisgremien vorgestellt werden.

- **Volkshochschule**



Die Generalsanierung der VHS ist die **größte Investitionsmaßnahme** des Landkreises im Vorjahr 2019 und wird im laufenden Haushaltsjahr 2020 ihre Fertigstellung erfahren.

Kosten:

➤ Gesamtvolumen:	ca. 8,6 Mio. €
➤ Zuwendungen:	ca. 6,8 Mio. €
➤ Eigenfinanzierungsanteil:	ca. 2,8 Mio. €
➤ Auftragssumme inkl. Nachträge:	ca. 6,1 Mio. €
➤ Kostenstand (Baufträge):	ca. 3,6 Mio. €
➤ Offene Baukosten (größtenteils beauftragt):	ca. 2,5 Mio. €

Bei den Kostengruppen 1 – 5, die mit 5,33 Mio. € geplant waren, zeichnet sich derzeit eine **Kostenüberschreitung** von **ca. 600 Tsd. €** ab.

Die **größten Überschreitungen** entfallen auf die Gewerke Baumeisterarbeiten (143 Tsd. €), Elektroarbeiten/Brandschutz (160 Tsd. €), Fassadensanierung Altbau (100 Tsd. €) und die Holzfenster (50 Tsd. €).

Die **Förder- und Finanzierungsfragen** konnten zufriedenstellend geklärt werden. Im Zuge von Nachverhandlungen mit der Regierung von Oberfranken konnte erreicht werden, dass der ursprünglich im Rahmen der Städtebauförderung angedachte Refinanzierungsanteil von 5,0 Mio. € auf **5,5 Mio. €** erhöht wurde.

Gleichzeitig gelang es, die echte **Finanzierungslast** der Stadt **Kronach** von 960 Tsd. € auf 570 Tsd. € zu reduzieren.

Ebenso konnte eine weitere Förderung für die Ausstattung/Möblierung der VHS über das EU-Förderprogramm LEADER erreicht werden. Der Bewilligungsbescheid vom 20.12.2019 weist eine Fördersumme von **105.150,76 €** aus.

Für den **Landkreis** verbleibt demnach, einschließlich der nicht förderfähigen Kosten (Grunderwerb, Einrichtung, Interimskosten, nzf. Planungskosten ...), ein **Eigenanteil von ca. 2,8 Mio. €**.

Einzelplan 4 – Soziale Sicherung

Der Einzelplan weist einen Zuschussbedarf von 57.000 € aus. Neben kleineren Investitionen beim Jugendübernachtungshaus Mitwitz ist eine größere Position im UA 4601 enthalten. Es handelt sich um den Investitionskostenzuschuss zur Sanierung des Jugend- und Kulturtreffs „Struwelpeter“ in Kronach mit 50.000 €.

Einzelplan 5 – Gesundheit, Sport, Erholung

Der Zuschussbedarf bei diesem Einzelplan liegt bei 731.500 € (*Vorjahr: 1.203.500 € => -472.000 €*).

Schwerpunktinvestition stellt auch in diesem Jahr die Attraktivierung des Ölschnitzsees in Windheim dar. Das diesjährig veranschlagte Investitionsvolumen liegt bei rd. 1,13 Mio. €. Hier stehen noch Haushaltsreste aus dem Vorjahr zur Verfügung. In diesem Jahr werden z. B. die Erd-, Wasser- und Kanalbauarbeiten fertiggestellt, die im vergangenen Jahr teilweise begonnen hatten. Zudem erfolgt die Errichtung des Sanitärgebäudes sowie der Frei- und Verkehrsanlagen.

Dem geschätzten Kostenaufwand von insgesamt rd. 2,9 Mio. € stehen Fördermittel lt. Zuwendungsbescheid der Regierung von Oberfranken vom 12.12.2018 in Höhe von bis zu 1,55 Mio. € entgegen.

Einzelplan 6 – Bau- und Wohnungswesen, Verkehr

Der Einzelplan weist mit einem Investitionsvolumen von 3.661.000 Mio. € den größten Ausgabenposten im Vermögenshaushalt auf. Der Zuschussbedarf liegt bei 2.581.000 € und damit um *1.919.500 € oder 290 %* über Zuschussbedarf des Vorjahres.

Ausgabenschwerpunkte sind der Kreisstraßenbau, insbesondere die UA 6503, 6505, 6508, 6522 und 6532.

Folgende Planansätze für Baumaßnahmen wurden gebildet:

- KC 3 Radweg Gifting 1,64 Mio. €

- KC 5 OD Hummendorf (Planungskosten) 100 Tsd. €
- KC 22 OD Burkersdorf einschl. Brücke 1,05 Mio. €
- KC 32 Wallenfels – Lk.Grenze Hof (Abschluss) 425 Tsd. €

Für Ersatzbeschaffungen wurden 200 Tsd. € eingeplant. Ferner wurden für die Konzeptstudie zur Sanierung des Kreisbauhofes in Birkach Ansätze in Höhe von 70 Tsd. € eingestellt. Entsprechende Baumaßnahmen zur Sanierung des Bauhofes sind für die Folgejahre ab 2021 vorgesehen.

Einzelplan 7 – Öffentl. Einrichtungen, Wirtschaftsförderung

Der Zuschussbedarf des Einzelplans beläuft sich auf 539.000 € (Vorjahr: 179.000 €).

Zu nennen sind folgende Investitionsschwerpunkte:

- UA 7201: Anschaffung LKW für Abfallwirtschaft (ca. 96.000 €)
- UA 7913: Gründung „Kommunalunternehmen Lucas-Cranach-Campus KU“ – Einbringung des Stammkapitals (100.000 €)
- UA 7918: Shuttle Modellregion Oberfranken – Fahrzeugbeschaffung 2 Shuttles (1.980.000 €); erwartete Investitionszuweisungen des Bundes als Einnahmen (1.792.000 €)

Einzelplan 8 – Wirtschaftl. Unternehmen; Grund- u. Sondervermögen

Keine Ansätze

Einzelplan 9 – Allgemeine Finanzwirtschaft

Im Einzelplan ergeben sich Einnahmen und Ausgaben mit den folgenden Veränderungen zum Vorjahr:

Einnahmen	Ansatz 2020	Veränderung zu 2019
Zuführung vom Verwaltungshaushalt	3.990.000 €	+490.000 €
Entnahme allgemeine Rücklage	700.000 €	+700.000 €
Investitionspauschale (Art. 12 FAG)	850.000 €	-79.200 €
Einnahmen aus Krediten	2.706.900 €	+1.391.100 €
Ausgaben		
Ordentl. Tilgungsausgaben für Kredite	1.200.000 €	+50.000 €

Ferner enthält der Vermögenshaushalt Einnahmen in Form von Zuweisungen und Zuschüssen für Investitionen und Investitionsförderungsmaßnahmen in Höhe von 7.413.000 € (Vorjahr: 11.302.200 €).

Verpflichtungsermächtigungen sind in der Haushaltssatzung nicht vorgesehen.

Festsetzung des Höchstbetrages der Kassenkredite

In § 5 der Haushaltssatzung wird der Höchstbetrag der Kassenkredite zur rechtzeitigen Leistung von Ausgaben nach dem Haushaltsplan auf 8.000.000 € festgesetzt.

Diese Kassenkredithöhe liegt unter einem Sechstel der im Verwaltungshaushalt veranschlagten Einnahmen und entspricht damit der gesetzlichen Bestimmung des Art. 67 Abs. 2 LKrO.

c) Finanzplan 2020 und Investitionsprogramm

Der Finanzplan für die Zeitraum 2019 bis 2023 ist für alle Finanzplanungsjahre in Einnahmen und Ausgaben ausgeglichen. Grundlage für die Veranschlagung der Einnahmen und Ausgaben der Verwaltungshaushalte bilden die Orientierungsdaten, die die Staatsministerien des Innern und der Finanzen gemeinsam bekannt gemacht haben. Eigene Belange und die örtlichen Besonderheiten und Verhältnisse wurden bei der Schätzung der Ansätze berücksichtigt.

Der Finanzplan enthält das Investitionsprogramm für die Jahre 2019 bis 2023. Es sieht für das Haushaltsjahr 2020 Ausgaben für Investitionen und Investitionsförderungsmaßnahmen in Höhe von 13.574.400 € vor. Zur Finanzierung des durch sonstige Einnahmen nicht gedeckten Investitionsbedarfs ist eine Kreditaufnahme in Höhe von 2.706.900 € veranschlagt. Unter Berücksichtigung der ordentlichen Tilgung von 1.200.000 € würde sich somit ein Schuldenstand zum Endes des laufenden Haushaltsjahres am 31.12.2020 in Höhe von rd. 9.751.000 € ergeben.

In den Folgejahren der Finanzplanung 2021 bis 2023 sind weitere Investitionen und Investitionsförderungsmaßnahmen in Höhe von rd. 44,0 Mio. € vorgesehen. Dieses Investitionsvolumen basiert grundsätzlich auf dem Hochbaurahmenplan, den der Landkreis Kronach im Jahr 2020 auf den Weg gebracht hat. Kernstück der investiven Tätigkeit ist die geplante Generalsanierung der Berufsschule Kronach. Daneben sind weitere Schulbaumaßnahmen an den weiterführenden Schulen des Landkreises sowie die Generalsanierungen des Landratsamtsgebäudes (Innensanierung) und des Kreisbauhofes Birkach vorgesehen. Ferner enthält das Investitionsprogramm im Tiefbaubereich diverse Straßenbaumaßnahmen an Kreisstraßen und Radwegen.

Die zur Finanzierung dieses Investitionsprogramms vorgesehenen Kreditaufnahmen liegen bei rd. 18,6 Mio. €. Die Kreditfinanzierungsquote liegt damit bei rd. 42 %. Dies zeigt, dass der Landkreis Kronach seinen Investitionen und Investitionsförderungsmaßnahmen vorrangig aus Eigenmitteln sowie über Zuweisungen und Zuschüsse finanziert. Damit beachtet der Landkreis die Vorgabe der Nachrangigkeit der Kreditaufnahme (Art. 56 Abs. 3 LKrO).

Trotz dieses beachtlichen Investitionsprogramms ist die dauernde finanzielle Leistungsfähigkeit des Landkreises Kronach auch in den Finanzplanungsjahren

bis 2023 voraussichtlich gesichert. Die Übersicht zur Beurteilung der dauernden Leistungsfähigkeit weist jeweils positive bereinigte Ergebnisse für die Folgejahre aus:

- 2021: +4.338.000 €
- 2022: +3.790.000 €
- 2023: +2.169.000 €

Würdigung der Finanzlage der Kreisumlagezahler bei der Festsetzung des Hebesatzes für die Kreisumlage im Haushaltsjahr 2020

Nach der Rechtsprechung des Bundesverwaltungsgerichts und des Bayerischen Verwaltungsgerichtshofs sind Kommunen mit umlagefinanzierten Haushalten verpflichtet, im Rahmen der Haushaltsaufstellung nicht nur den eigenen Finanzbedarf, sondern auch denjenigen der Umlagezahler zu ermitteln. Ziel ist es, die finanzielle Leistungsfähigkeit der Umlagezahler bei der Entscheidung über die Höhe des Umlagehebesatzes einfließen lassen zu können und damit Verletzungen des Selbstverwaltungsrechts der kreisangehörigen Gemeinden zu vermeiden. Insoweit erfolgt eine Querschnittsbetrachtung der Haushalts- und Finanzsituation der kreisangehörigen Gemeinden.

• **Verschuldung der Gemeinden**

Die durchschnittliche Verschuldung der Kreisgemeinden liegt weit über dem Landesdurchschnitt. Es ist deshalb sehr erfreulich, dass seit dem Jahr **2010 16 von 18 Gemeinden** ihren **Schuldenstand vermindern** konnten. Dabei ist besonders hervorzuheben, dass den Gemeinden Kronach, Nordhalben, Weißenbrunn und Ludwigsstadt mit extrem kritischen Verschuldenslagen eine weit überdurchschnittliche Schuldenreduzierung gelang. Bei zwei der 18 Gemeinden – darunter der steuerstarke Markt Tettau - stagnierte der Schuldenstand auf den Wert von 2010.

Die Entschuldung der Kern-Haushalte auf Gemeindeebene setzte sich mit einem Schuldenabbau von mehr als 4 Mio. € (Minus 5 %) im Jahre 2018 fort.

Verschuldung der kreisangehörigen Gemeinden Landkeis Kronach (Kernhaushalt)													
Gemeinde	Verschuldung	Rang	Pro	Einwohner-	Verschuldung	Rang	Pro	Verschuldung	Rang	Pro	Veränderungen zum Vorjahr		
	31.12.2016	je EW	Kopf	zahl	31.12.2017	je EW	Kopf	31.12.2018	je EW	Kopf	Pro-Kopf	Gesamt	in Prozent
Kronach	18.242.840	7	1078	16.877	11.744.628	5	696	11.456.643	6	679	-17	-287.985	-2,5%
Küps	12.464.026	12	1.609	7.781	11.839.622	12	1.522	11.734.096	11	1.508	-14	-105.526	-0,9%
Ludwigstadt	8.348.566	17	2.436	3.423	6.332.341	15	1.850	6.403.461	16	1.871	21	71.120	1,1%
Marktrodach	5.546.000	10	1.484	3.743	5.112.000	9	1.366	4.677.174	9	1.250	-116	-434.826	-8,5%
Mitwitz	4.526.855	11	1.598	2.817	4.018.709	10	1.427	3.635.560	10	1.291	-136	-383.149	-9,5%
Nordhalben	3.218.059	14	1.899	1.719	2.767.097	13	1.610	3.053.773	15	1.776	166	286.676	10,4%
Pressig	5.864.000	9	1.473	3.964	5.952.000	11	1.502	6.000.000	12	1.514	12	48.000	0,8%
Reichenbach	119.073	1	176	671	102.941	1	153	86.808	1	129	-24	-16.133	-15,7%
Schneckenlohe	611.500	4	580	1.044	552.000	4	529	492.500	4	472	-57	-59.500	-10,8%
Steinbach am Wald	1.678.906	3	528	3.145	1.523.696	3	485	1.301.267	3	414	-71	-222.429	-14,6%
Steinwiesen	6.486.522	13	1.870	3.460	6.213.688	14	1.796	5.302.567	13	1.533	-263	-911.121	-14,7%
Stockheim	2.423.462	2	489	4.980	2.133.200	2	428	1.838.687	2	370	-58	-294.513	-13,8%
Tettau	5.498.161	18	2.655	2.060	4.958.213	18	2.407	5.146.042	18	2.498	91	187.829	3,8%
Teuschnitz	2.830.718	8	1.425	1.978	1.970.244	8	996	2.174.865	8	1.100	104	204.621	10,4%
Tschirm	428.473	5	971	529	380.928	6	720	333.384	5	630	-90	-47.544	-12,5%
Wallenfels	6.049.606	15	2.202	2.739	6.077.068	17	2.219	5.869.870	17	2.143	-76	-207.198	-3,4%
Weißbrunn	6.479.003	16	2.218	2.886	6.273.594	16	2.174	4.504.378	14	1.561	-613	-1.769.216	-28,2%
Wilhelmsthal	3.756.222	6	1019	3.658	3.412.275	7	933	3.060.808	7	837	-96	-351.467	-10,3%
Summen, bzw. Durchschnitt	94.571.992		1.428	67.474	81.364.244		1.267	77.071.883		1.199	-69	-4.292.361	-5,3%

Anmerkung:

Da derzeit noch keine validen Zahlen der Kommunen zum Schuldenstand am 31.12.2019 vorliegen, musste auf die Schuldenstandentwicklung bis 31.12.2018 zurückgegriffen werden.

Die Prüfung der kommunalen Haushalte durch die Rechtsaufsichtsbehörde im vergangenen Haushaltsjahr 2019 hat zu keinen haushaltsrechtlichen Beanstandungen geführt. Gründe für Versagungen oder Beschränkungen der Kreditaufnahmen nach den Haushaltssatzungen lagen nicht vor.

• **Gewerbesteuer-Istaufkommen**

Der mittelfristige Trend bei den Gewerbesteuer-Isteinnahmen war von 2010 bis 2016 positiv. Dem Einnahmerückgang 2017 folgte dann im Jahr 2018 wiederum eine Erholung der Gewerbesteuereinnahmen. Im abgelaufenen Haushaltsjahr 2019 war dann erneut ein Rückgang um rund 3,29 Mio. € bzw. 11,3 % zu verzeichnen. In erster Linie ist dies den Einnahmerückgängen bei der Stadt Kronach und der Gemeinde Steinbach a. Wald geschuldet. Andere Kommunen, wie der Markt Pressig, die Gemeinde Schneckenlohe, der Markt Steinwiesen und die Stadt Teuschnitz konnten einen Anstieg der Gewerbesteuereinnahmen verzeichnen.

Auch im Jahr lag das Gewerbesteuer-Istaufkommen über dem Mittelwert der Jahre von 2005 bis 2019.

Gewerbesteuer-Isteinnahmen der Gemeinden > 2005 - 2019																
	2005	2006	2007	2008	2009	2010	2011	2012	2013	2014	2015	2016	2017	2018	2019	Mittelwert
Kronach	7.822.342	7.994.929	6.567.624	9.363.985	5.831.739	5.203.896	5.683.302	7.701.553	10.666.112	7.778.910	10.966.708	11.306.694	13.150.538	10.166.800	8.478.687	8.578.921
Küps	1.484.851	1.260.940	1.331.491	1.435.496	1.295.439	1.463.471	2.846.943	2.427.668	1.762.177	1.990.549	2.233.784	2.783.860	2.155.516	2.421.051	2.068.869	1.930.807
Ludwigsstadt	923.735	444.063	659.801	1.051.926	1.075.077	679.359	798.502	727.841	1.046.601	883.914	1.165.714	1.308.004	1.788.435	1.544.232	1.238.496	1.022.380
Marktrodach	644.328	697.327	700.006	958.410	609.647	701.106	648.155	640.319	737.775	905.966	1.029.543	1.039.541	985.439	674.799	875.053	789.828
Mitwitz	481.928	284.323	362.936	532.995	212.086	227.521	596.066	473.087	389.552	422.484	411.722	600.570	557.500	450.261	400.791	428.788
Nordhalben	838.639	530.993	-85.115	446.516	262.829	228.446	200.794	124.865	102.284	193.060	189.510	293.662	156.022	291.849	221.665	266.401
Pressig	403.047	564.852	512.900	593.259	233.643	382.374	624.936	628.886	800.560	508.758	617.640	637.644	591.781	558.713	958.848	574.523
Reichenbach	36.442	-9.338	1.358	20.469	39.680	30.262	17.961	2.355	19.690	27.116	36.962	39.481	56.619	72.821	44.667	29.103
Schneckenloh e	190.569	167.829	233.169	139.096	148.193	126.950	151.477	210.212	245.226	271.410	202.024	229.284	138.252	189.960	273.008	188.832
Steinbach/W	4.941.521	5.364.009	6.077.821	5.275.728	8.701.980	5.763.930	5.652.423	6.553.147	6.592.476	8.046.192	7.455.711	8.081.981	2.723.610	6.431.032	4.953.962	6.174.368
Steinwiesen	224.226	276.099	705.298	523.511	837.728	393.320	788.426	500.292	498.473	605.869	588.191	664.702	533.275	678.339	910.020	581.851
Stockheim	788.913	359.843	696.720	593.633	464.692	585.263	840.639	660.500	575.959	616.026	625.031	656.820	813.484	863.600	704.422	656.370
Tettau	2.141.106	1.597.177	2.650.459	849.732	2.457.784	3.048.794	3.287.437	2.544.790	2.128.427	2.138.863	2.222.964	1.934.031	2.396.104	2.204.983	2.145.437	2.249.873
Teuschnitz	61.299	95.913	79.568	109.162	99.926	218.433	165.286	135.144	210.818	141.637	216.480	280.891	266.966	218.713	249.456	169.979
Tschirn	119.423	123.719	59.096	131.431	94.840	34.860	27.020	92.356	205.944	173.792	212.567	185.692	207.842	136.276	57.430	124.153
Wallenfels	373.382	432.133	305.504	470.390	681.953	442.041	312.546	633.088	676.268	553.553	1.152.040	1.124.502	526.144	661.055	1.080.303	596.043
Weißbrunn	448.434	460.979	786.320	562.673	635.526	810.192	649.010	857.720	847.942	542.170	173.499	436.952	604.159	635.027	622.124	603.615
Wilhelmthal	540.362	566.899	419.203	538.326	358.356	562.694	785.508	261.974	299.566	323.366	543.177	626.023	454.772	900.038	437.409	507.845
LKr. gesamt	22.464.547	21.212.689	22.064.159	23.596.738	24.041.118	20.902.902	24.076.431	25.175.799	27.805.850	26.123.635	30.043.267	32.230.334	28.106.458	29.099.549	25.720.647	25.495.963

- **Steuerkraft – Umlagekraft**

Die kommunale Steuerkraft ist ein Maßstab zur Beurteilung der wirtschaftlichen bzw. finanziellen Leistungsfähigkeit von Kreisen und Gemeinden. Die Steuerkraft spiegelt somit die Einnahmemöglichkeiten einer Kommune wider.

Zur Ermittlung der Umlagekraft werden der aktuellen Steuerkraft einer Gemeinde noch 80 % der im Vorjahr erhaltenen Gemeindeschlüsselzuweisungen hinzugerechnet.

Der landkreisweite Vergleich zeigt in allen Bereichen – der Steuerkraft aus der Grund- und Gewerbesteuer, der Umsatzsteuerbeteiligung, der Einkommensteuerbeteiligung sowie der Hinzurechnung der 80-%-igen Schlüsselzuweisungen – im Haushaltsjahr 2020 im Vergleich zum Vorjahr Anstieg bei der Steuer- und der Umlagekraft der kreisangehörigen Gemeinden.

Steuerkraft - Umlagekraft (Mehring/Minderung i. Vergleich z. Vorjahr)												2019	2020					
Stadt/Gemeinde	Steuerkraft (aus Grund- u. Gewerbesteuer)		Umsatzsteuer- beteiligung		Einkommensteuer- beteiligung		Schlüsselzuweisung (80 % des Vorjahres)		Umlagekraft		Mehring (in EUR)	Minderung (in EUR)	Veränderung (in %)	Kreisumlagedifferenz zu 2019				Punkt- wert
	2019	2020	2019	2020	2019	2020	2019	2020	2019	2020	(Umlagekraft im Vergleich z. Vorjahr)			41,0%	41,0%	Diff in EUR	Diff in %	
Stadt Kronach	11.388.644	9.297.466	1.727.716	2.075.215	7.158.302	7.510.899	1.213.958	756.634	21.488.620	19.640.214		-1.848.406	-8,6%	8.810.334	8.052.488	-757.846	-8,6%	196.402
Markt Küps	2.327.791	2.522.227	270.359	311.653	2.666.993	2.794.327	1.914.294	2.331.514	7.179.437	7.959.721	780.284		10,9%	2.943.569	3.263.486	319.916	10,9%	79.597
Stadt Ludwigsstadt	1.630.271	1.455.452	210.602	226.352	1.081.171	1.138.212	824.570	699.715	3.746.614	3.519.731		-226.883	-6,1%	1.536.112	1.443.090	-93.022	-6,1%	35.197
Markt Marktrodach	1.093.046	873.262	112.891	132.066	1.508.618	1.582.632	895.267	975.587	3.609.822	3.563.547		-46.275	-1,3%	1.480.027	1.461.054	-18.973	-1,3%	35.635
Markt Mitwitz	724.228	644.944	120.113	123.252	995.324	1.044.880	798.605	874.262	2.638.270	2.687.338	49.068		1,9%	1.061.691	1.101.809	20.118	1,9%	26.873
Gemeinde Nordhalben	285.864	384.759	70.705	39.210	485.551	518.048	654.323	749.546	1.496.443	1.691.563	195.120		13,0%	613.542	693.541	79.999	13,0%	16.916
Markt Pressig	834.257	795.489	156.445	168.264	1.471.576	1.548.144	1.192.333	1.262.483	3.654.611	3.774.380	119.769		3,3%	1.498.391	1.547.496	49.105	3,3%	37.744
Gd. Reichenbach	99.261	116.951	5.508	8.491	268.917	282.652	278.614	269.786	652.300	677.880	25.580		3,9%	267.443	277.931	10.488	3,9%	6.779
Gd. Schneckenlohe	200.260	243.561	27.312	28.315	343.228	362.186	331.402	402.678	902.202	1.036.740	134.538		14,9%	369.903	425.063	55.161	14,9%	10.367
Gd. Steinbach a. Wald	2.543.922	5.544.910	373.345	467.948	1.310.111	1.378.654	0	0	4.227.378	7.391.512	3.164.134		74,8%	1.733.225	3.030.520	1.297.295	74,8%	73.915
Markt Steinwiesen	702.941	812.177	105.482	123.557	1.151.453	1.210.671	1.181.034	1.285.658	3.140.910	3.432.063	291.153		9,3%	1.287.773	1.407.146	119.373	9,3%	34.321
Gemeinde Stockheim	1.080.949	1.137.299	181.089	223.505	1.950.907	2.050.979	1.550.582	1.566.998	4.763.527	4.978.781	215.254		4,5%	1.953.046	2.041.300	88.254	4,5%	49.788
Markt Tettau	2.248.033	2.086.245	404.062	490.245	900.444	944.588	0	0	3.552.539	3.521.078		-31.461	-0,9%	1.456.541	1.443.642	-12.899	-0,9%	35.211
Stadt Teuschnitz	341.778	339.899	53.375	57.928	599.099	626.378	786.314	813.334	1.780.566	1.837.539	56.973		3,2%	730.032	753.391	23.359	3,2%	18.375
Gemeinde Tschirn	219.372	162.297	19.654	24.845	186.901	197.704	122.643	119.030	548.570	503.876		-44.694	-8,1%	224.914	206.589	-18.325	-8,1%	5.039
Stadt Wallenteils	660.135	757.992	112.098	115.349	802.731	852.576	729.162	1.059.405	2.304.126	2.785.322	481.196		20,9%	944.692	1.141.982	197.290	20,9%	27.853
Gd. Weißenbrunn	691.875	715.520	105.710	116.347	1.189.789	1.252.667	859.110	817.114	2.846.484	2.901.648	55.164		1,9%	1.167.058	1.189.676	22.617	1,9%	29.016
Gd. Wilhelmsthal	590.270	912.342	87.376	89.901	1.324.442	1.394.749	1.267.907	1.390.906	3.269.995	3.787.898	517.903		15,8%	1.340.698	1.553.038	212.340	15,8%	37.879
Summe	27.662.897	28.802.792	4.143.842	4.822.443	25.395.557	26.690.946	14.600.118	15.374.650	71.802.414	75.690.831	3.888.417		5,42%	29.438.990	31.033.241	1.594.251	5,42%	756.908
Diff 2018 - 2019		1.139.856		678.601		1.295.389		774.532		3.888.417								
Diff in %		4,12%		16,38%		5,10%		5,30%		5,42%								

• Entwicklung des kommunalen Finanzausgleichs 2020

Das Gesamtvolumen des kommunalen Finanzausgleichs in Bayern beläuft sich im Jahr 2020 auf 10,289 Milliarden €. Dies bedeutet gegenüber dem Vorjahr 2019 eine Erhöhung um rd. 316,4 Mio. € oder 3,2%. Diese Mittelausweitung wirkt sich tendenziell positiv auf die Kommunalfinanzen, und damit auf die Gemeindehaushalte aus.

• Kreisumlagehebesatz

Der Haushalt des Landkreises 2020 Kronach und der Kreisumlagehebesatz wurden im Kreisausschuss und in Gesprächen mit den Fraktionsvorsitzenden mehrmals vorbesprochen und beraten. In allen Besprechungen wurde einstimmig für Hebesatz von 41,0 v. H. votiert, der auch notwendig und angemessen ist, um den anderweitig nicht gedeckten Finanzbedarf des Landkreises Kronach zu finanzieren. Damit kann der Kreisumlagehebesatz konstant auf dem Niveau des Vorjahres gehalten werden. Eine Verletzung des Rechts auf eine aufgabenadäquate Finanzausstattung der kreisangehörigen Gemeinden des Landkreises Kronach wurde nicht vorgetragen und ist auch nicht ersichtlich.

Bevölkerungsentwicklung des Landkreises Kronach

Die Bevölkerungsentwicklung des Landkreises Kronach hat sich seit ihrem Höchststand im Jahr 1993 bis zum Jahr 2018 (*letzter amtliche Bevölkerungsstand zum 31.12.2018 des Bayer. Landesamtes für Statistik*) stark rückläufig. So ist der Landkreis Kronach gegenüber der landesweiten Entwicklung um rund 22% seit

dem Jahr 1993 zurückgefallen. Insgesamt nahm der Einwohnerstand im Zeitraum vom 31.12.1993 bis 31.12.2018 um 12,8 % ab

Einwohnerverluste Kreisgemeinden Landkreis Kronach				
Gemeinde	Einwohnerstand		Veränderung 31.12.1993 bis 31.12.2018	
	31.12.1993	31.12.2018	Einwohner	in %
Stadt Kronach	18.530	16.874	-1.656	-8,9
Markt Küps	7.536	7.823	+287	+3,8
Stadt Ludwigsstadt	4.115	3.396	-719	-17,5
Markt Mitwitz	3.212	2.815	-397	-12,4
Markt Nordhalben	2.334	1.650	-684	-29,3
Markt Pressig	4.540	3.932	-608	-13,4
Gemeinde Reichenbach	928	667	-261	-28,1
Gemeinde Schneckenlohe	1.183	1.028	-155	-13,1
Gemeinde Steinbach a. Wald	3.807	3.111	-696	-18,3
Markt Steinwiesen	4.119	3.443	-676	-16,4
Gemeinde Stockheim	5.331	4.948	-383	-7,2
Markt Tettau	2.956	2.061	-895	-30,3
Stadt Teuschnitz	2.503	2.000	-503	-20,1
Gemeinde Tschirn	715	516	-199	-27,8
Markt Marktrodach	3.985	3.746	-239	-6,0
Stadt Wallenfels	3.497	2.657	-840	-24,0
Gemeinde Weißenbrunn	3.230	2.850	-380	-11,8
Gemeinde Wilhelmsthal	4.453	3.618	-835	-18,8
Gesamt:	76.974	67.135	-9.839	-12,8

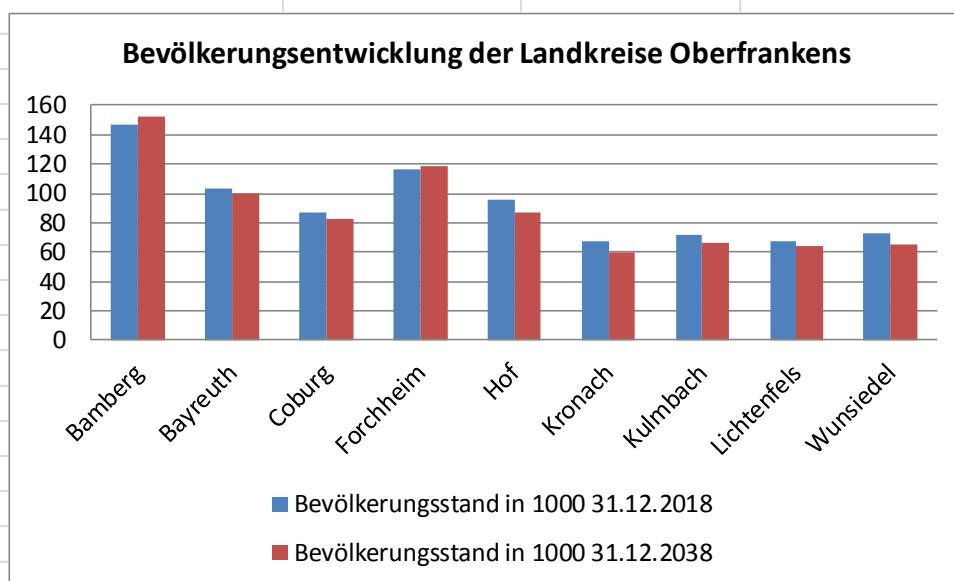
Bei den demographischen Indikatoren zeigt sich ebenfalls keine erfreuliche Entwicklung.

Nach den Prognosen des Bayerischen Landesamtes für Statistik ist im Zeitraum von 2018 bis 2038 ein Bevölkerungsrückgang um ca. 11,8 % zu erwarten. Die Vorausberechnungen gehen dann von einem Bevölkerungsstand von 59.200 Einwohnern aus. Das Durchschnittsalter der Landkreisbevölkerung wird demnach von derzeit 47,2 Jahren auf 50,7 Jahre steigen.

Während die Altersgruppen von 0 bis 65 Jahren durchschnittlich um durchschnittlich 22,4 % abnehmen, erhöht sich die Zahl der über 65-Jährigen um 27,8 %.

Auch im Vergleich mit den oberfränkischen Landkreisen gehen die Prognoseberechnungen bis 2038 vom stärksten Bevölkerungsrückgang im Landkreis Kronach aus.

Bevölkerungsentwicklung der oberfränkischen Landkreise von 2018 bis 2038			
Landkreise	Bevölkerungsstand in 1000		Veränderung in %
	31.12.2018	31.12.2038	
Bamberg	147,1	151,9	3,3
Bayreuth	103,7	100,3	-3,3
Coburg	86,9	82,9	-4,6
Forchheim	116,1	118,9	2,4
Hof	95,3	86,4	-9,4
Kronach	67,1	59,2	-11,8
Kulmbach	71,8	66	-8,1
Lichtenfels	66,8	63,7	-4,7
Wunsiedel	73,2	64,8	-11,4



Zusammenfassung und Ausblick:

Gegenüber der Zeit von Anfang der neunziger Jahre bis 2008/09 hat sich die **Haushaltslage** in den letzten Jahren spürbar verbessert. Sichtbar wird dies unter anderem an der Reduzierung des Schuldenstandes, der überdurchschnittlichen Absenkung des Kreisumlagehebesatzes und der zumindest partiell wieder erlangten Investitionsfähigkeit.

Einige **strukturelle Probleme** des Kreishaushaltes **sind** allerdings **geblieben**:

- ⇒ Die **seit 1995 im Mittelwert** immer noch hinter der landesweiten Entwicklung zurückbleibenden **wirtschaftsraumbezogenen Steuereinnahmen**.
- ⇒ Die **stetige Zunahme** der demografisch bedingten **Mindereinnahmen im Finanzausgleich**.

- ⇒ Die Erfüllung **zentralörtlicher Aufgaben** bzw. der Unterhalt der „**Besonderen Einrichtungen**“, da deren Finanzierungslast infolge der demografischen Entwicklung von immer weniger Einwohnern geschultert werden muss.

Bei der Aufstellung des Haushalts 2020 ist man zunächst von positiven Rahmenbedingungen ausgegangen. Zum einen sind steigende Steuer- und Umlagekraftzahlen zu verzeichnen. Zum anderen ist durch die Anhebung der Staatsausgaben für den kommunalen Finanzausgleich von Einnahmeverbesserungen für die Landkreise und die Kommunen auszugehen.

Ebenso stellt sich die Finanzierung der Investitionen und Investitionsförderungsmaßnahmen aufgrund der derzeit hohen Fördersätze (bis zu 90 %) bei den verschiedenen Förderprogrammen als sehr positiv dar.

Die Reduzierung des Schuldenstandes sowie das damit verbundene sehr günstige Zinsniveau schaffen Finanzierungsmöglichkeiten im Haushalt für künftige Investitionen und ermöglichen einen größeren Handlungsspielraum im Verwaltungshaushalt.

Allerdings gibt es auch diverse Unwägbarkeiten, die sich vor allem in den folgenden Haushaltsjahren bemerkbar machen werden und somit die Aufstellung künftiger Haushalte erschweren können.

Bezüglich des zukünftigen **Bezirksumlage-Hebesatzes** können heute noch keine belastbaren Prognosen aufgestellt werden. Eine stärkere Hebesatzerhöhung ist aber wegen der vom Bezirk Oberfranken geplanten Sanierungen der Bezirkskliniken zu erwarten. Dies wiederum wird voraussichtlich Erhöhungen der künftigen Kreisumlage-Hebesätze erfordern, um die Mehrbelastungen des Kreishaushalts abzufedern.

Die **allgemeine wirtschaftliche Lage** mit ihren Auswirkungen auf Steuereinnahmen, Arbeitsmarkt und Sozialaufwand hat sich bis zur **Corona-Krise** positiv gezeigt. Allerdings sind nun aufgrund dieser weltweiten Pandemie, deren Auswirkungen sowohl auf das Leben der Menschen als auch auf die Weltwirtschaft noch unabsehbar sind, deutliche Zeichen einer **Eintrübung** erkennbar.

Aus heutiger Sicht können keine belastbaren Prognosen getroffen werden, wie sich der Brexit, der Handelskonflikt „USA – China – Rest der Welt“, die Dieselkrise der deutschen Leitindustrie (Automobilbau), der Fachkräftemangel, die Digitalisierung oder andere weltwirtschaftliche Faktoren auf die zukünftige wirtschaftliche Entwicklung sowohl auf nationaler als auch auf regionaler Ebene auswirken werden.

Hinzu kommen, wie oben ausgeführt, die noch nicht abschätzbaren Auswirkungen der Corona-Pandemie!

Das **Zinsniveau** ist nach wie vor extrem günstig und sorgt diesbezüglich für Entspannung auf der Ausgaben- und Finanzierungsseite.

Der Beginn bzw. die Fortsetzung großer **Investitionsprojekte** in den nächsten Jahren (beschlossener Hochbaurahmenplan mit Schwerpunkt Berufsschule) wird voraussichtlich mit einem sukzessiven **Anstieg der Kreisverschuldung** verbunden sein.

Bei der **demografischen Entwicklung** keine echte Trendwende absehbar. Die Anpassung an diese Entwicklungen mit weiteren Einwohnerverlusten und zunehmender Alterung der Bevölkerung stellt langfristig unsere größte Herausforderung dar.

Eine große Zukunftschance, um vor allem die demografische Entwicklung positiv zu beeinflussen, bietet sich für den Landkreis Kronach durch die Planungen des Freistaates Bayern zum Ausbau der Hochschulregion Kronach.

An dieser Stelle darf aus der Pressemeldung des Landratsamtes Kronach vom 15.01.2020 zitiert werden:

„Ein großer Tag für den Landkreis Kronach und die gesamte Region, freute sich Landrat Klaus Löffler über die Ankündigung des Bayerischen Ministerpräsidenten, weitere 400 Studienplätze sowie 70 Stellen für Lehrpersonal der Finanzfachhochschule in Kronach anzusiedeln. Mit dann 600 Studienplätzen werde die neue Fachhochschule „das Gesicht unserer Stadt und des gesamten Landkreises“ verändern. Auch die Ankündigung, im Rahmen der neuen Hightech-Offensive nahezu 300 neue Studienplätze unter dem Dach des geplanten Lucas-Cranach-Campus zu installieren, sei ein deutliches Signal für „die Zukunftsfähigkeit unserer Heimat und für die Menschen, die hier leben“. Löffler dankte dem Ministerpräsidenten für diese großartigen Zusagen, welche „bei all den demographischen Herausforderungen die spürbare Aufbruchstimmung in der Region noch weiter befeuern“. Auch der Einsatz des Landtagsabgeordneten Jürgen Baumgärtner habe, so Löffler, mit zu diesem außerordentlichen Erfolg geführt. Die neuen Zielvorgaben der Bayerischen Staatsregierung „bringen uns deutlich voran im gemeinsamen Bestreben, unseren Landkreis weiterzuentwickeln und die Zukunftschancen unserer Heimat nachhaltig zu stärken“, so Löffler.“

Der Landkreis Kronach hat mit der Gründung des Kommunalunternehmens „Lucas-Cranach-Campus“ die Weichen gestellt, um die infrastrukturellen Voraussetzungen für eine zukunftsgerichtete Regionalentwicklung als künftige Hochschulregion zu schaffen. In diesem Zusammenhang ist auch das neue Mobilitätskonzept zu nennen, das am 1. August 2020 an den Start gehen wird und mit dem der Landkreis Kronach für seine Bürgerinnen und Bürger völlig neue Wege im öffentlichen Nahverkehr eröffnet.

Nicht zuletzt mit der Sanierung wichtiger öffentlicher Einrichtungen, wie der Volkshochschule, der geplanten Sanierung der Berufsschule, der Sanierung und Umgestaltung des Landratsamtes zu einem modernen Dienstleistungszentrum und der geplanten Umsetzung des Hochbaurahmenplans in den Folgejahren, schafft der Landkreis Kronach die Voraussetzungen, um den negativen Auswirkungen des demografischen Wandel entgegenzuwirken.

Gleichwohl gilt es, bei all unserem Handeln, den **Aspekt** der **Wirtschaftlichkeit** und **Finanzierbarkeit** nicht aus den Augen zu verlieren.

Im besonderen Maße gilt dies für die **laufenden**, jährlich wiederkehrenden **Ausgaben**, da diese die **zukünftigen Handlungsmöglichkeiten** maßgeblich bestimmen, bzw. bei ungünstiger Entwicklung beschränken.

Die Umsetzung all dieser geplanten Maßnahmen erfordert:

- ⇒ wohlwollende und spürbare staatliche Unterstützung (hohe Fördersätze)
- ⇒ überdurchschnittliches Engagement aller Beteiligten
- ⇒ hohe Wirtschaftlichkeit und stabile wirtschaftliche Rahmenbedingungen
- ⇒ gründliche Planung mit guten Ideen
- ⇒ ausreichende Personalausstattung

Abschließend bleibt festzustellen, dass die Fortschritte der letzten Jahre ohne die **großzügige Unterstützung** des **Freistaates** Bayern nicht möglich gewesen wären.

Sowohl in **Art. 3** Abs. 2 der **Bayerischen Verfassung**, als auch in Kapitel 1 des neuen Landesentwicklungsprogramms werden die **Gleichwertigkeit der Lebensverhältnisse** sowie eine ausgewogene Raumentwicklung als Leitziele herausgestellt.

Zur Erreichung dieses **Verfassungsziels** werden wir auch in Zukunft – in ähnlicher Weise wie bisher – auf das Wohlwollen und die starke Unterstützung des Freistaates Bayern angewiesen sein.

Kronach, 15.04.2020

Marc Peter Biedermann
Kreiskämmerer

Haushaltssatzung für den Landkreis Kronach für das Haushaltsjahr 2020

Aufgrund der Art. 55 ff der Landkreisordnung erläßt der Landkreis Kronach folgende Haushaltssatzung:

§ 1

Der als Anlage beigefügte Haushaltsplan für das Haushaltsjahr 2020 wird hiermit festgesetzt;

er schließt im **Verwaltungshaushalt**
in den Einnahmen und Ausgaben mit **68.782.850 €**

und im **Vermögenshaushalt**
in den Einnahmen und Ausgaben mit **15.071.600 €**

ab.

§ 2

Der Gesamtbetrag der **Kreditaufnahmen** für Investitionen und Investitionsförderungsmaßnahmen wird auf **2.706.900 €** festgesetzt.

§ 3

Verpflichtungsermächtigungen im Vermögenshaushalt werden nicht festgesetzt.

§ 4

(1) Die Höhe des durch sonstige Einnahmen nicht gedeckten Bedarfs, der nach Art. 18 ff des Finanzausgleichsgesetzes umzulegen ist, wird für das Haushaltsjahr 2020 auf **31.033.200 € (Umlagesoll)** festgesetzt.

(2) Die Kreisumlage wird in Hundertsätzen aus nachstehenden Steuerkraftzahlen und Schlüsselzuweisungen bemessen:

vom Statistischen Landesamt festgestellte Umlagekraftzahlen	
der Grundsteuer A	418.864 €
der Grundsteuer B	6.505.083 €
der Gewerbesteuer	21.878.845 €
dem Gemeindeanteil an der Einkommensteuer	26.690.946 €
der Umsatzsteuerbeteiligung	4.822.443 €
80 v.H. der Schlüsselzuweisungen, auf die die kreisangehörigen Gemeinden im Haushaltsjahr 2019 Anspruch hatten	<u>15.374.650 €</u>
Summe der Bemessungsgrundlage:	<u>75.690.831 €</u>

(3) Nach Art. 18 Abs. 3 des Finanzausgleichsgesetzes werden die **Umlagesätze für die Kreisumlage** wie folgt festgesetzt:

1. aus der Steuerkraft der Grundsteuer

- | | |
|--|-------------------|
| a) für land- und forstwirtschaftliche Betriebe (A) | 41,0 v. H. |
| b) für die Grundstücke (B) | 41,0 v. H. |

2. aus der Steuerkraft der Gewerbesteuer **41,0 v.H.**

3. aus dem Gemeindeanteil an der Einkommensteuer **41,0 v.H.**

4. aus der Umsatzsteuerbeteiligung **41,0 v.H.**

5. aus den Schlüsselzuweisungen **41,0 v.H.**

(4) Nach Art. 20 FAG werden keine Umlagesätze für die Kreisumlage festgesetzt.

(5) Die **Steuersätze** (Hebesätze) für Gemeindesteuern, die der Landkreis auf gemeindefreien Grundstücken erhebt und die für jedes Jahr neu festzusetzen sind, werden wie folgt festgesetzt:

a) Grundsteuer für die land- und forstwirtschaftlichen Betriebe (A) **310 v.H.**

b) Gewerbesteuer nach dem Gewerbeertrag und dem Gewerbekapital **320 v.H.**

§ 5

Der Höchstbetrag der **Kassenkredite** zur rechtzeitigen Leistung von Ausgaben nach dem Haushaltsplan wird auf **8.000.000 €** festgesetzt.

§ 6

Diese Haushaltssatzung tritt mit dem 1. Januar 2020 in Kraft.

Kronach,

Der Kreistag

Klaus Löffler
Landrat

Haushaltsplan
Landratsamt Kronach
2020

Inhaltsverzeichnis

Haushaltsplan	Seite
Zusammenfassung Einnahmen/Ausgaben/VE	1
Zus.fass. Einnahmen/Ausgaben/VE nach UAB	5
Haushaltsquerschnitt	21
Gruppierungsübersicht	47
Beurteilung dauernde Leistungsfähigkeit	71
Einzelplan	75
Finanzplan	461
Sammelnachweis (HHST)	469
Sammelnachweis (Matrix)	481
Deckungsringe einseitig	489
Deckungsringe gegenseitig	493
Zweckbindungsringe	509
Kostenrechnende Einrichtung	579
Freiwillige Leistungen (HHST)	583
Freiwillige Leistungen (VWHH/VMHH)	589
Freiwillige Leistung	593
Innere Verrechnungen	597

Zusammenfassung Einnahmen/Ausgaben/VE

Landratsamt Kronach

2020

Gesamtplan 2020 - Modell 1 aus dem Ursprungsmodell 1 des Vorjahres kopiert						Beträge in EUR	
1. Zusammenfassung der Einnahmen, Ausgaben und Verpflichtungsermächtigungen							
Nr 1	Einzelplan Bezeichnung 2	Ansatz 2020		Ansatz 2019		Ergebnis 2018	
		Einnahmen 3	Ausgaben 4	Einnahmen 6	Ausgaben 7	Einnahmen 8	Ausgaben 9
Verwaltungshaushalt							
0	Allgemeine Verwaltung	567.300	5.711.300	506.100	5.392.800	804.302,31	4.200.086,41
1	Öffentliche Sicherheit und Ordnung	76.000	2.382.050	86.000	2.192.900	133.171,96	2.006.304,39
2	Schulen	2.669.800	8.279.400	2.430.900	7.954.500	2.616.171,53	7.473.361,86
3	Wissenschaft, Forschung Kulturpflege	256.400	1.911.100	196.400	1.829.500	240.060,55	1.702.530,14
4	Soziale Sicherung	7.272.750	15.808.700	6.883.300	15.288.900	7.805.617,98	14.190.070,00
5	Gesundheit, Sport, Erholung	1.167.400	3.097.100	375.600	2.647.700	387.960,55	2.443.116,35
6	Bau- und Wohnungswesen, Verkehr	656.900	3.808.700	634.400	3.970.000	619.343,74	3.742.487,75
7	Öffentl. Einrichtungen, Wirtschaftsförderung	7.996.900	10.304.500	6.150.900	7.850.800	5.877.151,35	7.305.594,60
8	Wirtschaftl. Unternehmen Grund- u. Sondervermögen	95.700	133.000	101.500	227.400	122.680,90	268.271,84
9	Allgemeine Finanzwirtschaft	48.023.700	17.347.000	46.192.400	16.203.000	45.669.103,26	20.943.740,79
Summe Verwaltungshaushalt		68.782.850	68.782.850	63.557.500	63.557.500	64.275.564,13	64.275.564,13
Vermögenshaushalt							
0	Allgemeine Verwaltung	381.700	2.430.700	1.316.200	2.772.000	128.014,62	883.342,41
1	Öffentliche Sicherheit und Ordnung	265.000	429.200	215.000	300.000	1.394.552,68	1.207.402,51
2	Schulen	790.000	1.459.700	1.485.000	2.534.900	17.900,00-	3.056.064,94
3	Wissenschaft, Forschung Kulturpflege	1.956.000	2.111.500	2.723.000	3.674.300	532.348,02	2.846.670,14
4	Soziale Sicherung	0	57.000	0	9.000	0,00	32.500,00
5	Gesundheit, Sport, Erholung	400.000	1.131.500	1.000.000	2.203.500	0,00	63.290,25
6	Bau- und Wohnungswesen, Verkehr	1.080.000	3.661.000	3.750.000	4.411.500	1.065.139,99	2.359.787,65
7	Öffentl. Einrichtungen, Wirtschaftsförderung	1.952.000	2.491.000	45.400	224.400	966.729,93	1.099.014,91
8	Wirtschaftl. Unternehmen Grund- u. Sondervermögen	-	0	-	0	-	5.000,00
9	Allgemeine Finanzwirtschaft	8.246.900	1.300.000	6.745.000	1.150.000	9.229.126,75	1.744.939,18
Summe Vermögenshaushalt		15.071.600	15.071.600	17.279.600	17.279.600	13.298.011,99	13.298.011,99
Gesamthaushalt		83.854.450	83.854.450	80.837.100	80.837.100	77.573.576,12	77.573.576,12
Verpflichtungs- ermächtigungen 5							
0	Allgemeine Verwaltung		-				
1	Öffentliche Sicherheit und Ordnung		-				
2	Schulen		-				
3	Wissenschaft, Forschung Kulturpflege		-				
4	Soziale Sicherung		-				
5	Gesundheit, Sport, Erholung		-				
6	Bau- und Wohnungswesen, Verkehr		-				
7	Öffentl. Einrichtungen, Wirtschaftsförderung		-				
8	Wirtschaftl. Unternehmen Grund- u. Sondervermögen		-				
9	Allgemeine Finanzwirtschaft		-				
Summe Verpflichtungsermächt.			-				

Zus.fass. Einnahmen/Ausgaben/VE nach UAB

Landratsamt Kronach

2020

Gesamtplan 2020 - Modell 1 aus dem Ursprungsmodell 1 des Vorjahres kopiert						Beträge in EUR	
Zusammenfassung der Einnahmen und Ausgaben - Verwaltungshaushalt nach Unterabschnitten							
Unterabschnitt Abschnitt/Einzelplan	Ansatz 2020		Ansatz 2019		Ergebnis 2018		
	Einnahmen	Ausgaben	Einnahmen	Ausgaben	Einnahmen	Ausgaben	
Verwaltungshaushalt							
0000 Gemeinde-, Kreis- und Bezirksorgane	0	799.400	0	735.200	11.042,93	605.014,58	
00 Gemeinde-, Kreis- und Bezirksorgane	0	799.400	0	735.200	11.042,93	605.014,58	
0100 Rechnungsprüfung	5.000	86.900	3.100	87.700	4.368,89	111.662,56	
01 Rechnungsprüfung	5.000	86.900	3.100	87.700	4.368,89	111.662,56	
0201 Hauptamt	-	349.700	-	510.200	-	413.721,36	
0241 Öffentlichkeitsarbeit -01-	0	241.100	0	123.600	0,00	100.795,48	
0281 Angelegenheiten des staat- lichen Landratsamtes -1-	-	11.900	-	12.000	-	11.429,62	
02 Hauptverwaltung	0	602.700	0	645.800	0,00	525.946,46	
0301 Kämmerei	57.000	278.700	57.000	191.900	272.802,03	136.392,37	
0331 Kassenverwaltung	53.700	177.600	53.700	162.300	70.807,24	186.375,10	
0351 Liegenschaftsverwaltung -1-	-	108.500	-	103.700	-	99.785,15	
03 Finanzverwaltung	110.700	564.800	110.700	457.900	343.609,27	422.552,62	
0521 wahlen	0	85.000	0	5.000	0,00	300,00	
0531 volkszählung	0	4.200	-	-	-	-	
05 Besondere Dienststellen der allgemeinen Verwaltung	0	89.200	0	5.000	0,00	300,00	
0600 Einrichtungen für die gesamt Verwaltung	354.300	1.402.300	287.100	1.616.000	323.319,65	1.019.888,88	
ZENTRALE DIENSTE							
0601 EDV-Anlage -1-	0	568.800	0	452.300	4.482,14	376.908,88	
0602 EDV-Anlage -2- Behördennetz	35.500	138.500	34.400	168.200	38.986,04	140.523,36	
0603 EDV-Anlage -3-: ISB	0	65.400	-	-	-	-	
0611 Zentrale Beschaffungsstelle	-	11.600	-	11.100	-	11.190,65	
0621 Hauptregistratur, Hauptarchi	-	210.100	-	207.200	-	186.609,61	
0651 Fernsprech- und Fernschreib- dienst, Telefax	-	53.700	-	54.700	-	54.905,47	
0670 Poststelle/Telefonzentrale Sonstige Einrichtungen für die gesamte Verwaltung - DSB	0	56.000	-	-	-	-	
0681 Verwaltungsgebäude -01- LANDRATSAMTSGEBÄUDE	59.300	759.500	68.300	656.200	75.531,54	497.743,85	
06 Einrichtungen für die gesamte Verwaltung	449.100	3.265.900	389.800	3.165.700	442.319,37	2.287.770,70	
0800 Einrichtungen und Maßnahmen für Verwaltungsangehörige	2.500	269.800	2.500	263.100	2.961,85	218.077,97	
0851 Gleichstellungsstelle, Frauenbeauftragte für Verwaltungsangehörige	0	32.600	0	32.400	0,00	28.761,52	
08 Einrichtungen und Maßnahmen für Verwaltungsangehörige	2.500	302.400	2.500	295.500	2.961,85	246.839,49	
0 Allgemeine Verwaltung	567.300	5.711.300	506.100	5.392.800	804.302,31	4.200.086,41	
1100 Öffentliche Ordnung	500	427.600	500	349.300	2.921,85	337.758,56	
1101 Allgemeine Ordnungsaufgaben Führerscheinstelle	-	134.100	-	100.600	-	96.235,69	
1111 KFZ-Zulassungsstelle -1-	-	457.200	-	419.000	-	421.789,46	
1121 Straßenverkehrsaufsicht	-	176.000	-	168.500	-	168.671,95	
1141 Umweltschutz -1-	0	149.000	0	160.300	0,00	129.015,91	
1151 wasserrecht	-	4.000	-	3.000	-	0,00	
1152 vollzug des Abwasserabgaben- gesetzes durch die Kreisverwaltungsbehörden	29.500	-	29.500	-	29.550,00	-	
1161 Einwohnerwesen einschließlic Passamt und Ausländerbehörde	45.000	395.700	52.000	441.500	100.700,11	471.263,99	
1164 Ausländerbehörde	0	1.800	0	1.800	0,00	349,88	

Gesamtplan 2020 - Modell 1 aus dem Ursprungsmodell 1 des Vorjahres kopiert						Beträge in EUR	
Zusammenfassung der Einnahmen und Ausgaben - Verwaltungshaushalt nach Unterabschnitten							
Unterabschnitt Abschnitt/Einzelplan	Ansatz 2020		Ansatz 2019		Ergebnis 2018		
	Einnahmen	Ausgaben	Einnahmen	Ausgaben	Einnahmen	Ausgaben	
1191 Sonstige Ordnungsaufgaben Staatsang., Pers.Standswesen	-	2.100	-	2.100	-	0,00	
11 Öffentliche Ordnung	75.000	1.747.500	82.000	1.646.100	133.171,96	1.625.085,44	
1300 Brandschutz Atemschutzübungsstrecke	1.000	100.850	4.000	106.000	-	32.366,67	
1301 Feuerlöschwesen	0	229.000	0	216.100	0,00	170.807,45	
13 Brandschutz	1.000	329.850	4.000	322.100	0,00	203.174,12	
1400 Katastrophenschutz, Hagelabwe und dgl.	-	115.600	-	41.600	-	11.243,83	
14 Katastrophenschutz, Zivilschutz	-	115.600	-	41.600	-	11.243,83	
1601 Rettungsdienst	-	189.100	-	183.100	-	166.801,00	
16 Rettungsdienst	-	189.100	-	183.100	-	166.801,00	
1 Öffentliche Sicherheit und Ordnung	76.000	2.382.050	86.000	2.192.900	133.171,96	2.006.304,39	
2000 Schulverwaltung Schulverw. Kreisschulen	-	70.300	-	28.100	-	28.317,80	
2001 Allgemeine Schulverwaltung Schulordnungsrecht	-	3.900	-	3.700	-	3.681,70	
2011 Schulaufsicht -1- Staatl. Schulamt	-	33.300	-	34.700	-	25.518,97	
2040 Verwaltung der Schülerbeförderung	-	41.200	-	-	-	-	
2041 Verwaltung der Schülerbeförderung	-	7.700	-	7.500	-	7.363,51	
2051 Verwaltung der Ausbildungsförderung	-	55.100	-	52.900	-	40.945,67	
20 Schulverwaltung	-	211.500	-	126.900	-	105.827,65	
2100 Grundschulen	-	5.400	-	4.700	-	3.533,31	
21 Grund- und Mittelschulen	-	5.400	-	4.700	-	3.533,31	
2200 Realschulen	0	12.000	0	17.000	0,00	2.250,00	
2201 Realschule -01- Max.-v.-Welsch-Realschule	37.100	510.600	21.300	505.300	43.124,94	522.611,81	
2202 Realschule -02- Siegmond-Loewe-Realschule	20.600	433.500	20.700	400.500	22.306,08	441.902,16	
22 Realschulen	57.700	956.100	42.000	922.800	65.431,02	966.763,97	
2300 Gymnasien	0	16.000	0	16.000	0,00	7.875,00	
2351 Staatliches Gymnasium -01- Kaspar-Zeuß-Gymnasium	25.800	572.600	45.000	566.000	51.452,54	559.347,30	
2352 Staatliches Gymnasium -02- Frankenwald-Gymnasium	23.300	521.900	23.000	526.800	27.071,95	519.594,35	
23 Gymnasien, Kollegs (ohne berufliche Gymnasien)	49.100	1.110.500	68.000	1.108.800	78.524,49	1.086.816,65	
2400 Berufsschulen, Berufsfachschulen, Berufsch.-Gastschulbeiträge	-	775.000	0	822.000	0,00	727.276,45	
2441 Berufsschule -1- STAATL.BERUFSSCHULE M.BAS	543.800	893.300	480.000	868.400	543.524,95	736.586,03	
2450 Sonstige Berufsfachschulen 1jähr. BFS Metall	140.300	137.000	100.000	100.000	100.485,54	184.335,24	
2481 Berufsfachschule -1- Berufsfachsch. f. Kinderpflege	35.100	6.500	13.300	6.000	15.736,25	3.222,53	
2482 Berufsfachschule -2- Berufsfachsch.-Gastschulbeitr.	-	60.000	-	60.000	-	77.849,41	
2483 Berufsfachschule -3- Berufsfachsch. f. Sozialpflege	12.700	5.700	10.600	5.700	6.256,46	4.509,51	
2484 Berufsfachschule -4- Tourismusschule ofr	81.500	9.700	21.500	11.700	22.338,60	34.574,58	
2485 Berufsfachschule -5- Berufsfachschule f. Musik	-	695.000	-	670.000	-	627.628,50	
2489 Berufsfachschulen Berufsfachsch. f. Hauswirtsch.	20.000	3.300	5.900	3.300	8.087,84	3.291,57	
24 Berufliche Schulen	833.400	2.585.500	631.300	2.547.100	696.429,64	2.399.273,82	

Gesamtplan 2020 - Modell 1 aus dem Ursprungsmodell 1 des Vorjahres kopiert							Beträge in EUR
Zusammenfassung der Einnahmen und Ausgaben - Verwaltungshaushalt nach Unterabschnitten							
Unterabschnitt Abschnitt/Einzelplan	Ansatz 2020		Ansatz 2019		Ergebnis 2018		
	Einnahmen	Ausgaben	Einnahmen	Ausgaben	Einnahmen	Ausgaben	
2500 Fachschulen, Fachakademien	-	25.000	-	50.000	-	85.060,90	
2591 Fachschule -1- Klöppelschule Nordhalben	-	12.800	-	12.800	-	12.800,00	
25 Fachschulen, Fachakademien	-	37.800	-	62.800	-	97.860,90	
2600 Fachoberschulen, Berufsoberschulen	-	55.000	-	100.000	-	45.084,27	
2601 Fachoberschule -1-	-	200.000	-	100.000	-	150.000,00	
2651 Berufsoberschule -1-	-	23.000	-	30.000	-	21.687,88	
26 Fachoberschulen, Berufsoberschulen	-	278.000	-	230.000	-	216.772,15	
2720 Förderschulen für Lernbehinderte	-	0	-	1.000	-	0,00	
2721 Förderschule für Lernbehinderte -01- Pestalozzi-Schule/lb.Kind e.v.	65.700	94.900	50.200	100.700	76.798,93	93.636,15	
27 Förderschulen	65.700	94.900	50.200	101.700	76.798,93	93.636,15	
2851 Schulzentrum -01- LOHNVERRECHNUNG	138.500	138.500	132.800	132.800	158.019,72	171.730,72	
2899 Gesamtschulen, Schulzentren SCHULZENTRUM KRONACH KREUZBERG	-	78.800	-	75.000	-	63.125,95	
28 Gesamtschulen, Schulzentren	138.500	217.300	132.800	207.800	158.019,72	234.856,67	
2902 Schülerbeförderung von Schü- lern weiterführender Schulen (nach dem Gesetz notwendig)	1.276.000	2.442.000	1.252.700	2.311.500	1.293.265,00	1.976.921,47	
2903 Schülerbeförderung -2- von Volks- und Förderschülern (nach dem Gesetz notwendig)	0	0	-	-	-	-	
2923 Schul- und Kreisbildstelle - MEDIENZENTRUM	0	26.600	0	17.300	0,00	11.133,64	
2929 Internate Schülerwohnheim Friesen	90.500	99.000	95.000	108.000	100.922,85	90.899,15	
2931 Schullandheim -1- BEITRAG SCHULLANDHEIM	-	200	-	200	-	153,39	
2940 Freiwillige Schülerbeförderu	-	47.000	-	45.000	-	41.263,71	
2942 Freiwillige Schülerbeförderu von Schülern weiterführender Schulen	-	2.500	-	1.000	-	869,35	
2991 Sonstige schulische Einrichtung -1- Heizzentrale	158.900	165.100	158.900	158.900	146.779,88	146.779,88	
29 übrige schulische Aufgaben	1.525.400	2.782.400	1.506.600	2.641.900	1.540.967,73	2.268.020,59	
2 Schulen	2.669.800	8.279.400	2.430.900	7.954.500	2.616.171,53	7.473.361,86	
3000 Allgemeine kulturelle Angelegenheiten	25.200	146.700	25.200	141.400	26.572,50	126.665,24	
3009 Sonstige allgemeine kulturel Angelegenheiten	3.800	26.400	3.800	25.700	6.754,00	21.310,93	
30 Verwaltung kultureller Angelegenheiten	29.000	173.100	29.000	167.100	33.326,50	147.976,17	
3310 Theater	147.800	376.300	147.800	359.600	179.645,50	334.678,41	
33 Theater und Musikpflege	147.800	376.300	147.800	359.600	179.645,50	334.678,41	
3400 Heimat- u. sonst. Kulturpfl wasserschloss Mitwitz	20.600	251.400	15.600	242.100	22.526,78	306.065,28	
3401 Heimat- und sonstige Kultur- pflege -1-	500	41.500	500	71.400	356,20	51.526,97	
34 Heimat- u. sonst. Kulturpflege	21.100	292.900	16.100	313.500	22.882,98	357.592,25	
3501 Volkshochschule -1-	55.000	398.000	0	328.600	0,00	300.563,34	
3521 Öffentliche Bücherei -1- KREISBUECHEREI SCHULZENTRUM	3.500	420.600	3.500	425.500	4.205,57	349.147,26	
35 Volksbildung	58.500	818.600	3.500	754.100	4.205,57	649.710,60	

Gesamtplan 2020 - Modell 1 aus dem Ursprungsmodell 1 des Vorjahres kopiert							Beträge in EUR	
Zusammenfassung der Einnahmen und Ausgaben - Verwaltungshaushalt nach Unterabschnitten								
Unterabschnitt Abschnitt/Einzelplan	Ansatz 2020		Ansatz 2019		Ergebnis 2018			
	Einnahmen	Ausgaben	Einnahmen	Ausgaben	Einnahmen	Ausgaben		
3601 Naturschutz und Landschaftspflege -1-	0	250.200	0	235.200	0,00	212.572,71		
36 Naturschutz, Denkmalschutz und -pflege	0	250.200	0	235.200	0,00	212.572,71		
3 Wissenschaft, Forschung Kulturpflege	256.400	1.911.100	196.400	1.829.500	240.060,55	1.702.530,14		
4000 Verwaltung der sozialen Angelegenheiten	-	38.600	-	38.500	-	37.090,23		
4001 Allgemeine Sozialverwaltung	-	249.200	-	298.900	-	256.105,38		
4002 Heimaufsicht	-	61.800	-	58.200	-	0,00		
4038 Verwaltung der Grundsicherung im Alter und bei Erwerbsminde- rung	-	68.900	-	68.900	-	65.944,93		
4041 Verwaltung des Wohngeldes	-	102.700	-	111.200	-	99.212,49		
4050 Verwaltung der Grundsicherung für Arbeitsuchende	660.000	1.072.000	580.000	1.046.600	656.650,23	1.042.741,18		
4061 Betreuungsstelle	-	98.900	-	96.000	-	89.408,32		
4071 Verwaltung der Jugendhilfe -	100	636.000	100	616.400	9.035,90-	567.212,04		
4072 Verwaltung der Jugendhilfe - Verw. Kreisjugendpflege	-	186.700	-	161.400	-	120.449,59		
4073 Verwaltung der Jugendhilfe -	0	567.800	0	504.000	0,00	474.013,35		
4074 Verwaltung der Jugendhilfe -	16.500	69.500	16.500	62.400	16.500,00	55.544,65		
4075 Verwaltung der Jugendhilfe -	4.000	48.700	10.000	47.300	26.337,45	50.132,83		
40 Verwaltung der sozialen Angelegenheiten	680.600	3.200.800	606.600	3.109.800	690.451,78	2.857.854,99		
4101 Laufende Leistungen	11.000	250.000	11.000	300.000	7.278,82	218.655,37		
4103 Einmalige Leistungen an Empfänger lfd. Leistungen	500	1.000	500	2.000	0,00	473,71		
4104 Einmalige Leistungen an son- stige Leistungsberechtigte SGB XII	-	2.500	-	3.000	-	1.613,00		
4110 Pflegegeld (§ 64a SGB XII)	-	-	-	0	8.926,00	11.280,00		
4111 Häusliche Pflege (§ 64b SGB XII)	-	-	-	0	23.702,66	41.474,50		
4113 Pflegehilfsmittel (§ 64d SGB XII)	-	-	-	0	882,09	1.112,47		
4114 Maßnahmen zur Verbesserung d Wohnumfeldes (§ 64e SGB XII)	-	-	-	-	0,00	0,00		
4131 Vorbeugende Gesundheitshilfe (§ 47 SGB XII)	0	0	300	4.000	0,00	0,00		
4132 Hilfe bei Krankheit (§ 48 SGB XII)	10.000	15.000	10.000	15.000	7.440,22	8.595,26		
4133 Hilfe zur Familienplanung (§ 49 SGB XII)	-	3.000	-	2.000	-	848,08		
4139 Erstattungen an Krankenkasse für die Übernahme der Kranken- behandlg. gem. § 264 VII SGB V	56.300	140.000	43.100	110.000	41.927,87	37.965,79		
4141 Hilfe zur Überwindung besond rer sozialer Schwierigkeiten (§§ 67 bis 69 SGB XII)	-	10.000	-	5.000	-	2.498,73		
4147 Altenhilfe (§ 71 SGB XII)	-	5.000	-	8.000	-	2.211,41		
4148 Bestattungskosten (§ 74 SGB XII)	-	15.000	-	15.000	-	8.600,24		
4149 Hilfe in sonstigen Lebenslag (§ 73 SGB XII)	-	5.000	-	5.000	-	285,68		
4151 Grundsicherung für Senioren	700.000	700.000	700.000	700.000	627.290,56	627.290,56		
4152 Grundsicherung für jüngere Erwerbsunfähige SGB XII	1.250.500	1.250.500	1.250.500	1.250.500	1.189.109,39	1.189.109,39		
41 Sozialhilfe nach dem Zwölften Buch Sozialges.Buch (SGB XII)	2.028.300	2.397.000	2.015.400	2.419.500	1.906.557,61	2.152.014,19		
4200 Hilfen für Asylbewerber nach dem Asylbewerberaufnahmegesetz	-	-	-	-	0,00	0,00		

Gesamtplan 2020 - Modell 1 aus dem Ursprungsmodell 1 des Vorjahres kopiert							Beträge in EUR
Zusammenfassung der Einnahmen und Ausgaben - Verwaltungshaushalt nach Unterabschnitten							
Unterabschnitt Abschnitt/Einzelplan	Ansatz 2020		Ansatz 2019		Ergebnis 2018		
	Einnahmen	Ausgaben	Einnahmen	Ausgaben	Einnahmen	Ausgaben	
4201 Leistungen in besonderen Fällen (§ 2 AsylbLG): Hilfe zum Lebensunterhalt	280.000	280.000	760.000	760.000	41.481,43	592.440,07	
4202 Leist. in besond. Fällen (§ AsylbLG): Leistungen nach 5. bis 9. Kap. SGB XII	256.000	256.000	306.000	306.000	1.104.537,18	198.185,70	
4211 Grundleistungen (§ 3 AsylbLG Sachleistungen	411.000	411.000	82.000	82.000	3.583,13	69.809,93	
4212 Grundleistungen (§ 3 AsylbLG wertgutscheine	111.000	111.000	31.000	31.000	0,00	19.203,58	
4213 Grundleistungen (§ 3 AsylbLG Geldleistungen für persönliche Bedürfnisse	430.000	430.000	121.000	121.000	132,30	105.289,67	
4214 Grundleistungen (§ 3 AsylbLG Geldleistungen für den Lebensunterhalt	23.000	23.000	18.000	18.000	0,00	10.233,88	
4221 Leistungen bei Krankheit, Schwangerschaft und Geburt (§4 AsylbLG)	500.000	500.000	180.000	180.000	0,00	124.271,89	
4230 Arbeitsgelegenheiten (§ 5 AsylbLG)	16.000	16.000	12.000	12.000	0,00	7.852,80	
4242 Sonstige Leistungen (§ 6 AsylbLG): Geldleistungen	47.000	47.000	32.000	32.000	0,00	22.446,52	
4260 Leistungen in besonderen Fällen (§ 2 AsylbLG): Hilfe zum Lebensunterhalt	-	-	-	-	0,00	0,00	
4261 Leistungen in besonderen Fällen (§ 2 AsylbLG): Hilfe i.besonderen Lebenslagen	-	-	-	-	0,00	0,00	
4262 Grundleistungen (§ 3 AsylbLG Sachleistungen	-	-	-	-	0,00	0,00	
4263 Grundleistungen (§ 3 AsylbLG wertgutscheine	-	-	-	-	0,00	0,00	
4264 Grundleistungen (§ 3 AsylbLG Geldleistungen für persönliche Bedürfnisse	-	-	-	-	0,00	0,00	
4265 Grundleistungen (§ 3 AsylbLG Geldleistungen für den Lebensunterhalt	-	-	-	-	0,00	0,00	
4266 Leistungen bei Krankheit, Schwangerschaft und Geburt (§ 4 AsylbLG)	-	-	-	-	0,00	0,00	
4267 Arbeitsangelegenheiten (§ 5 AsylbLG)	-	-	-	-	0,00	0,00	
4268 Sonstige Leistungen (§ 6 AsylbLG): Sachleistungen	-	-	-	-	0,00	0,00	
4290 Hilfen für Asylbewerber	-	-	-	-	0,00	0,00	
42 Leistungen nach dem Asylbewerberleistungsgesetz (AsylbLG)	2.074.000	2.074.000	1.542.000	1.542.000	1.149.734,04	1.149.734,04	
4511 Außerschulische Jugendbildung	-	31.600	-	31.600	-	26.226,33	
4512 Kinder- und Jugenderholung	0	12.000	5.500	15.500	4.047,22	4.889,01	
4515 Sonstige Jugendarbeit	-	1.000	-	400	-	210,38	
4521 Jugendsozialarbeit	0	59.000	0	67.500	0,00	50.321,80	
4525 Erzieherischer Kinder- und Jugendschutz	7.750	18.100	10.100	14.000	11.973,75	13.723,20	
4531 Allgemeine Förderung der Erziehung in der Familie	12.000	18.000	20.000	26.000	26.092,79	29.596,43	
4534 Gemeinsame Wohnformen für Mütter/Väter und Kinder	1.000	90.000	1.000	55.000	1.376,00	106.241,40	
4535 Betreuung und Versorgung des Kindes in Notsituationen	0	500	100	500	0,00	302,87	
4536 Unterstützung bei notwendige Unterbringung zur Erfüllung der Schulpflicht	0	200	8.000	200	13.003,14	0,00	
4541 Förderung von Kindern in Tageseinrichtungen	300	260.000	300	505.000	1.820,00	309.383,48	
4542 Förderung von Kindern in Kindertagespflege	230.300	290.000	240.300	310.000	262.913,41	305.200,00	
4543 Unterstützung selbstorganisierter Förderung	-	2.000	-	2.000	-	2.000,00	

Gesamtplan 2020 - Modell 1 aus dem Ursprungsmodell 1 des Vorjahres kopiert							Beträge in EUR
Zusammenfassung der Einnahmen und Ausgaben - Verwaltungshaushalt nach Unterabschnitten							
Unterabschnitt Abschnitt/Einzelplan	Ansatz 2020		Ansatz 2019		Ergebnis 2018		
	Einnahmen	Ausgaben	Einnahmen	Ausgaben	Einnahmen	Ausgaben	
4552 Soziale Gruppenarbeit	0	7.200	0	7.200	0,00	2.085,97	
4553 Erziehungsbeistand, Betreuungshelfer	-	115.000	-	120.000	-	82.336,72	
4554 Sozialpädagogische Familienhilfe	-	86.000	-	65.000	-	83.730,47	
4555 Erziehung in einer Tagesgrup	1.500	270.000	38.400	250.000	49.621,78	243.136,67	
4556 Vollzeitpflege	229.000	815.000	330.000	740.000	347.667,72	665.426,25	
4557 Heimerziehung, Sonstige betreute Wohnform	261.000	1.205.000	446.000	1.075.000	1.265.711,38	1.403.645,56	
4558 Intensive sozialpädagogische Einzelbetreuung	100	1.000	100	1.000	0,00	0,00	
4560 Eingliederungshilfe für seelisch behinderte Kinder und Jugendliche	5.500	200.000	8.500	350.000	109.025,77	330.612,89	
4561 Hilfen für junge volljährige	6.700	190.000	44.500	170.000	66.291,29	212.157,65	
4565 Vorläufige Maßnahmen zum Schutz von Kindern und Jugendlichen	700	110.000	60.500	110.000	260.852,88	292.008,06	
4571 Mitwirkung in Verfahren vor den Vormundschafts- und Familiengerichten	-	1.000	-	1.000	-	0,00	
4572 Adoptionsvermittlung	0	1.500	0	1.500	0,00	25,50	
4573 Mitwirkung in Verfahren nach dem Jugendgerichtsgesetz	-	100	-	100	-	0,00	
4574 Amtsvormundschaft, Beistand- schaft, Amtspflegschaft	-	500	-	500	-	208,30	
4583 Ausgaben für sonstige Maßnahmen	-	3.000	-	3.000	-	17,52-	
45 Maßnahmen der Jugendhilfe nach dem SGB VIII	755.850	3.787.700	1.213.300	3.922.000	2.420.397,13	4.163.451,42	
4601 Einrichtung der Jugend- arbeit -1-	112.500	256.100	90.000	220.100	89.805,50	202.526,08	
4651 Erziehungs-, Jugend- und Familienberatungsstelle -1-	-	295.000	-	276.000	-	219.831,16	
4662 Einrichtung für Hilfe zur Er- ziehung, Hilfe für junge voll- jährige sowie Inobhutnahme -2-	-	76.500	-	75.000	-	73.474,97	
4681 Sonstige Einrichtung der Jugendhilfe -1- Jgd.-Übernachtungshaus Mitwitz	18.000	55.600	16.000	68.000	17.093,43	126.981,81	
46 Eigene Einrichtungen der Jugendhilfe	130.500	683.200	106.000	639.100	106.898,93	622.814,02	
4701 Förderung der wohlfahrts- pflege -01-	3.500	214.500	0	205.000	3.500,00	142.365,26	
47 Förderung anderer Träger der wohlfahrtspflege und Jugend- hilfe sowie sonstiger Dritter	3.500	214.500	0	205.000	3.500,00	142.365,26	
4820 Grundsicherung der Arbeit- suchenden nach dem Zweiten (SGB II)	1.600.000	3.400.000	1.400.000	3.400.000	1.528.078,49	3.071.239,46	
48 weitere soziale Bereiche	1.600.000	3.400.000	1.400.000	3.400.000	1.528.078,49	3.071.239,46	
4900 Sonst. soziale Angelegenheit -örtlicher Träger- Bildungspaket BKKG	-	51.500	-	51.500	-	30.596,62	
49 Sonst. soziale Angelegenheiten	-	51.500	-	51.500	-	30.596,62	
4 Soziale Sicherung	7.272.750	15.808.700	6.883.300	15.288.900	7.805.617,98	14.190.070,00	
5010 Gesundheitswesen	204.000	121.300	205.000	61.800	186.611,88	54.797,01	
5011 Gesundheitswesen -1- Gesundheitsregion Plus	66.000	105.300	61.500	105.700	57.210,88	81.566,89	
5020 Veterinärwesen 0	70.100	64.600	79.000	64.300	70.000,00	62.618,49	
50 Gesundheitsverwaltung	340.100	291.200	345.500	231.800	313.822,76	198.982,39	
5101 Krankenhaus -01- FRANKENWALDKLINIK GGMBH	-	322.900	-	311.600	-	286.818,23	
5111 Krankenhaus -11-	-	20.000	-	20.000	-	-	

Gesamtplan 2020 - Modell 1 aus dem Ursprungsmodell 1 des Vorjahres kopiert						Beträge in EUR	
Zusammenfassung der Einnahmen und Ausgaben - Verwaltungshaushalt nach Unterabschnitten							
Unterabschnitt Abschnitt/Einzelplan	Ansatz 2020		Ansatz 2019		Ergebnis 2018		
	Einnahmen	Ausgaben	Einnahmen	Ausgaben	Einnahmen	Ausgaben	
5191 Nichteigene Krankenhäuser -1	730.000	1.991.000	-	1.574.900	-	1.498.696,00	
51 Krankenhäuser	730.000	2.333.900	-	1.906.500	-	1.785.514,23	
5451 Vollzug des Fleischhygiene- gesetzes	0	297.100	0	321.300	0,00	281.404,86	
5461 Lebensmittelüberwachung	9.800	8.000	9.600	8.000	8.789,69	7.772,12	
5490 Sonst. Einrichtungen und Maß- nahmen der Gesundheitspflege	-	-	-	-	-	0,00	
5491 Sonstige Einrichtungen und Maßnahmen der Gesundheits- pflege	-	300	-	300	-	75,00	
54 Sonstige Einrichtungen und Maßnahmen der Gesundheits- pflege	9.800	305.400	9.600	329.600	8.789,69	289.251,98	
5500 Förderung des Sports	-	25.400	-	26.500	-	23.533,69	
55 Förderung des Sports	-	25.400	-	26.500	-	23.533,69	
5931 Naherholungsgebiet, Naturpar- und Erholungszentrum -1-	87.500	141.200	20.500	153.300	65.348,10	145.834,06	
5932 Naherholungsgebiet, Naturpar- und Erholungszentrum -2-	0	0	0	0	0,00	0,00	
59 Sonst. Erholungseinrichtungen	87.500	141.200	20.500	153.300	65.348,10	145.834,06	
5 Gesundheit, Sport, Erholung	1.167.400	3.097.100	375.600	2.647.700	387.960,55	2.443.116,35	
6011 Hochbauverwaltung -1-	-	301.900	-	266.200	-	267.267,61	
6021 Tiefbauverwaltung -1-	-	312.600	-	257.200	-	249.196,15	
60 Bauverwaltung	-	614.500	-	523.400	-	516.463,76	
6122 Gutachterausschuss	1.500	6.000	1.500	6.000	10.921,29	6.925,66	
6131 Bauordnung	0	564.900	0	638.900	4.490,17-	707.608,52	
61 Städtebauliche Planung, Städtebauförderung, Vermessung, Bauordnung	1.500	570.900	1.500	644.900	6.431,12	714.534,18	
6201 Wohnungsbauförderung -für Dritte-	0	-	0	-	0,00	-	
62 Wohnungsbauförderung und Wohnungsfürsorge	0	-	0	-	0,00	-	
6500 Kreisstraßen	650.900	2.537.700	628.400	2.667.200	607.405,50	2.449.915,81	
6550 Kreisstraße -50- SELBSTAENDIGE RADWEGE	0	3.300	0	3.300	0,00	0,00	
6595 Bauhof der Tiefbau- verwaltung -1- Bauhof Süd (Birkach)	900	32.900	900	32.300	947,12	28.607,50	
6596 Bauhof der Tiefbau- verwaltung -2- Bauhof Nord (Ludwigsstadt)	3.600	49.400	3.600	98.900	4.560,00	32.966,50	
65 Kreisstraßen	655.400	2.623.300	632.900	2.801.700	612.912,62	2.511.489,81	
6 Bau- und Wohnungswesen, Verkehr	656.900	3.808.700	634.400	3.970.000	619.343,74	3.742.487,75	
7201 Abfallbeseitigung -1- Hausmüllentsorgung	5.023.300	5.023.300	5.037.300	5.037.300	4.909.697,37	4.909.553,71	
7202 Abfallbeseitigung -2- Leistungen i. Rahmen des DSD	146.000	146.000	246.000	246.000	144.613,10	144.613,10	
7210 Mülldeponien Bauschuttentsorgung	54.700	54.700	70.400	70.400	98.538,04	97.208,04	
7271 Tierkörperbeseitigungs- anlagen	-	23.600	-	23.800	-	26.192,88	
72 Abfallbeseitigung	5.224.000	5.247.600	5.353.700	5.377.500	5.152.848,51	5.177.567,73	
7501 Allgemeines Bestattungswesen	-	200	-	200	-	153,40	
75 Bestattungswesen	-	200	-	200	-	153,40	

Gesamtplan 2020 - Modell 1 aus dem Ursprungsmodell 1 des Vorjahres kopiert							Beträge in EUR
Zusammenfassung der Einnahmen und Ausgaben - Verwaltungshaushalt nach Unterabschnitten							
Unterabschnitt Abschnitt/Einzelplan	Ansatz 2020		Ansatz 2019		Ergebnis 2018		
	Einnahmen	Ausgaben	Einnahmen	Ausgaben	Einnahmen	Ausgaben	
7800 Förderung der Land- und Forstwirtschaft	-	10.100	-	5.100	-	5.995,00	
7881 Förderung von Obst-, Wein-, und Gartenbau	-	-	-	-	-	0,00	
OBSTLEHRGARTEN SCHMOELZ							
78 Förderung der Land- und Forstwirtschaft	-	10.100	-	5.100	-	5.995,00	
7901 Fremdenverkehr	351.600	635.400	347.700	611.300	327.353,90	578.152,91	
GEBIETSAUSSCHUSS							
7902 Fremdenverkehrsförderung -1-	-	0	-	0	-	0,00	
7909 Fremdenverkehrsförderung	-	5.100	-	5.100	-	4.458,06	
7910 Sonstige Förderung der Wirtschaft	53.300	69.500	19.500	57.000	89.801,94	65.949,59	
7911 Sonstige Förderung der Wirtschaft -1-	0	208.200	35.000	253.300	0,00	252.545,96	
Wirtschaftsförderung							
7912 Sonstige Förderung der Wirtschaft -2-	0	9.900	0	24.300	16.000,00	37.576,80	
Gründerzentrum							
7913 Sonstige Förderung der Wirtschaft -3-	-	1.100.000	-	100.000	-	23.484,26	
7914 Sonstige Förderung der Wirtschaft -4-	150.000	288.000	135.000	360.900	12.000,00	321.608,89	
Regionalmanagement							
7915 Sonstige Förderung der Wirtschaft -5-	-	77.000	-	77.000	-	65.484,60	
7918 Sonstige Förderung der Wirtschaft -6-	194.000	194.000	-	-	-	-	
7919 Sonstige Förderung der Wirtschaft	100.000	100.000	-	-	-	-	
7920 Förderung des öffentlichen Nahverkehrs	1.924.000	2.359.500	260.000	979.100	279.147,00	772.617,40	
ÖPNV (ohne Discobus)							
79 Fremdenverkehr, sonstige Förderung von Wirtschaft und Verkehr	2.772.900	5.046.600	797.200	2.468.000	724.302,84	2.121.878,47	
7 öffentl. Einrichtungen, Wirtschaftsförderung	7.996.900	10.304.500	6.150.900	7.850.800	5.877.151,35	7.305.594,60	
8260 Flughafen und Luftverkehrsunternehmen	-	2.600	-	2.600	-	17.720,00	
82 Verkehrsunternehmen	-	2.600	-	2.600	-	17.720,00	
8300 Kombinierte Versorgungs- und Verkehrsunternehmen	20.700	75.000	23.500	139.500	26.871,53	147.441,25	
ÖPNV-Discobus							
83 Kombinierte Versorgungs- und Verkehrsunternehmen	20.700	75.000	23.500	139.500	26.871,53	147.441,25	
8800 Bebauter Grundbesitz	-	200	-	200	-	7,42	
8801 Bebauter Grundbesitz -1-	75.000	55.200	78.000	85.100	79.809,37	103.103,17	
KC KULMBACHER STR.-AFL-BFSCHM.							
8802 Bebauter Grundbesitz -2-	-	-	-	-	16.000,00	-	
KC-KLOSTERSTRASSE							
88 Allgemeines Grundvermögen	75.000	55.400	78.000	85.300	95.809,37	103.110,59	
8 wirtschaftl. Unternehmen Grund- u. Sondervermögen	95.700	133.000	101.500	227.400	122.680,90	268.271,84	
9000 Steuern, allgemeine Zuweisung und allgemeine Umlagen	47.849.700	13.249.000	46.032.400	12.568.000	45.503.478,72	12.603.950,00	
90 Steuern, allgemeine Zuweisungen und allgemeine Umlagen	47.849.700	13.249.000	46.032.400	12.568.000	45.503.478,72	12.603.950,00	
9110 Sonderrücklagen (einschl. Zinserträge, soweit nicht and. Aufgabenb. zuzuord.)	0	0	-	0	-	1.000.000,00	

Gesamtplan 2020 - Modell 1 aus dem Ursprungsmodell 1 des Vorjahres kopiert						Beträge in EUR	
Zusammenfassung der Einnahmen und Ausgaben - Verwaltungshaushalt nach Unterabschnitten							
Unterabschnitt Abschnitt/Einzelplan	Ansatz 2020		Ansatz 2019		Ergebnis 2018		
	Einnahmen	Ausgaben	Einnahmen	Ausgaben	Einnahmen	Ausgaben	
9121 Kredite,innere Darl.,Kreditb schaff.-Kosten,Schuldendienst, Schuldendiensthilfe v. Dritten	0	17.000	0	40.000	0,00	37.105,94	
9141 Deckungsreserve	-	91.000	-	80.000	-	0,00	
9151 Kalkulatorische Einnahmen	174.000	-	160.000	-	165.624,54	-	
9161 Zuführungen zwischen Verwaltungs- und Vermögens- haushalt	0	3.990.000	0	3.500.000	0,00	7.298.062,75	
9181 Zinsen aus der Anlage des Kassenbestandes einschließ- lich Kontokorrentverkehr	0	0	0	15.000	0,00	4.622,10	
91 Sonstige allgemeine Finanzwirtschaft	174.000	4.098.000	160.000	3.635.000	165.624,54	8.339.790,79	
9200 Abwicklung der Vorjahre	0	0	0	0	0,00	0,00	
92 Abwicklung der Vorjahre	0	0	0	0	0,00	0,00	
9699 Verrechnungstechnischer Abschnitt	0	0	0	0	0,00	0,00	
96 Verrechnungstechnischer Abschnitt	0	0	0	0	0,00	0,00	
9 Allgemeine Finanzwirtschaft	48.023.700	17.347.000	46.192.400	16.203.000	45.669.103,26	20.943.740,79	
Verwaltungshaushalt	68.782.850	68.782.850	63.557.500	63.557.500	64.275.564,13	64.275.564,13	

Gesamtplan 2020 - Modell 1 aus dem Ursprungsmodell 1 des Vorjahres kopiert Zusammenfassung der Einnahmen und Ausgaben - Vermögenshaushalt nach Unterabschnitten						Beträge in EUR	
Unterabschnitt Abschnitt/Einzelplan	Ansatz 2020		Ansatz 2019		Ergebnis 2018		
	Einnahmen	Ausgaben	Einnahmen	Ausgaben	Einnahmen	Ausgaben	
Vermögenshaushalt							
0000 Gemeinde-, Kreis- und Bezirksorgane	0	1.000	0	2.800	0,00	0,00	
00 Gemeinde-, Kreis- und Bezirksorgane	0	1.000	0	2.800	0,00	0,00	
0301 Kämmerei	-	500	-	500	-	0,00	
0331 Kassenverwaltung	-	65.000	-	500	-	0,00	
03 Finanzverwaltung	-	65.500	-	1.000	-	0,00	
0600 Einrichtungen für die gesamt Verwaltung	101.700	259.200	116.200	316.200	128.014,62	106.167,53	
ZENTRALE DIENSTE							
0601 EDV-Anlage -1-	-	300.000	-	325.000	-	160.000,00	
0602 EDV-Anlage -2- Behördenetz	-	20.000	-	17.000	-	101,58-	
0681 Verwaltungsgebäude -01- LANDRATSAMTSGEBAEUDE	280.000	1.785.000	1.200.000	2.110.000	0,00	617.276,46	
0682 Verwaltungsgebäude -02-	-	-	-	-	-	0,00	
06 Einrichtungen für die gesamte Verwaltung	381.700	2.364.200	1.316.200	2.768.200	128.014,62	883.342,41	
0 Allgemeine Verwaltung	381.700	2.430.700	1.316.200	2.772.000	128.014,62	883.342,41	
1100 Öffentliche Ordnung	-	21.000	-	10.000	-	0,00	
1141 Umweltschutz -1-	60.000	1.200	50.000	1.000	1.394.552,68	80.732,30	
1161 Einwohnerwesen einschließlic Passamt und Ausländerbehörde	-	0	-	0	-	10.252,70	
11 öffentliche Ordnung	60.000	22.200	50.000	11.000	1.394.552,68	90.985,00	
1300 Brandschutz	0	30.000	165.000	162.000	0,00	699.231,67	
Atemschutzübungsstrecke							
1301 Feuerlöschwesen	100.000	35.000	0	55.000	0,00	338.203,00	
13 Brandschutz	100.000	65.000	165.000	217.000	0,00	1.037.434,67	
1400 Katastrophenschutz,Hagelabwe und dgl.	105.000	342.000	0	72.000	0,00	68.982,84	
14 Katastrophenschutz,Zivilschutz	105.000	342.000	0	72.000	0,00	68.982,84	
1600 Rettungsdienst	0	0	0	0	0,00	10.000,00	
16 Rettungsdienst	0	0	0	0	0,00	10.000,00	
1 öffentliche Sicherheit und Ordnung	265.000	429.200	215.000	300.000	1.394.552,68	1.207.402,51	
2011 Schulaufsicht -1- STAATLICHES SCHULAMT	-	7.200	-	10.000	-	1.681,40	
20 Schulverwaltung	-	7.200	-	10.000	-	1.681,40	
2100 Grundschulen	0	500	0	12.000	0,00	0,00	
21 Grund- und Mittelschulen	0	500	0	12.000	0,00	0,00	
2201 Realschule -01- MAXIMILIAN V. WELSCH-SCHULE	0	50.000	100.000	110.000	0,00	265.297,50	
2202 Realschule -02- Siegmond-Loewe-Realschule	0	65.000	100.000	65.000	0,00	90.000,00	
22 Realschulen	0	115.000	200.000	175.000	0,00	355.297,50	
2351 Staatliches Gymnasium -01- KASPAR-ZEUSS-GYMNASIUM	395.000	31.000	475.000	176.000	0,00	939.015,37	
2352 Staatliches Gymnasium -02- FRANKENWALD-GYMNASIUM	0	40.000	100.000	90.000	0,00	184.430,14	
23 Gymnasien, Kollegs (ohne berufliche Gymnasien)	395.000	71.000	575.000	266.000	0,00	1.123.445,51	
2441 Berufsschule -1- STAATL.BERUFSSCHULE M.BAS	225.000	576.000	450.000	1.141.000	0,00	1.073.214,60	
2481 Berufsfachschule -1- Berufsfachsch. f. Kinderpflege	-	0	-	0	-	0,00	

Gesamtplan 2020 - Modell 1 aus dem Ursprungsmodell 1 des Vorjahres kopiert						Beträge in EUR	
Zusammenfassung der Einnahmen und Ausgaben - Vermögenshaushalt nach Unterabschnitten							
Unterabschnitt Abschnitt/Einzelplan	Ansatz 2020		Ansatz 2019		Ergebnis 2018		
	Einnahmen	Ausgaben	Einnahmen	Ausgaben	Einnahmen	Ausgaben	
2484 Berufsfachschule -4- Tourismusschule Ofr	0	15.000	0	12.000	25.000,00-	7.531,64-	
2485 Berufsfachschule -5- BERUFSFACHSCHULE F. MUSIK	-	30.000	-	6.400	-	5.871,89	
2489 Berufsfachschulen Berufsfachsch. f. Hauswirtsch.	-	0	-	0	-	0,00	
24 Berufliche Schulen	225.000	621.000	450.000	1.159.400	25.000,00-	1.071.554,85	
2721 Förderschule für Lernbehinderte -01- VEREIN LERNBEH. KIND	-	10.000	-	5.000	-	0,00	
27 Förderschulen	-	10.000	-	5.000	-	0,00	
2850 Schulzentren	0	0	260.000	300.000	-	-	
2851 Schulzentrum -01- SCHULZENTRUM KREUZBERG KRONACH	-	200.000	-	300.000	-	200.000,00	
28 Gesamtschulen, Schulzentren	0	200.000	260.000	600.000	-	200.000,00	
2923 Schul- und Kreisbildstelle - MEDIENZENTRUM	0	10.000	0	7.500	0,00	7.346,18	
2950 Sonstige schulische Aufgaben	-	425.000	-	-	-	-	
2991 Sonstige schulische Einrichtung -1- Heizzentrale	170.000	0	0	300.000	7.100,00	296.739,50	
29 übrige schulische Aufgaben	170.000	435.000	0	307.500	7.100,00	304.085,68	
2 Schulen	790.000	1.459.700	1.485.000	2.534.900	17.900,00-	3.056.064,94	
3000 Allgemeine kulturelle Angelegenheiten	0	0	0	0	-	-	
30 Verwaltung kultureller Angelegenheiten	0	0	0	0	-	-	
3200 Museen, Sammlungen, Ausstellungen	-	120.000	-	120.000	-	60.000,00	
32 Museen, Sammlungen, Ausstellungen	-	120.000	-	120.000	-	60.000,00	
3310 Theater	0	83.000	150.000	35.000	457.500,00	3.079,66	
33 Theater und Musikpflege	0	83.000	150.000	35.000	457.500,00	3.079,66	
3400 Heimat- u. sonst. Kulturpfl WASSERSCHLOSS MITWITZ	3.000	88.500	20.000	53.500	0,00	90.433,16	
3401 Heimat- und sonstige Kultur- pflege -1-	-	3.500	-	3.500	-	1.000,00	
34 Heimat- u. sonst. Kulturpflege	3.000	92.000	20.000	57.000	0,00	91.433,16	
3501 Volkshochschule -1-	1.950.000	1.702.000	2.500.000	3.370.000	0,00	2.612.739,51	
3521 Öffentliche Bücherei -1- KREISBUECHEREI SCHULZENTRUM	3.000	87.500	53.000	65.000	74.848,02	62.827,90	
35 Volksbildung	1.953.000	1.789.500	2.553.000	3.435.000	74.848,02	2.675.567,41	
3601 Naturschutz und Landschaftspflege -1-	0	22.000	0	22.300	0,00	16.589,91	
3650 Denkmalschutz und -pflege	-	5.000	-	5.000	-	0,00	
36 Naturschutz, Denkmalschutz und -pflege	0	27.000	0	27.300	0,00	16.589,91	
3 wissenschaft, Forschung Kulturpflege	1.956.000	2.111.500	2.723.000	3.674.300	532.348,02	2.846.670,14	
4074 Verwaltung der Jugendhilfe -	-	0	-	4.000	-	-	
40 Verwaltung der sozialen Angelegenheiten	-	0	-	4.000	-	-	
4390 Andere soziale Einrichtungen	-	0	-	0	-	-	
43 Soziale Einrichtungen (ohne Einrichtungen der Jugendhilfe)	-	0	-	0	-	-	

Gesamtplan 2020 - Modell 1 aus dem Ursprungsmodell 1 des Vorjahres kopiert							Beträge in EUR	
Zusammenfassung der Einnahmen und Ausgaben - Vermögenshaushalt nach Unterabschnitten								
Unterabschnitt Abschnitt/ Einzelplan	Ansatz 2020		Ansatz 2019		Ergebnis 2018			
	Einnahmen	Ausgaben	Einnahmen	Ausgaben	Einnahmen	Ausgaben		
4601 Einrichtung der Jugend- arbeit -1-	-	52.000	-	2.000	-	0,00	0,00	
4681 Sonstige Einrichtung der Jugendhilfe -1- JUGENDUEBERNACHTUNGSHAUS	0	5.000	0	3.000	0,00	32.500,00		
46 Eigene Einrichtungen der Jugendhilfe	0	57.000	0	5.000	0,00	32.500,00		
4 Soziale Sicherung	0	57.000	0	9.000	0,00	32.500,00		
5010 Gesundheitswesen	-	2.500	-	2.500	-	7.473,20		
50 Gesundheitsverwaltung	-	2.500	-	2.500	-	7.473,20		
5451 vollzug des Fleischhygiene- gesetzes 0	-	2.000	-	1.000	-	0,00		
54 Sonstige Einrichtungen und Maßnahmen der Gesundheits- pflege	-	2.000	-	1.000	-	0,00		
5931 Naherholungsgebiet, Naturpar und Erholungszentrum -1-	400.000	1.127.000	1.000.000	2.200.000	0,00	55.817,05		
5935 Naherholungsgebiet, Naturpar und Erholungszentrum -5- FREIZEITSEE WINDHEIM	-	0	-	0	-	0,00		
59 Sonst. Erholungseinrichtungen	400.000	1.127.000	1.000.000	2.200.000	0,00	55.817,05		
5 Gesundheit, Sport, Erholung	400.000	1.131.500	1.000.000	2.203.500	0,00	63.290,25		
6201 wohnungsbauförderung -für Dritte-	0	-	0	-	0,00	-		
62 wohnungsbauförderung und wohnungsfürsorge	0	-	0	-	0,00	-		
6500 Kreisstraßen	0	202.500	0	300.000	0,00	160.694,39		
6501 Kreisstraße -01-	-	15.000	-	20.000	-	15.000,00		
6503 Kreisstraße -03-	0	1.640.000	250.000	75.000	0,00	132.070,23		
6504 Kreisstraße -04-	0	0	0	0	0,00	1.491,65		
6505 Kreisstraße -05-	0	100.000	0	60.000	0,00	20.000,00		
6508 Kreisstraße -08- KC 8 STEINBACH/W.-TEUSCHNITZ	0	150.000	500.000	120.000	0,00	413.592,55		
6509 Kreisstraße -09-	0	0	40.000	0	0,00	0,00		
6513 Kreisstraße -13- KC 13 SCHMOELZ-KUEPS-HUMMEND.	0	0	0	0	0,00	0,00		
6514 Kreisstraße -14-	0	0	0	0	0,00	0,00		
6516 Kreisstraße -16- KC 16 TSCHIRN-NURN	0	0	1.000.000	1.700.000	0,00	114.935,87		
6517 Kreisstraße -17- KC 17 B85-MARIENROTH-ST.2209	-	0	-	0	-	930,13		
6518 Kreisstraße -18- KC 18 HIRSCHFELD-WINDHEIM	0	0	400.000	0	1.050.000,00	1.523.124,83		
6519 Kreisstraße -19- KC 19 KC9-KEHLBACH-RENNSTEIG	-	0	-	0	-	0,00		
6522 Kreisstraße -22- KC 22 KUEPS-BURKERSDORF	500.000	1.050.000	0	20.000	0,00	50.000,00		
6523 Kreisstraße -23- KC 23 HEINERSBERG-LKRS-GRENZE	0	0	80.000	0	0,00	0,00		
6525 Kreisstraße -25- KC 25 B 85-FRIESEN	-	0	-	0	-	0,00		
6526 Kreisstraße -26-	130.000	0	80.000	0	0,00	804,07-		
6528 Kreisstraße -28- KC 28 OD STEINBERG	250.000	0	100.000	0	15.139,99	28.098,98		
6532 Kreisstraße -32-	200.000	425.000	1.300.000	2.075.000	0,00	47.965,00		
6550 Kreisstraße -50- SELBSTAENDIGE RADWEGE	0	6.500	0	6.500	0,00	1.000,00		
6595 Bauhof der Tiefbau- verwaltung -1- STUETZPUNKT BIRKACH	-	70.000	-	35.000	-	148.311,91-		

Gesamtplan 2020 - Modell 1 aus dem Ursprungsmodell 1 des Vorjahres kopiert						Beträge in EUR	
Zusammenfassung der Einnahmen und Ausgaben - Vermögenshaushalt nach Unterabschnitten							
Unterabschnitt Abschnitt/Einzelplan	Ansatz 2020		Ansatz 2019		Ergebnis 2018		
	Einnahmen	Ausgaben	Einnahmen	Ausgaben	Einnahmen	Ausgaben	
6596 Bauhof der Tiefbau- verwaltung -2- KREISBAUHOF IN LUDWIGSSTADT	0	2.000	0	0	0,00	0,00	
65 Kreisstraßen	1.080.000	3.661.000	3.750.000	4.411.500	1.065.139,99	2.359.787,65	
6 Bau- und Wohnungswesen, Verkehr	1.080.000	3.661.000	3.750.000	4.411.500	1.065.139,99	2.359.787,65	
7201 Abfallbeseitigung -1- MUELLABFUHR LANDKREIS	130.300	379.300	0	177.000	906.189,94	1.038.474,92	
7210 Mülldeponien FUER BAUSCHUTT	29.700	29.700	45.400	45.400	60.539,99	60.539,99	
72 Abfallbeseitigung	160.000	409.000	45.400	222.400	966.729,93	1.099.014,91	
7901 Fremdenverkehr GEBIETSAUSSCHUSS	-	0	-	0	-	0,00	
7911 Sonstige Förderung der Wirtschaft -1- Wirtschaftsförderung	-	2.000	-	2.000	-	0,00	
7912 Sonstige Förderung der Wirtschaft -2- Gründerzentrum	-	0	-	0	-	0,00	
7913 Sonstige Förderung der Wirtschaft -3-	-	100.000	-	-	-	-	
7918 Sonstige Förderung der Wirtschaft -6-	1.792.000	1.980.000	-	-	-	-	
79 Fremdenverkehr, sonstige Förderung von Wirtschaft und Verkehr	1.792.000	2.082.000	-	2.000	-	0,00	
7 Öffentl. Einrichtungen, Wirtschaftsförderung	1.952.000	2.491.000	45.400	224.400	966.729,93	1.099.014,91	
8801 Bebauter Grundbesitz -1- KC KULMBACHER STR.-AFL-BFSCHM.	-	0	-	0	-	5.000,00	
88 Allgemeines Grundvermögen	-	0	-	0	-	5.000,00	
8 wirtschaftl.Unternehmen Grund- u.Sondervermögen	-	0	-	0	-	5.000,00	
9000 Steuern,allgemeine Zuweisung und allgemeine Umlagen	850.000	-	1.929.200	-	1.481.064,00	-	
90 Steuern,allgemeine Zuweisungen und allgemeine Umlagen	850.000	-	1.929.200	-	1.481.064,00	-	
9101 Allgemeine Rücklage (einschließlich Zinserträge)	700.000	0	0	0	0,00	0,00	
9110 Sonderrücklagen (einschl.Zinserträge, soweit nicht and.Aufgabenb.zuzuord.)	0	0	0	0	1.000.000,00	1.000.000,00	
9121 Kredite,innere Darl.,Kreditb schaff.-Kosten,Schuldendienst, 0	2.706.900	1.300.000	1.315.800	1.150.000	550.000,00-	744.939,18	
9161 Zuführungen zwischen Verwaltungs- und Vermögens- haushalt	3.990.000	0	3.500.000	0	7.298.062,75	0,00	
91 Sonstige allgemeine Finanzwirtschaft	7.396.900	1.300.000	4.815.800	1.150.000	7.748.062,75	1.744.939,18	
9200 Abwicklung der Vorjahre	0	0	0	0	0,00	0,00	
92 Abwicklung der Vorjahre	0	0	0	0	0,00	0,00	

Gesamtplan 2020 - Modell 1 aus dem Ursprungsmodell 1 des Vorjahres kopiert Zusammenfassung der Einnahmen und Ausgaben - Vermögenshaushalt nach Unterabschnitten						Beträge in EUR	
Unterabschnitt Abschnitt/Einzelplan	Ansatz 2020		Ansatz 2019		Ergebnis 2018		
	Einnahmen	Ausgaben	Einnahmen	Ausgaben	Einnahmen	Ausgaben	
9699 Verrechnungstechnischer Abschnitt	0	0	0	0	0,00	0,00	
96 Verrechnungstechnischer Abschnitt	0	0	0	0	0,00	0,00	
9 Allgemeine Finanzwirtschaft	8.246.900	1.300.000	6.745.000	1.150.000	9.229.126,75	1.744.939,18	
Vermögenshaushalt	15.071.600	15.071.600	17.279.600	17.279.600	13.298.011,99	13.298.011,99	
Gesamthaushalt	83.854.450	83.854.450	80.837.100	80.837.100	77.573.576,12	77.573.576,12	

**Haushaltsquerschnitt
Landratsamt Kronach
2020**

Gesamtplan 2020 - Modell 1 aus dem Ursprungsmodell 1 des Vorjahres kopiert										Beträge in EUR
2. Haushaltsquerschnitt - A: Einzelpläne 0-8 pro Einwohner bei 66.953 Einwohnern (Stand: 30.06.2019)										
Gl	Einnahmen aus Verw. u. Betrieb	sonstige Finanz- einnahmen	Personal- ausgaben	sächl. Verw. u. Betriebs- aufwand	Zuwei- sungen u. Zuschüsse	Zuschuß- bedarf (Sp. 3+4 - 5,6,7)	obj.bez. Einn. des Vermögens haushalts	Baumaß- nahmen	sonstige Investi- tions- ausgaben	Verpfl.- ermäch- tigungen
	10-17,19	20-22 24-26,28	40-46	50-68 84,86,69	70-79	-	30-36	94-96	90-93 98,991	-
1/2	3	4	5	6	7	8	9	10	11	12
0	Allgemeine Verwaltung									
00	Gemeinde-, Kreis- und Bezirksorgane									
0000	Gemeinde-, Kreis- und Bezirksorgane									
	0	0	702.200	97.200	0	799.400-	0	0	1.000	0
E:			10,49	1,45		11,94-			0,01	
00	0	0	702.200	97.200	0	799.400-	0	0	1.000	0
E:			10,49	1,45		11,94-			0,01	
01	Rechnungsprüfung									
0100	Rechnungsprüfung									
	5.000	0	86.200	700	0	81.900-	0	0	0	0
E:	0,07		1,29	0,01		1,22-				
01	5.000	0	86.200	700	0	81.900-	0	0	0	0
E:	0,07		1,29	0,01		1,22-				
02	Hauptverwaltung									
0201	Hauptamt									
	0	0	317.900	31.800	0	349.700-	0	0	0	0
E:			4,75	0,47		5,22-				
0241	Öffentlichkeitsarbeit -01-									
	0	0	221.800	19.300	0	241.100-	0	0	0	0
E:			3,31	0,29		3,60-				
0281	Angelegenheiten des staat- lichen Landratsamtes -1-									
	0	0	11.800	100	0	11.900-	0	0	0	0
E:			0,18	0,00		0,18-				
02	0	0	551.500	51.200	0	602.700-	0	0	0	0
E:			8,24	0,76		9,00-				
03	Finanzverwaltung									
0301	Kämmerei									
	57.000	0	277.400	1.300	0	221.700-	0	0	500	0
E:	0,85		4,14	0,02		3,31-			0,01	
0331	Kassenverwaltung									
	48.700	5.000	162.700	14.900	0	123.900-	0	0	65.000	0
E:	0,73	0,07	2,43	0,22		1,85-			0,97	
0351	Liegenschaftsverwaltung -1-									
	0	0	107.500	1.000	0	108.500-	0	0	0	0
E:			1,61	0,01		1,62-				
03	105.700	5.000	547.600	17.200	0	454.100-	0	0	65.500	0
E:	1,58	0,07	8,18	0,26		6,78-			0,98	
05	Besondere Dienststellen der allgemeinen Verwaltung									
0521	Wahlen									
	0	0	0	85.000	0	85.000-	0	0	0	0
E:				1,27		1,27-				
0531	Volkszählung									
	0	0	0	4.200	0	4.200-	0	0	0	0
E:				0,06		0,06-				
05	0	0	0	89.200	0	89.200-	0	0	0	0
E:				1,33		1,33-				
06	Einrichtungen für die gesamte Verwaltung									

Gesamtplan 2020 - Modell 1 aus dem Ursprungsmodell 1 des Vorjahres kopiert										Beträge in EUR
2. Haushaltsquerschnitt - A: Einzelpläne 0-8 pro Einwohner bei 66.953 Einwohnern (Stand: 30.06.2019)										
G1	Einnahmen aus Verw. u. Betrieb	sonstige Finanzeinnahmen	Personalausgaben	sächl. Verw. u. Betriebsaufwand	Zuweisungen u. Zuschüsse	Zuschußbedarf (Sp. 3+4 - 5,6,7)	obj.bez. Einn. des Vermögenshaushalts	Baumaßnahmen	sonstige Investitionsausgaben	Verpfl.-ermächtigungen
	10-17,19	20-22 24-26,28	40-46	50-68 84,86,69	70-79	-	30-36	94-96	90-93 98,991	-
1/2	3	4	5	6	7	8	9	10	11	12
0600	Einrichtungen für die gesamte Verwaltung									
	ZENTRALE DIENSTE									
	252.600	101.700	806.300	596.000	0	1.048.000-	101.700	0	259.200	0
E:	3,77	1,52	12,04	8,90		15,65-	1,52		3,87	
0601	EDV-Anlage -1-									
	0	0	235.900	332.900	0	568.800-	0	0	300.000	0
E:			3,52	4,97		8,50-			4,48	
0602	EDV-Anlage -2- Behördennetz									
	35.500	0	65.400	73.100	0	103.000-	0	0	20.000	0
E:	0,53		0,98	1,09		1,54-			0,30	
0603	EDV-Anlage -3-: ISB									
	0	0	65.400	0	0	65.400-	0	0	0	0
E:			0,98			0,98-				
0611	Zentrale Beschaffungsstelle									
	0	0	11.500	100	0	11.600-	0	0	0	0
E:			0,17	0,00		0,17-				
0621	Hauptregistratur, Hauptarchiv									
	0	0	207.500	2.600	0	210.100-	0	0	0	0
E:			3,10	0,04		3,14-				
0651	Fernsprech- und Fernschreib- dienst, Telefax Poststelle/Telefonzentrale									
	0	0	53.600	100	0	53.700-	0	0	0	0
E:			0,80	0,00		0,80-				
0670	Sonstige Einrichtungen für die gesamte Verwaltung - DSB									
	0	0	56.000	0	0	56.000-	0	0	0	0
E:			0,84			0,84-				
0681	Verwaltungsgebäude -01- LANDRATSAMTSGEBAEUDE									
	59.300	0	153.500	606.000	0	700.200-	280.000	1.785.000	0	0
E:	0,89		2,29	9,05		10,46-	4,18	26,66		
06	347.400	101.700	1.655.100	1.610.800	0	2.816.800-	381.700	1.785.000	579.200	0
E:	5,19	1,52	24,72	24,06		42,07-	5,70	26,66	8,65	
08	Einrichtungen und Maßnahmen für Verwaltungsangehörige									
0800	Einrichtungen und Maßnahmen für Verwaltungsangehörige									
	2.500	0	49.200	220.600	0	267.300-	0	0	0	0
E:	0,04		0,73	3,29		3,99-				
0851	Gleichstellungsstelle, Frauenbeauftragte für Verwaltungsangehörige									
	0	0	25.100	7.500	0	32.600-	0	0	0	0
E:			0,37	0,11		0,49-				
08	2.500	0	74.300	228.100	0	299.900-	0	0	0	0
E:	0,04		1,11	3,41		4,48-				
0	460.600	106.700	3.616.900	2.094.400	0	5.144.000-	381.700	1.785.000	645.700	0
E:	6,88	1,59	54,02	31,28		76,83-	5,70	26,66	9,64	

Gesamtplan 2020 - Modell 1 aus dem Ursprungsmodell 1 des Vorjahres kopiert										Beträge in EUR
2. Haushaltsquerschnitt - A: Einzelpläne 0-8 pro Einwohner bei 66.953 Einwohnern (Stand: 30.06.2019)										
Gl	Einnahmen aus Verw. u. Betrieb	sonstige Finanz- einnahmen	Personal- ausgaben	sächl. Verw. u. Betriebs- aufwand	Zuwei- sungen u. Zuschüsse	Zuschuß- bedarf (Sp. 3+4 - 5,6,7)	obj.bez. Einn. des Vermögens- haushalts	Baumaß- nahmen	sonstige Investi- tions- ausgaben	Verpfl.- ermäch- tigungen
	10-17,19	20-22 24-26,28	40-46	50-68 84,86,69	70-79	-	30-36	94-96	90-93 98,991	-
1/2	3	4	5	6	7	8	9	10	11	12
1	Öffentliche Sicherheit und Ordnung									
11	Öffentliche Ordnung									
1100	Öffentliche Ordnung									
	500	0	419.200	7.600	800	427.100-	0	0	21.000	0
E:	0,01		6,26	0,11	0,01	6,38-			0,31	
1101	Allgemeine Ordnungsaufgaben									
	Führerscheinstelle									
	0	0	118.100	16.000	0	134.100-	0	0	0	0
E:			1,76	0,24		2,00-				
1111	KFZ-Zulassungsstelle -1-									
	0	0	429.400	27.800	0	457.200-	0	0	0	0
E:			6,41	0,42		6,83-				
1121	Straßenverkehrsaufsicht									
	0	0	175.800	200	0	176.000-	0	0	0	0
E:			2,63	0,00		2,63-				
1141	Umweltschutz -1-									
	0	0	27.200	121.800	0	149.000-	60.000	0	1.200	0
E:			0,41	1,82		2,23-	0,90		0,02	
1151	Wasserrecht									
	0	0	0	4.000	0	4.000-	0	0	0	0
E:				0,06		0,06-				
1152	Vollzug des Abwasserabgabengesetzes durch die Kreisverwaltungsbehörden									
	29.500	0	0	0	0	29.500	0	0	0	0
E:	0,44					0,44				
1161	Einwohnerwesen einschließlich Passamt und Ausländerbehörde									
	45.000	0	375.600	20.100	0	350.700-	0	0	0	0
E:	0,67		5,61	0,30		5,24-				
1164	Ausländerbehörde									
	0	0	0	1.800	0	1.800-	0	0	0	0
E:				0,03		0,03-				
1191	Sonstige Ordnungsaufgaben									
	Staatsang., Pers.Standswesen									
	0	0	0	100	2.000	2.100-	0	0	0	0
E:				0,00	0,03	0,03-				
11	75.000	0	1.545.300	199.400	2.800	1.672.500-	60.000	0	22.200	0
E:	1,12		23,08	2,98	0,04	24,98-	0,90		0,33	
13	Brandschutz									
1300	Brandschutz									
	Atemschutzübungsstrecke									
	1.000	0	0	100.850	0	99.850-	0	25.000	5.000	0
E:	0,01			1,51		1,49-		0,37	0,07	
1301	Feuerlöschwesen									
	0	0	108.100	120.900	0	229.000-	100.000	0	35.000	0
E:			1,61	1,81		3,42-	1,49		0,52	
13	1.000	0	108.100	221.750	0	328.850-	100.000	25.000	40.000	0
E:	0,01		1,61	3,31		4,91-	1,49	0,37	0,60	
14	Katastrophenschutz, Zivilschutz									

Gesamtplan 2020 - Modell 1 aus dem Ursprungsmodell 1 des Vorjahres kopiert										Beträge in EUR
2. Haushaltsquerschnitt - A: Einzelpläne 0-8 pro Einwohner bei 66.953 Einwohnern (Stand: 30.06.2019)										
G1	Einnahmen aus Verw. u. Betrieb	sonstige Finanz- einnahmen	Personal- ausgaben	sächl. Verw. u. Betriebs- aufwand	Zuwei- sungen u. Zuschüsse	Zuschuß- bedarf (Sp. 3+4 - 5,6,7)	obj.bez. Einn. des Vermögens- haushalts	Baumaß- nahmen	sonstige Investi- tions- ausgaben	Verpfl.- ermäch- tigungen
	10-17,19	20-22 24-26,28	40-46	50-68 84,86,69	70-79	-	30-36	94-96	90-93 98,991	-
1/2	3	4	5	6	7	8	9	10	11	12
1400	Katastrophenschutz, Hagelabwehr und dgl.									
	0	0	0	111.100	4.500	115.600-	105.000	0	342.000	0
E:				1,66	0,07	1,73-	1,57		5,11	
14	0	0	0	111.100	4.500	115.600-	105.000	0	342.000	0
E:				1,66	0,07	1,73-	1,57		5,11	
16	Rettungsdienst									
1600	Rettungsdienst									
	0	0	0	0	0	0	0	0	0	0
1601	Rettungsdienst									
	0	0	0	0	189.100	189.100-	0	0	0	0
E:					2,82	2,82-				
16	0	0	0	0	189.100	189.100-	0	0	0	0
E:					2,82	2,82-				
1	76.000	0	1.653.400	532.250	196.400	2.306.050-	265.000	25.000	404.200	0
E:	1,14		24,69	7,95	2,93	34,44-	3,96	0,37	6,04	
2	Schulen									
20	Schulverwaltung									
2000	Schulverwaltung									
	Schulverw. Kreisschulen									
	0	0	70.300	0	0	70.300-	0	0	0	0
E:			1,05			1,05-				
2001	Allgemeine Schulverwaltung									
	Schulordnungsrecht									
	0	0	3.900	0	0	3.900-	0	0	0	0
E:			0,06			0,06-				
2011	Schulaufsicht -1- staatl. Schulamt									
	0	0	0	33.300	0	33.300-	0	0	7.200	0
E:				0,50		0,50-			0,11	
2040	verwaltung der Schülerbeförderung									
	0	0	41.200	0	0	41.200-	0	0	0	0
E:			0,62			0,62-				
2041	verwaltung der Schülerbeförderung									
	0	0	7.700	0	0	7.700-	0	0	0	0
E:			0,12			0,12-				
2051	verwaltung der Ausbildungsförderung									
	0	0	55.100	0	0	55.100-	0	0	0	0
E:			0,82			0,82-				
20	0	0	178.200	33.300	0	211.500-	0	0	7.200	0
E:			2,66	0,50		3,16-			0,11	
21	Grund- und Mittelschulen									

Gesamtplan 2020 - Modell 1 aus dem Ursprungsmodell 1 des Vorjahres kopiert										Beträge in EUR
2. Haushaltsquerschnitt - A: Einzelpläne 0-8 pro Einwohner bei 66.953 Einwohnern (Stand: 30.06.2019)										
G1	Einnahmen aus Verw. u. Betrieb	sonstige Finanzeinnahmen	Personalausgaben	sächl. Verw. u. Betriebsaufwand	Zuweisungen u. Zuschüsse	Zuschußbedarf (Sp. 3+4 - 5,6,7)	obj.bez. Einn. des Vermögenshaushalts	Baumaßnahmen	sonstige Investitionsausgaben	Verpfl.-ermächtigungen
	10-17,19	20-22 24-26,28	40-46	50-68 84,86,69	70-79	-	30-36	94-96	90-93 98,991	-
1/2	3	4	5	6	7	8	9	10	11	12
2100	Grundschulen									
	0	0	0	2.000	3.400	5.400-	0	0	500	0
E:				0,03	0,05	0,08-			0,01	
21	0	0	0	2.000	3.400	5.400-	0	0	500	0
E:				0,03	0,05	0,08-			0,01	
22	Realschulen									
2200	Realschulen									
	0	0	0	12.000	0	12.000-	0	0	0	0
E:				0,18		0,18-				
2201	Realschule -01- Max.-v.-Welsch-Realschule									
	37.100	0	75.900	434.700	0	473.500-	0	25.000	25.000	0
E:	0,55		1,13	6,49		7,07-		0,37	0,37	
2202	Realschule -02- Siegmund-Loewe-Realschule									
	20.600	0	74.100	209.400	150.000	412.900-	0	0	65.000	0
E:	0,31		1,11	3,13	2,24	6,17-			0,97	
22	57.700	0	150.000	656.100	150.000	898.400-	0	25.000	90.000	0
E:	0,86		2,24	9,80	2,24	13,42-		0,37	1,34	
23	Gymnasien, Kollegs (ohne berufliche Gymnasien)									
2300	Gymnasien									
	0	0	0	16.000	0	16.000-	0	0	0	0
E:				0,24		0,24-				
2351	Staatliches Gymnasium -01- Kaspar-Zeuß-Gymnasium									
	25.800	0	61.400	511.200	0	546.800-	395.000	11.000	20.000	0
E:	0,39		0,92	7,64		8,17-	5,90	0,16	0,30	
2352	Staatliches Gymnasium -02- Frankenwald-Gymnasium									
	23.300	0	65.800	276.100	180.000	498.600-	0	5.000	35.000	0
E:	0,35		0,98	4,12	2,69	7,45-		0,07	0,52	
23	49.100	0	127.200	803.300	180.000	1.061.400-	395.000	16.000	55.000	0
E:	0,73		1,90	12,00	2,69	15,85-	5,90	0,24	0,82	
24	Berufliche Schulen									
2400	Berufsschulen, Berufsfachschulen, Berufsch.-Gastschulbeiträge									
	0	0	0	775.000	0	775.000-	0	0	0	0
E:				11,58		11,58-				
2441	Berufsschule -1- STAATL. BERUFSSCHULE M. BAS									
	543.800	0	134.100	759.200	0	349.500-	225.000	226.000	350.000	0
E:	8,12		2,00	11,34		5,22-	3,36	3,38	5,23	
2450	Sonstige Berufsfachschulen 1jähr. BFS Metall									
	140.300	0	0	137.000	0	3.300	0	0	0	0
E:	2,10			2,05		0,05				
2481	Berufsfachschule -1- Berufsfachsch. f. Kinderpflege									
	35.100	0	0	6.500	0	28.600	0	0	0	0
E:	0,52			0,10		0,43				

Gesamtplan 2020 - Modell 1 aus dem Ursprungsmodell 1 des Vorjahres kopiert										Beträge in EUR
2. Haushaltsquerschnitt - A: Einzelpläne 0-8 pro Einwohner bei 66.953 Einwohnern (Stand: 30.06.2019)										
G1	Einnahmen aus Verw. u. Betrieb	sonstige Finanz- einnahmen	Personal- ausgaben	sächl. Verw. u. Betriebs- aufwand	Zuwei- sungen u. Zuschüsse	Zuschuß- bedarf (Sp. 3+4 - 5,6,7)	obj.bez. Einn. des Vermögens haushalts	Baumaß- nahmen	sonstige Investi- tions- ausgaben	Verpfl.- ermäch- tigungen
	10-17,19	20-22 24-26,28	40-46	50-68 84,86,69	70-79	-	30-36	94-96	90-93 98,991	-
1/2	3	4	5	6	7	8	9	10	11	12
2482	Berufsfachschule -2- Berufsfachsch.-Gastschulbeitr.	0	0	0	60.000	0	60.000-	0	0	0
E:					0,90		0,90-			
2483	Berufsfachschule -3- Berufsfachsch. f. Sozialpflege	12.700	0	0	5.700	0	7.000	0	0	0
E:					0,09		0,10			
2484	Berufsfachschule -4- Tourismusschule Ofr	81.500	0	0	9.700	0	71.800	0	0	15.000
E:					0,14		1,07			0,22
2485	Berufsfachschule -5- Berufsfachschule f. Musik	0	0	0	0	695.000	695.000-	0	0	30.000
E:						10,38	10,38-			0,45
2489	Berufsfachschulen Berufsfachsch. f. Hauswirtsch.	20.000	0	0	3.300	0	16.700	0	0	0
E:					0,30		0,25			
24	833.400	0	134.100	1.756.400	695.000	1.752.100-	225.000	226.000	395.000	0
E:						26,17-	3,36	3,38	5,90	
25	Fachschulen, Fachakademien									
2500	Fachschulen, Fachakademien	0	0	0	25.000	0	25.000-	0	0	0
E:					0,37		0,37-			
2591	Fachschule -1- Klöpfelschule Nordhalben	0	0	0	0	12.800	12.800-	0	0	0
E:						0,19	0,19-			
25	0	0	0	25.000	12.800	37.800-	0	0	0	0
E:					0,37	0,19	0,56-			
26	Fachoberschulen, Berufsoberschulen									
2600	Fachoberschulen, Berufsoberschulen	0	0	0	55.000	0	55.000-	0	0	0
E:					0,82		0,82-			
2601	Fachoberschule -1-	0	0	0	0	200.000	200.000-	0	0	0
E:						2,99	2,99-			
2651	Berufsoberschule -1-	0	0	0	23.000	0	23.000-	0	0	0
E:					0,34		0,34-			
26	0	0	0	78.000	200.000	278.000-	0	0	0	0
E:					1,16	2,99	4,15-			
27	Förderschulen									

Gesamtplan 2020 - Modell 1 aus dem Ursprungsmodell 1 des Vorjahres kopiert										Beträge in EUR
2. Haushaltsquerschnitt - A: Einzelpläne 0-8 pro Einwohner bei 66.953 Einwohnern (Stand: 30.06.2019)										
G1	Einnahmen aus Verw. u. Betrieb	sonstige Finanzeinnahmen	Personalausgaben	sächl. Verw. u. Betriebsaufwand	Zuweisungen u. Zuschüsse	Zuschußbedarf (Sp. 3+4 - 5,6,7)	obj.bez. Einn. des Vermögenshaushalts	Baumaßnahmen	sonstige Investitionsausgaben	Verpfl.-ermächtigungen
	10-17,19	20-22 24-26,28	40-46	50-68 84,86,69	70-79	-	30-36	94-96	90-93 98,991	-
1/2	3	4	5	6	7	8	9	10	11	12
2720	Förderschulen für Lernbehinderte									
	0	0	0	0	0	0	0	0	0	0
2721	Förderschule für Lernbehinderte -01- Pestalozzi-Schule/lb.Kind e.v.									
	65.700	0	79.500	400	15.000	29.200-	0	0	10.000	0
E:	0,98		1,19	0,01	0,22	0,44-			0,15	
27	65.700	0	79.500	400	15.000	29.200-	0	0	10.000	0
E:	0,98		1,19	0,01	0,22	0,44-			0,15	
28	Gesamtschulen, Schulzentren									
2850	Schulzentren									
	0	0	0	0	0	0	0	0	0	0
2851	Schulzentrum -01- LOHNVERRECHNUNG									
	138.500	0	138.200	300	0	0	0	0	200.000	0
E:	2,07		2,06	0,00					2,99	
2899	Gesamtschulen, Schulzentren SCHULZENTRUM KRONACH KREUZBERG									
	0	0	0	0	78.800	78.800-	0	0	0	0
E:					1,18	1,18-				
28	138.500	0	138.200	300	78.800	78.800-	0	0	200.000	0
E:	2,07		2,06	0,00	1,18	1,18-			2,99	
29	Übrige schulische Aufgaben									
2902	Schülerbeförderung von Schülern weiterführender Schulen (nach dem Gesetz notwendig)									
	1.276.000	0	0	2.442.000	0	1.166.000-	0	0	0	0
E:	19,06			36,47		17,42-				
2903	Schülerbeförderung -2- von Volks- und Förderschülern (nach dem Gesetz notwendig)									
	0	0	0	0	0	0	0	0	0	0
2923	Schul- und Kreisbildstelle -1- MEDIENZENTRUM									
	0	0	5.800	14.300	6.500	26.600-	0	0	10.000	0
E:			0,09	0,21	0,10	0,40-			0,15	
2929	Internate Schülerwohnheim Friesen									
	90.500	0	0	99.000	0	8.500-	0	0	0	0
E:	1,35			1,48		0,13-				
2931	Schullandheim -1- BEITRAG SCHULLANDHEIM									
	0	0	0	200	0	200-	0	0	0	0
E:				0,00		0,00				
2940	Freiwillige Schülerbeförderung									
	0	0	0	47.000	0	47.000-	0	0	0	0
E:				0,70		0,70-				
2942	Freiwillige Schülerbeförderung von Schülern weiterführender Schulen									
	0	0	0	2.500	0	2.500-	0	0	0	0
E:				0,04		0,04-				

Gesamtplan 2020 - Modell 1 aus dem Ursprungsmodell 1 des Vorjahres kopiert										Beträge in EUR	
2. Haushaltsquerschnitt - A: Einzelpläne 0-8 pro Einwohner bei 66.953 Einwohnern (Stand: 30.06.2019)											
G1	Einnahmen aus Verw. u. Betrieb	sonstige Finanz- einnahmen	Personal- ausgaben	sächl. Verw. u. Betriebs- aufwand	Zuwei- sungen u. Zuschüsse	Zuschuß- bedarf (Sp. 3+4 - 5,6,7)	obj.bez. Einn. des Vermögens haushalts	Baumaß- nahmen	sonstige Investi- tions- ausgaben	Verpfl.- ermäch- tigungen	
	10-17,19	20-22 24-26,28	40-46	50-68 84,86,69	70-79	-	30-36	94-96	90-93 98,991	-	
1/2	3	4	5	6	7	8	9	10	11	12	
2950	Sonstige schulische Aufgaben										
	0	0	0	0	0	0	0	0	425.000	0	
E:									6,35		
2991	Sonstige schulische Einrichtung -1- Heizzentrale										
	158.900	0	8.200	156.900	0	6.200-	170.000	0	0	0	
E:	2,37		0,12	2,34		0,09-	2,54				
29	1.525.400	0	14.000	2.761.900	6.500	1.257.000-	170.000	0	435.000	0	
E:	22,78		0,21	41,25	0,10	18,77-	2,54		6,50		
2	2.669.800	0	821.200	6.116.700	1.341.500	5.609.600-	790.000	267.000	1.192.700	0	
E:	39,88		12,27	91,36	20,04	83,78-	11,80	3,99	17,81		
3	Wissenschaft, Forschung										
30	Kulturpflege										
3000	Verwaltung kultureller Angelegenheiten										
	25.200	0	94.300	11.400	41.000	121.500-	0	0	0	0	
E:	0,38		1,41	0,17	0,61	1,81-					
3009	Sonstige allgemeine kulturelle Angelegenheiten										
	3.800	0	0	26.400	0	22.600-	0	0	0	0	
E:	0,06			0,39		0,34-					
30	29.000	0	94.300	37.800	41.000	144.100-	0	0	0	0	
E:	0,43		1,41	0,56	0,61	2,15-					
32	Museen, Sammlungen, Ausstellungen										
3200	Museen, Sammlungen, Ausstellungen										
	0	0	0	0	0	0	0	0	120.000	0	
E:									1,79		
32	0	0	0	0	0	0	0	0	120.000	0	
E:									1,79		
33	Theater und Musikpflege										
3310	Theater										
	147.800	0	111.300	265.000	0	228.500-	0	78.000	5.000	0	
E:	2,21		1,66	3,96		3,41-		1,16	0,07		
33	147.800	0	111.300	265.000	0	228.500-	0	78.000	5.000	0	
E:	2,21		1,66	3,96		3,41-		1,16	0,07		
34	Heimat- u. sonst. Kulturpflege										

Gesamtplan 2020 - Modell 1 aus dem Ursprungsmodell 1 des Vorjahres kopiert										Beträge in EUR	
2. Haushaltsquerschnitt - A: Einzelpläne 0-8 pro Einwohner bei 66.953 Einwohnern (Stand: 30.06.2019)											
G1	Einnahmen aus Verw. u. Betrieb	sonstige Finanz- einnahmen	Personal- ausgaben	sächl. Verw. u. Betriebs- aufwand	Zuwei- sungen u. Zuschüsse	Zuschuß- bedarf (Sp. 3+4 - 5,6,7)	obj.bez. Einn. des Vermögens- haushalts	Baumaß- nahmen	sonstige Investi- tions- ausgaben	Verpfl.- ermäch- tigungen	
	10-17,19	20-22 24-26,28	40-46	50-68 84,86,69	70-79	-	30-36	94-96	90-93 98,991	-	
1/2	3	4	5	6	7	8	9	10	11	12	
3400	Heimat- u. sonst. Kulturpflege wasserschloss Mitwitz	20.600	0	93.400	158.000	0	230.800-	3.000	85.000	3.500	0
E:	0,31		1,40	2,36			3,45-	0,04	1,27	0,05	
3401	Heimat- und sonstige Kultur- pflege -1-	500	0	28.800	12.700	0	41.000-	0	2.000	1.500	0
E:	0,01		0,43	0,19			0,61-		0,03	0,02	
34		21.100	0	122.200	170.700	0	271.800-	3.000	87.000	5.000	0
E:	0,32		1,83	2,55			4,06-	0,04	1,30	0,07	
35	volksbildung										
3501	volkshochschule -1-	55.000	0	0	73.000	325.000	343.000-	1.950.000	1.652.000	50.000	0
E:	0,82			1,09	4,85		5,12-	29,12	24,67	0,75	
3521	öffentliche Bücherei -1- KREISBUECHEREI SCHULZENTRUM	3.500	0	328.600	73.000	19.000	417.100-	3.000	5.000	82.500	0
E:	0,05		4,91	1,09	0,28		6,23-	0,04	0,07	1,23	
35		58.500	0	328.600	146.000	344.000	760.100-	1.953.000	1.657.000	132.500	0
E:	0,87		4,91	2,18	5,14		11,35-	29,17	24,75	1,98	
36	Naturschutz, Denkmalschutz und -pflege										
3601	Naturschutz und Landschaftspflege -1-	0	0	110.400	112.300	27.500	250.200-	0	6.000	16.000	0
E:			1,65	1,68	0,41		3,74-		0,09	0,24	
3650	Denkmalschutz und -pflege	0	0	0	0	0	0	0	0	5.000	0
E:										0,07	
36		0	0	110.400	112.300	27.500	250.200-	0	6.000	21.000	0
E:			1,65	1,68	0,41		3,74-		0,09	0,31	
3		256.400	0	766.800	731.800	412.500	1.654.700-	1.956.000	1.828.000	283.500	0
E:	3,83		11,45	10,93	6,16		24,71-	29,21	27,30	4,23	
4	Soziale Sicherung										
40	Verwaltung der sozialen Angelegenheiten										
4000	Verwaltung der sozialen Angelegenheiten Verwaltung Bildungspaket	0	0	38.600	0	0	38.600-	0	0	0	0
E:			0,58				0,58-				
4001	Allgemeine Sozialverwaltung	0	0	192.800	56.400	0	249.200-	0	0	0	0
E:			2,88	0,84			3,72-				
4002	Heimaufsicht	0	0	61.800	0	0	61.800-	0	0	0	0
E:			0,92				0,92-				
4038	Verwaltung der Grundsicherung im Alter und bei Erwerbsminde- rung	0	0	68.300	600	0	68.900-	0	0	0	0
E:			1,02	0,01			1,03-				

Gesamtplan 2020 - Modell 1 aus dem Ursprungsmodell 1 des Vorjahres kopiert										Beträge in EUR	
2. Haushaltsquerschnitt - A: Einzelpläne 0-8 pro Einwohner bei 66.953 Einwohnern (Stand: 30.06.2019)											
Gl	Einnahmen aus Verw. u. Betrieb	sonstige Finanz- einnahmen	Personal- ausgaben	sächl. Verw. u. Betriebs- aufwand	Zuwei- sungen u. Zuschüsse	Zuschuß- bedarf (Sp. 3+4 - 5,6,7)	obj.bez. Einn. des Vermögens haushalts	Baumaß- nahmen	sonstige Investi- tions- ausgaben	Verpfl.- ermäch- tigungen	
	10-17,19	20-22 24-26,28	40-46	50-68 84,86,69	70-79	-	30-36	94-96	90-93 98,991	-	
1/2	3	4	5	6	7	8	9	10	11	12	
4041	verwaltung des wohngeldes	0	0	102.600	100	0	102.700-	0	0	0	0
E:				1,53	0,00		1,53-				
4050	verwaltung der Grundsicherung für Arbeitsuchende	660.000	0	704.400	367.600	0	412.000-	0	0	0	0
E:	9,86		10,52	5,49			6,15-				
4061	Betreuungsstelle	0	0	98.800	100	0	98.900-	0	0	0	0
E:				1,48	0,00		1,48-				
4071	verwaltung der Jugendhilfe -1-	100	0	627.700	8.300	0	635.900-	0	0	0	0
E:	0,00		9,38	0,12			9,50-				
4072	verwaltung der Jugendhilfe -2- Verw. Kreisjugendpflege	0	0	125.100	61.600	0	186.700-	0	0	0	0
E:				1,87	0,92		2,79-				
4073	verwaltung der Jugendhilfe -3-	0	0	557.800	10.000	0	567.800-	0	0	0	0
E:				8,33	0,15		8,48-				
4074	verwaltung der Jugendhilfe -4-	16.500	0	62.900	6.600	0	53.000-	0	0	0	0
E:	0,25		0,94	0,10			0,79-				
4075	verwaltung der Jugendhilfe -5-	4.000	0	48.200	500	0	44.700-	0	0	0	0
E:	0,06		0,72	0,01			0,67-				
40		680.600	0	2.689.000	511.800	0	2.520.200-	0	0	0	0
E:	10,17		40,16	7,64			37,64-				
41	Sozialhilfe nach dem Zwölften Buch Sozialges.Buch (SGB XII)										
4101	Laufende Leistungen	0	11.000	0	0	250.000	239.000-	0	0	0	0
E:			0,16			3,73	3,57-				
4103	Einmalige Leistungen an Empfänger lfd. Leistungen	0	500	0	0	1.000	500-	0	0	0	0
E:			0,01			0,01	0,01-				
4104	Einmalige Leistungen an son- stige Leistungsberechtigte SGB XII	0	0	0	0	2.500	2.500-	0	0	0	0
E:						0,04	0,04-				
4131	vorbeugende Gesundheitshilfe (§ 47 SGB XII)	0	0	0	0	0	0	0	0	0	0
4132	Hilfe bei Krankheit (§ 48 SGB XII)	10.000	0	0	0	15.000	5.000-	0	0	0	0
E:	0,15					0,22	0,07-				
4133	Hilfe zur Familienplanung (§ 49 SGB XII)	0	0	0	0	3.000	3.000-	0	0	0	0
E:						0,04	0,04-				
4139	Erstattungen an Krankenkassen für die Übernahme der Kranken- behandlg. gem. § 264 VII SGB V	40.000	16.300	0	0	140.000	83.700-	0	0	0	0
E:	0,60	0,24				2,09	1,25-				

Gesamtplan 2020 - Modell 1 aus dem Ursprungsmodell 1 des Vorjahres kopiert										Beträge in EUR
2. Haushaltsquerschnitt - A: Einzelpläne 0-8 pro Einwohner bei 66.953 Einwohnern (Stand: 30.06.2019)										
Gl	Einnahmen aus Verw. u. Betrieb	sonstige Finanz- einnahmen	Personal- ausgaben	sächl. Verw. u. Betriebs- aufwand	Zuwei- sungen u. Zuschüsse	Zuschuß- bedarf (Sp. 3+4 - 5,6,7)	obj.bez. Einn. des Vermögens haushalts	Baumaß- nahmen	sonstige Investi- tions- ausgaben	Verpfl.- ermäch- tigungen
	10-17,19	20-22 24-26,28	40-46	50-68 84,86,69	70-79	-	30-36	94-96	90-93 98,991	-
1/2	3	4	5	6	7	8	9	10	11	12
4141	Hilfe zur Überwindung besonderer sozialer Schwierigkeiten (§§ 67 bis 69 SGB XII)	0	0	0	0	10.000	10.000-	0	0	0
E:						0,15	0,15-			
4147	Altenhilfe (§ 71 SGB XII)	0	0	0	0	5.000	5.000-	0	0	0
E:						0,07	0,07-			
4148	Bestattungskosten (§ 74 SGB XII)	0	0	0	0	15.000	15.000-	0	0	0
E:						0,22	0,22-			
4149	Hilfe in sonstigen Lebenslagen (§ 73 SGB XII)	0	0	0	0	5.000	5.000-	0	0	0
E:						0,07	0,07-			
4151	Grundsicherung für Senioren	690.000	10.000	0	0	700.000	0	0	0	0
E:						10,31	0,15			
4152	Grundsicherung für jüngere Erwerbsunfähige SGB XII	1.220.500	30.000	0	0	1.250.500	0	0	0	0
E:						18,23	0,45			
41		1.960.500	67.800	0	0	2.397.000	368.700-	0	0	0
E:						29,28	1,01			
42	Leistungen nach dem Asylbewerberleistungsgesetz (AsylbLG)									
4201	Leistungen in besonderen Fällen (§ 2 AsylbLG): Hilfe zum Lebensunterhalt	278.000	2.000	0	0	280.000	0	0	0	0
E:						4,15	0,03			
4202	Leist. in besond. Fällen (§ 2 AsylbLG): Leistungen nach 5. bis 9. Kap. SGB XII	255.000	1.000	0	0	256.000	0	0	0	0
E:						3,81	0,01			
4211	Grundleistungen (§ 3 AsylbLG): Sachleistungen	361.000	50.000	0	0	411.000	0	0	0	0
E:						5,39	0,75			
4212	Grundleistungen (§ 3 AsylbLG): Wertgutscheine	111.000	0	0	0	111.000	0	0	0	0
E:						1,66	1,66			
4213	Grundleistungen (§ 3 AsylbLG): Geldleistungen für persönliche Bedürfnisse	430.000	0	0	0	430.000	0	0	0	0
E:						6,42	6,42			
4214	Grundleistungen (§ 3 AsylbLG): Geldleistungen für den Lebensunterhalt	23.000	0	0	0	23.000	0	0	0	0
E:						0,34	0,34			

Gesamtplan 2020 - Modell 1 aus dem Ursprungsmodell 1 des Vorjahres kopiert										Beträge in EUR
2. Haushaltsquerschnitt - A: Einzelpläne 0-8 pro Einwohner bei 66.953 Einwohnern (Stand: 30.06.2019)										
G1	Einnahmen aus Verw. u. Betrieb	sonstige Finanz- einnahmen	Personal- ausgaben	sächl. Verw. u. Betriebs- aufwand	Zuwei- sungen u. Zuschüsse	Zuschuß- bedarf (Sp. 3+4 - 5,6,7)	obj.bez. Einn. des Vermögens- haushalts	Baumaß- nahmen	sonstige Investi- tions- ausgaben	Verpfl.- ermäch- tigungen
	10-17,19	20-22 24-26,28	40-46	50-68 84,86,69	70-79	-	30-36	94-96	90-93 98,991	-
1/2	3	4	5	6	7	8	9	10	11	12
4221	Leistungen bei Krankheit, Schwangerschaft und Geburt (§4 AsylbLG)									
	500.000	0	0	0	500.000	0	0	0	0	0
E:	7,47				7,47					
4230	Arbeitsgelegenheiten (§ 5 AsylbLG)									
	16.000	0	0	0	16.000	0	0	0	0	0
E:	0,24				0,24					
4242	Sonstige Leistungen (§ 6 AsylbLG): Geldleistungen									
	47.000	0	0	0	47.000	0	0	0	0	0
E:	0,70				0,70					
42	2.021.000	53.000	0	0	2.074.000	0	0	0	0	0
E:	30,19	0,79			30,98					
43	Soziale Einrichtungen (ohne Einrichtungen der Jugendhilfe)									
4390	Andere soziale Einrichtungen									
	0	0	0	0	0	0	0	0	0	0
43	0	0	0	0	0	0	0	0	0	0
45	Maßnahmen der Jugendhilfe nach dem SGB VIII									
4511	Außerschulische Jugendbildung									
	0	0	0	0	31.600	31.600-	0	0	0	0
E:					0,47	0,47-				
4512	Kinder- und Jugendberufshilfe									
	0	0	0	0	12.000	12.000-	0	0	0	0
E:					0,18	0,18-				
4515	Sonstige Jugendarbeit									
	0	0	0	1.000	0	1.000-	0	0	0	0
E:				0,01		0,01-				
4521	Jugendsozialarbeit									
	0	0	0	0	59.000	59.000-	0	0	0	0
E:					0,88	0,88-				
4525	Erzieherischer Kinder- und Jugendschutz									
	2.750	5.000	0	10.100	8.000	10.350-	0	0	0	0
E:	0,04	0,07		0,15	0,12	0,15-				
4531	Allgemeine Förderung der Erziehung in der Familie									
	0	12.000	0	0	18.000	6.000-	0	0	0	0
E:		0,18			0,27	0,09-				
4534	Gemeinsame Wohnformen für Mütter/Väter und Kinder									
	0	1.000	0	0	90.000	89.000-	0	0	0	0
E:		0,01			1,34	1,33-				
4535	Betreuung und Versorgung des Kindes in Notsituationen									
	0	0	0	0	500	500-	0	0	0	0
E:					0,01	0,01-				
4536	Unterstützung bei notwendiger Unterbringung zur Erfüllung der Schulpflicht									
	0	0	0	0	200	200-	0	0	0	0
E:					0,00	0,00				

Gesamtplan 2020 - Modell 1 aus dem Ursprungsmodell 1 des Vorjahres kopiert										Beträge in EUR
2. Haushaltsquerschnitt - A: Einzelpläne 0-8 pro Einwohner bei 66.953 Einwohnern (Stand: 30.06.2019)										
G1	Einnahmen aus Verw. u. Betrieb	sonstige Finanz- einnahmen	Personal- ausgaben	sächl. Verw. u. Betriebs- aufwand	Zuwei- sungen u. Zuschüsse	Zuschuß- bedarf (Sp. 3+4 - 5,6,7)	obj.bez. Einn. des Vermögens haushalts	Baumaß- nahmen	sonstige Investi- tions- ausgaben	Verpfl.- ermäch- tigungen
	10-17,19	20-22 24-26,28	40-46	50-68 84,86,69	70-79	-	30-36	94-96	90-93 98,991	-
1/2	3	4	5	6	7	8	9	10	11	12
4541	Förderung von Kindern in Tageseinrichtungen	0	300	0	0	260.000	259.700-	0	0	0
E:		0,00				3,88	3,88-			
4542	Förderung von Kindern in Kindertagespflege	180.200	50.100	0	0	290.000	59.700-	0	0	0
E:	2,69	0,75				4,33	0,89-			
4543	Unterstützung selbst- organisierter Förderung	0	0	0	0	2.000	2.000-	0	0	0
E:						0,03	0,03-			
4552	Soziale Gruppenarbeit	0	0	0	0	7.200	7.200-	0	0	0
E:						0,11	0,11-			
4553	Erziehungsbeistand, Betreuungshelfer	0	0	0	0	115.000	115.000-	0	0	0
E:						1,72	1,72-			
4554	Sozialpädagogische Familienhilfe	0	0	0	0	86.000	86.000-	0	0	0
E:						1,28	1,28-			
4555	Erziehung in einer Tagesgruppe	0	1.500	0	0	270.000	268.500-	0	0	0
E:		0,02				4,03	4,01-			
4556	vollzeitpflege	212.000	17.000	0	165.000	650.000	586.000-	0	0	0
E:	3,17	0,25		2,46		9,71	8,75-			
4557	Heimerziehung, Sonstige betreute Wohnform	246.000	15.000	0	50.000	1.155.000	944.000-	0	0	0
E:	3,67	0,22		0,75		17,25	14,10-			
4558	Intensive sozialpädagogische Einzelbetreuung	0	100	0	0	1.000	900-	0	0	0
E:		0,00				0,01	0,01-			
4560	Eingliederungshilfe für seelisch behinderte Kinder und Jugendliche	0	5.500	0	5.000	195.000	194.500-	0	0	0
E:		0,08		0,07		2,91	2,91-			
4561	Hilfen für junge Volljährige	5.000	1.700	0	0	190.000	183.300-	0	0	0
E:	0,07	0,03				2,84	2,74-			
4565	Vorläufige Maßnahmen zum Schutz von Kindern und Jugendlichen	100	600	0	0	110.000	109.300-	0	0	0
E:	0,00	0,01				1,64	1,63-			
4571	Mitwirkung in Verfahren vor den Vormundschafts- und Familiengerichten	0	0	0	0	1.000	1.000-	0	0	0
E:						0,01	0,01-			

Gesamtplan 2020 - Modell 1 aus dem Ursprungsmodell 1 des Vorjahres kopiert										Beträge in EUR	
2. Haushaltsquerschnitt - A: Einzelpläne 0-8 pro Einwohner bei 66.953 Einwohnern (Stand: 30.06.2019)											
G1	Einnahmen aus Verw. u. Betrieb	sonstige Finanz- einnahmen	Personal- ausgaben	sächl. Verw. u. Betriebs- aufwand	Zuwei- sungen u. Zuschüsse	Zuschuß- bedarf (Sp. 3+4 - 5,6,7)	obj.bez. Einn. des Vermögens haushalts	Baumaß- nahmen	sonstige Investi- tions- ausgaben	Verpfl.- ermäch- tigungen	
	10-17,19	20-22 24-26,28	40-46	50-68 84,86,69	70-79	-	30-36	94-96	90-93 98,991	-	
1/2	3	4	5	6	7	8	9	10	11	12	
4572	Adoptionsvermittlung	0	0	0	0	1.500	1.500-	0	0	0	0
E:						0,02	0,02-				
4573	Mitwirkung in Verfahren nach dem Jugendgerichtsgesetz	0	0	0	0	100	100-	0	0	0	0
E:						0,00	0,00				
4574	Amtsvormundschaft, Beistand- schaft, Amtspflegschaft	0	0	0	0	500	500-	0	0	0	0
E:						0,01	0,01-				
4583	Ausgaben für sonstige Maßnahmen	0	0	0	0	3.000	3.000-	0	0	0	0
E:						0,04	0,04-				
45		646.050	109.800	0	231.100	3.556.600	3.031.850-	0	0	0	0
E:		9,65	1,64		3,45	53,12	45,28-				
46	Eigene Einrichtungen der Jugendhilfe										
4601	Einrichtung der Jugend- arbeit -1-	112.500	0	0	130.000	126.100	143.600-	0	0	52.000	0
E:		1,68			1,94	1,88	2,14-			0,78	
4651	Erziehungs-, Jugend- und Familienberatungsstelle -1-	0	0	0	0	295.000	295.000-	0	0	0	0
E:						4,41	4,41-				
4662	Einrichtung für Hilfe zur Er- ziehung, Hilfe für junge voll- jährige sowie Inobhutnahme -2-	0	0	0	0	76.500	76.500-	0	0	0	0
E:						1,14	1,14-				
4681	Sonstige Einrichtung der Jugendhilfe -1- Jgd.-Übernachtungshaus Mitwitz	18.000	0	12.300	43.300	0	37.600-	0	1.000	4.000	0
E:		0,27		0,18	0,65		0,56-		0,01	0,06	
46		130.500	0	12.300	173.300	497.600	552.700-	0	1.000	56.000	0
E:		1,95		0,18	2,59	7,43	8,26-		0,01	0,84	
47	Förderung anderer Träger der wohlfahrtspflege und Jugend- hilfe sowie sonstiger Dritter										
4701	Förderung der wohlfahrts- pflege -01-	3.500	0	0	0	214.500	211.000-	0	0	0	0
E:		0,05				3,20	3,15-				
47		3.500	0	0	0	214.500	211.000-	0	0	0	0
E:		0,05				3,20	3,15-				
48	weitere soziale Bereiche										

Gesamtplan 2020 - Modell 1 aus dem Ursprungsmodell 1 des Vorjahres kopiert										Beträge in EUR
2. Haushaltsquerschnitt - A: Einzelpläne 0-8 pro Einwohner bei 66.953 Einwohnern (Stand: 30.06.2019)										
G1	Einnahmen aus Verw. u. Betrieb	sonstige Finanzeinnahmen	Personalausgaben	sächl. Verw. u. Betriebsaufwand	Zuweisungen u. Zuschüsse	Zuschußbedarf (Sp. 3+4 - 5,6,7)	obj.bez. Einn. des Vermögenshaushalts	Baumaßnahmen	sonstige Investitionsausgaben	Verpfl.-ermächtigungen
	10-17,19	20-22 24-26,28	40-46	50-68 84,86,69	70-79	-	30-36	94-96	90-93 98,991	-
1/2	3	4	5	6	7	8	9	10	11	12
4820	Grundsicherung der Arbeit-suchenden nach dem Zweiten (SGB II)									
	1.600.000	0	0	3.300.000	100.000	1.800.000-	0	0	0	0
E:	23,90			49,29	1,49	26,88-				
48	1.600.000	0	0	3.300.000	100.000	1.800.000-	0	0	0	0
E:	23,90			49,29	1,49	26,88-				
49	Sonst. soziale Angelegenheiten									
4900	Sonst. soziale Angelegenheiten -örtlicher Träger-Bildungspaket BKKG									
	0	0	0	0	51.500	51.500-	0	0	0	0
E:					0,77	0,77-				
49	0	0	0	0	51.500	51.500-	0	0	0	0
E:					0,77	0,77-				
4	7.042.150	230.600	2.701.300	4.216.200	8.891.200	8.535.950-	0	1.000	56.000	0
E:	105,18	3,44	40,35	62,97	132,80	127,49-		0,01	0,84	
5	Gesundheit, Sport, Erholung									
50	Gesundheitsverwaltung									
5010	Gesundheitswesen									
	204.000	0	54.100	67.200	0	82.700	0	0	2.500	0
E:	3,05		0,81	1,00		1,24			0,04	
5011	Gesundheitswesen -1- Gesundheitsregion Plus									
	66.000	0	77.300	8.000	20.000	39.300-	0	0	0	0
E:	0,99		1,15	0,12	0,30	0,59-				
5020	veterinärwesen									
	0	0	0	0	0	0	0	0	0	0
E:	70,100	0	51,400	13,200	0	5,500	0	0	0	0
	1,05		0,77	0,20		0,08				
50	340.100	0	182.800	88.400	20.000	48.900	0	0	2.500	0
E:	5,08		2,73	1,32	0,30	0,73			0,04	
51	Krankenhäuser									
5101	Krankenhaus -01- FRANKENWALDKLINIK GGMBH									
	0	0	322.900	0	0	322.900-	0	0	0	0
E:			4,82			4,82-				
5111	Krankenhaus -11-									
	0	0	0	0	20.000	20.000-	0	0	0	0
E:					0,30	0,30-				
5191	Nichteigene Krankenhäuser -1-									
	500.000	230.000	0	0	1.991.000	1.261.000-	0	0	0	0
E:	7,47	3,44			29,74	18,83-				
51	500.000	230.000	322.900	0	2.011.000	1.603.900-	0	0	0	0
E:	7,47	3,44	4,82		30,04	23,96-				
54	Sonstige Einrichtungen und Maßnahmen der Gesundheitspflege									

Gesamtplan 2020 - Modell 1 aus dem Ursprungsmodell 1 des Vorjahres kopiert										Beträge in EUR
2. Haushaltsquerschnitt - A: Einzelpläne 0-8 pro Einwohner bei 66.953 Einwohnern (Stand: 30.06.2019)										
G1	Einnahmen aus Verw. u. Betrieb	sonstige Finanz- einnahmen	Personal- ausgaben	sächl. Verw. u. Betriebs- aufwand	Zuwei- sungen u. Zuschüsse	Zuschuß- bedarf (Sp. 3+4 - 5,6,7)	obj.bez. Einn. des Vermögens haushalts	Baumaß- nahmen	sonstige Investi- tions- ausgaben	Verpfl.- ermäch- tigungen
	10-17,19	20-22 24-26,28	40-46	50-68 84,86,69	70-79	-	30-36	94-96	90-93 98,991	-
1/2	3	4	5	6	7	8	9	10	11	12
5451	vollzug des Fleischhygiene- gesetzes									
0	0	0	265.800	31.300	0	297.100-	0	0	2.000	0
E:			3,97	0,47		4,44-			0,03	
5461	Lebensmittelüberwachung									
	9.800	0	0	8.000	0	1.800	0	0	0	0
E:	0,15			0,12		0,03				
5491	Sonstige Einrichtungen und Maßnahmen der Gesundheits-									
0	0	0	0	300	0	300-	0	0	0	0
E:				0,00		0,00				
54	9.800	0	265.800	39.600	0	295.600-	0	0	2.000	0
E:	0,15		3,97	0,59		4,42-			0,03	
55	Förderung des Sports									
5500	Förderung des Sports									
	0	0	5.900	8.500	11.000	25.400-	0	0	0	0
E:			0,09	0,13	0,16	0,38-				
55	0	0	5.900	8.500	11.000	25.400-	0	0	0	0
E:			0,09	0,13	0,16	0,38-				
59	Sonst. Erholungseinrichtungen									
5931	Naherholungsgebiet, Naturpark und Erholungszentrum -1-									
	87.500	0	61.300	27.900	52.000	53.700-	400.000	1.127.000	0	0
E:	1,31		0,92	0,42	0,78	0,80-	5,97	16,83		
5932	Naherholungsgebiet, Naturpark und Erholungszentrum -2-									
	0	0	0	0	0	0	0	0	0	0
5935	Naherholungsgebiet, Naturpark und Erholungszentrum -5- FREIZEITSEE WINDHEIM									
	0	0	0	0	0	0	0	0	0	0
59	87.500	0	61.300	27.900	52.000	53.700-	400.000	1.127.000	0	0
E:	1,31		0,92	0,42	0,78	0,80-	5,97	16,83		
5	937.400	230.000	838.700	164.400	2.094.000	1.929.700-	400.000	1.127.000	4.500	0
E:	14,00	3,44	12,53	2,46	31,28	28,82-	5,97	16,83	0,07	
6	Bau- und Wohnungswesen,									
	Verkehr									
60	Bauverwaltung									

Gesamtplan 2020 - Modell 1 aus dem Ursprungsmodell 1 des Vorjahres kopiert										Beträge in EUR
2. Haushaltsquerschnitt - A: Einzelpläne 0-8 pro Einwohner bei 66.953 Einwohnern (Stand: 30.06.2019)										
G1	Einnahmen aus Verw. u. Betrieb	sonstige Finanz- einnahmen	Personal- ausgaben	sächl. Verw. u. Betriebs- aufwand	Zuwei- sungen u. Zuschüsse	Zuschuß- bedarf (Sp. 3+4 - 5,6,7)	obj.bez. Einn. des Vermögens- haushalts	Baumaß- nahmen	sonstige Investi- tions- ausgaben	Verpfl.- ermäch- tigungen
	10-17,19	20-22 24-26,28	40-46	50-68 84,86,69	70-79	-	30-36	94-96	90-93 98,991	-
1/2	3	4	5	6	7	8	9	10	11	12
6011	Hochbauverwaltung -1-	0	301.600	300	0	301.900-	0	0	0	0
	E:	0	4,50	0,00		4,51-				
6021	Tiefbauverwaltung -1-	0	312.500	100	0	312.600-	0	0	0	0
	E:	0	4,67	0,00		4,67-				
60		0	614.100	400	0	614.500-	0	0	0	0
	E:	0	9,17	0,01		9,18-				
61	Städtebauliche Planung, Städtebauförderung, Vermessung, Bauordnung									
6122	Gutachterausschuss	1.500	0	6.000	0	4.500-	0	0	0	0
	E:	0,02		0,09		0,07-				
6131	Bauordnung	0	440.800	124.100	0	564.900-	0	0	0	0
	E:	0	6,58	1,85		8,44-				
61		1.500	440.800	130.100	0	569.400-	0	0	0	0
	E:	0,02	6,58	1,94		8,50-				
62	wohnungsbauförderung und wohnungsfürsorge									
6201	wohnungsbauförderung -für Dritte-	0	0	0	0	0	0	0	0	0
62		0	0	0	0	0	0	0	0	0
65	Kreisstraßen									
6500	Kreisstraßen	650.900	923.100	1.614.600	0	1.886.800-	0	0	202.500	0
	E:	9,72	13,79	24,12		28,18-			3,02	
6501	Kreisstraße -01-	0	0	0	0	0	0	15.000	0	0
	E:	0						0,22		
6503	Kreisstraße -03-	0	0	0	0	0	0	1.640.000	0	0
	E:	0						24,49		
6504	Kreisstraße -04-	0	0	0	0	0	0	0	0	0
6505	Kreisstraße -05-	0	0	0	0	0	0	100.000	0	0
	E:	0						1,49		
6508	Kreisstraße -08- KC 8 STEINBACH/W.-TEUSCHNITZ	0	0	0	0	0	0	150.000	0	0
	E:	0						2,24		
6509	Kreisstraße -09-	0	0	0	0	0	0	0	0	0
6513	Kreisstraße -13- KC 13 SCHMOELZ-KUEPS-HUMMEND.	0	0	0	0	0	0	0	0	0

Gesamtplan 2020 - Modell 1 aus dem Ursprungsmodell 1 des Vorjahres kopiert										Beträge in EUR
2. Haushaltsquerschnitt - A: Einzelpläne 0-8 pro Einwohner bei 66.953 Einwohnern (Stand: 30.06.2019)										
G1	Einnahmen aus Verw. u. Betrieb	sonstige Finanz- einnahmen	Personal- ausgaben	sächl. Verw. u. Betriebs- aufwand	Zuwei- sungen u. Zuschüsse	Zuschuß- bedarf (Sp. 3+4 - 5,6,7)	obj.bez. Einn. des Vermögens haushalts	Baumaß- nahmen	sonstige Investi- tions- ausgaben	Verpfl.- ermäch- tigungen
	10-17,19	20-22 24-26,28	40-46	50-68 84,86,69	70-79	-	30-36	94-96	90-93 98,991	-
1/2	3	4	5	6	7	8	9	10	11	12
6514	Kreisstraße -14- 0	0	0	0	0	0	0	0	0	0
6516	Kreisstraße -16- KC 16 TSCHIRN-NURN 0	0	0	0	0	0	0	0	0	0
6517	Kreisstraße -17- KC 17 B85-MARIENROTH-ST.2209 0	0	0	0	0	0	0	0	0	0
6518	Kreisstraße -18- KC 18 HIRSCHFELD-WINDHEIM 0	0	0	0	0	0	0	0	0	0
6519	Kreisstraße -19- KC 19 KC9-KEHLBACH-RENNSTEIG 0	0	0	0	0	0	0	0	0	0
6522	Kreisstraße -22- KC 22 KUEPS-BURKERSDORF 0	0	0	0	0	0	500.000 7,47	1.050.000 15,68	0	0
E:										
6523	Kreisstraße -23- KC 23 HEINERSBERG-LKRS-GRENZE 0	0	0	0	0	0	0	0	0	0
6525	Kreisstraße -25- KC 25 B 85-FRIESEN 0	0	0	0	0	0	0	0	0	0
6526	Kreisstraße -26- 0	0	0	0	0	0	130.000 1,94	0	0	0
E:										
6528	Kreisstraße -28- KC 28 OD STEINBERG 0	0	0	0	0	0	250.000 3,73	0	0	0
E:										
6532	Kreisstraße -32- 0	0	0	0	0	0	200.000 2,99	425.000 6,35	0	0
E:										
6550	Kreisstraße -50- SELBSTAENDIGE RADWEGE 0	0	0	3.300 0,05	0	3.300- 0,05-	0	5.000 0,07	1.500 0,02	0
E:										
6595	Bauhof der Tiefbau- verwaltung -1- Bauhof Süd (Birkach) 900	0	0	32.900 0,49	0	32.000- 0,48-	0	60.000 0,90	10.000 0,15	0
E:										
6596	Bauhof der Tiefbau- verwaltung -2- Bauhof Nord (Ludwigsstadt) 3.600	0	0	49.400 0,74	0	45.800- 0,68-	0	2.000 0,03	0	0
E:										
65	655.400 9,79	0	923.100 13,79	1.700.200 25,39	0	1.967.900- 29,39-	1.080.000 16,13	3.447.000 51,48	214.000 3,20	0
6	656.900 9,81	0	1.978.000 29,54	1.830.700 27,34	0	3.151.800- 47,07-	1.080.000 16,13	3.447.000 51,48	214.000 3,20	0
E:										

Gesamtplan 2020 - Modell 1 aus dem Ursprungsmodell 1 des Vorjahres kopiert										Beträge in EUR
2. Haushaltsquerschnitt - A: Einzelpläne 0-8 pro Einwohner bei 66.953 Einwohnern (Stand: 30.06.2019)										
G1	Einnahmen aus Verw. u. Betrieb	sonstige Finanzeinnahmen	Personalausgaben	sächl. Verw. u. Betriebsaufwand	Zuweisungen u. Zuschüsse	Zuschußbedarf (Sp. 3+4 - 5,6,7)	obj.bez. Einn. des Vermögenshaushalts	Baumaßnahmen	sonstige Investitionsausgaben	Verpfl.-ermächtigungen
	10-17,19	20-22 24-26,28	40-46	50-68 84,86,69	70-79	-	30-36	94-96	90-93 98,991	-
1/2	3	4	5	6	7	8	9	10	11	12
7	Öffentl. Einrichtungen, wirtschaftsförderung									
72	Abfallbeseitigung									
7201	Abfallbeseitigung -1- Hausmüllentsorgung									
	4.892.600	130.700	699.900	2.453.400	1.870.000	0	130.300	50.000	329.300	0
E:	73,08	1,95	10,45	36,64	27,93		1,95	0,75	4,92	
7202	Abfallbeseitigung -2- Leistungen i. Rahmen des DSD									
	146.000	0	0	146.000	0	0	0	0	0	0
E:	2,18			2,18						
7210	Mülldeponien									
	25.000	29.700	20.900	33.800	0	0	29.700	0	29.700	0
E:	0,37	0,44	0,31	0,50			0,44		0,44	
7271	Tierkörperbeseitigungsanlagen									
	0	0	1.300	4.800	17.500	23.600-	0	0	0	0
E:			0,02	0,07	0,26	0,35-				
72		5.063.600	160.400	722.100	2.638.000	1.887.500	23.600-	160.000	50.000	359.000
E:	75,63	2,40	10,79	39,40	28,19	0,35-	2,39	0,75	5,36	
75	Bestattungswesen									
7501	Allgemeines Bestattungswesen									
	0	0	0	200	0	200-	0	0	0	0
E:				0,00		0,00				
75		0	0	200	0	200-	0	0	0	0
E:				0,00		0,00				
78	Förderung der Land- und Forstwirtschaft									
7800	Förderung der Land- und Forstwirtschaft									
	0	0	0	100	10.000	10.100-	0	0	0	0
E:				0,00	0,15	0,15-				
78		0	0	100	10.000	10.100-	0	0	0	0
E:				0,00	0,15	0,15-				
79	Fremdenverkehr, sonstige Förderung von Wirtschaft und Verkehr									
7901	Fremdenverkehr									
	351.600	0	334.200	1.200	300.000	283.800-	0	0	0	0
E:	5,25		4,99	0,02	4,48	4,24-				
7902	Fremdenverkehrsförderung -1-									
	0	0	0	0	0	0	0	0	0	0
7909	Fremdenverkehrsförderung									
	0	0	0	5.100	0	5.100-	0	0	0	0
E:				0,08		0,08-				
7910	Sonstige Förderung der Wirtschaft									
	53.300	0	0	69.500	0	16.200-	0	0	0	0
E:	0,80			1,04		0,24-				
7911	Sonstige Förderung der Wirtschaft -1- Wirtschaftsförderung									
	0	0	135.300	72.900	0	208.200-	0	0	2.000	0
E:			2,02	1,09		3,11-			0,03	

Gesamtplan 2020 - Modell 1 aus dem Ursprungsmodell 1 des Vorjahres kopiert										Beträge in EUR	
2. Haushaltsquerschnitt - A: Einzelpläne 0-8 pro Einwohner bei 66.953 Einwohnern (Stand: 30.06.2019)											
G1	Einnahmen aus Verw. u. Betrieb	sonstige Finanz- einnahmen	Personal- ausgaben	sächl. Verw. u. Betriebs- aufwand	Zuwei- sungen u. Zuschüsse	Zuschuß- bedarf (Sp. 3+4 - 5,6,7)	obj.bez. Einn. des Vermögens haushalts	Baumaß- nahmen	sonstige Investi- tions- ausgaben	Verpfl.- ermäch- tigungen	
	10-17,19	20-22 24-26,28	40-46	50-68 84,86,69	70-79	-	30-36	94-96	90-93 98,991	-	
1/2	3	4	5	6	7	8	9	10	11	12	
7912	Sonstige Förderung der Wirtschaft -2- Gründerzentrum	0	6.900	3.000	0	9.900-	0	0	0	0	
E:			0,10	0,04		0,15-					
7913	Sonstige Förderung der Wirtschaft -3-	0	0	100.000	1.000.000	1.100.000-	0	0	100.000	0	
E:				1,49	14,94	16,43-			1,49		
7914	Sonstige Förderung der Wirtschaft -4- Regionalmanagement	150.000	122.000	66.000	100.000	138.000-	0	0	0	0	
E:	2,24		1,82	0,99	1,49	2,06-					
7915	Sonstige Förderung der Wirtschaft -5-	0	0	67.000	10.000	77.000-	0	0	0	0	
E:				1,00	0,15	1,15-					
7918	Sonstige Förderung der Wirtschaft -6-	194.000	100.000	94.000	0	0	1.792.000	0	1.980.000	0	
E:	2,90		1,49	1,40			26,77		29,57		
7919	Sonstige Förderung der Wirtschaft	100.000	0	100.000	0	0	0	0	0	0	
E:	1,49			1,49							
7920	Förderung des öffentlichen Nahverkehrs ÖPNV (ohne Discobus)	1.924.000	106.800	652.700	1.600.000	435.500-	0	0	0	0	
E:	28,74		1,60	9,75	23,90	6,50-					
79		2.772.900	805.200	1.231.400	3.010.000	2.273.700-	1.792.000	0	2.082.000	0	
E:	41,42		12,03	18,39	44,96	33,96-	26,77		31,10		
7		7.836.500	160.400	1.527.300	3.869.700	4.907.500	2.307.600-	1.952.000	50.000	2.441.000	0
E:	117,04	2,40	22,81	57,80	73,30	34,47-	29,15	0,75	36,46		
8	wirtschaftl. Unternehmen Grund- u. Sondervermögen										
82	Verkehrsunternehmen										
8260	Flughafen und Luftverkehrs- unternehmen	0	0	0	2.600	2.600-	0	0	0	0	
E:					0,04	0,04-					
82		0	0	0	2.600	2.600-	0	0	0	0	
E:					0,04	0,04-					
83	Kombinierte Versorgungs- und Verkehrsunternehmen										

Gesamtplan 2020 - Modell 1 aus dem Ursprungsmodell 1 des Vorjahres kopiert										Beträge in EUR
2. Haushaltsquerschnitt - A: Einzelpläne 0-8 pro Einwohner bei 66.953 Einwohnern (Stand: 30.06.2019)										
G1	Einnahmen aus Verw. u. Betrieb	sonstige Finanz- einnahmen	Personal- ausgaben	sächl. Verw. u. Betriebs- aufwand	Zuwei- sungen u. Zuschüsse	Zuschuß- bedarf (Sp. 3+4 - 5,6,7)	obj.bez. Einn. des Vermögens haushalts	Baumaß- nahmen	sonstige Investi- tions- ausgaben	Verpfl.- ermäch- tigungen
	10-17,19	20-22 24-26,28	40-46	50-68 84,86,69	70-79	-	30-36	94-96	90-93 98,991	-
1/2	3	4	5	6	7	8	9	10	11	12
8300	Kombinierte Versorgungs- und Verkehrsunternehmen									
	ÖPNV-Discobus									
	20.700	0	0	75.000	0	54.300-	0	0	0	0
E:	0,31			1,12		0,81-				
83	20.700	0	0	75.000	0	54.300-	0	0	0	0
E:	0,31			1,12		0,81-				
88	Allgemeines Grundvermögen									
8800	Bebauter Grundbesitz									
	0	0	0	200	0	200-	0	0	0	0
E:				0,00		0,00				
8801	Bebauter Grundbesitz -1- KC KULMBACHER STR.-AFL-BFSCHM.									
	75.000	0	0	55.200	0	19.800	0	0	0	0
E:	1,12			0,82		0,30				
88	75.000	0	0	55.400	0	19.600	0	0	0	0
E:	1,12			0,83		0,29				
8	95.700	0	0	130.400	2.600	37.300-	0	0	0	0
E:	1,43			1,95	0,04	0,56-				
0-8	20.031.450	727.700	13.903.600	19.686.550	17.845.700	30.676.700-	6.824.700	8.530.000	5.241.600	0
E:	299,19	10,87	207,66	294,04	266,54	458,18-	101,93	127,40	78,29	

s05

Gesamtplan 2020 - Modell 1 aus dem Ursprungsmodell 1 des Vorjahres kopiert 2. Haushaltsquerschnitt - B: Einzelplan 9 pro Einwohner bei 66.953 Einwohnern (Stand: 30.06.2019)							Beträge in EUR	
Gl	Aufgabenbereich	Steuern und allg. Zu- weisungen	sonstige Finanz- einnahmen	Deckungs- reserve für Personal- ausgaben	sonstige Finanz- ausgaben	Überschuß (Sp. 3+4 - 5+6)	sonstige Einnahmen Vermöge haushält	sonstige Ausgaben Vermöge haushält
Gruppierungsnummer		00-08,09	20,21,23 26-28	47,85	80-84 86	-	30,31, 36-38	90,91,97, 990,992
1	2	3	4	5	6	7	8	9
9	Allgemeine Finanzwirtschaft							
90	Steuern,allgemeine Zuweisungen und allgemeine Umlagen							
9000	Steuern,allgemeine Zuweisungen und allgemeine Umlagen	47.849.700	0	0	13.249.000	34.600.700	850.000	0
	E:	714,68				197,89	516,79	12,70
90		47.849.700	0	0	13.249.000	34.600.700	850.000	0
	E:	714,68				197,89	516,79	12,70
91	Sonstige allgemeine Finanzwirtschaft							
9101	Allgemeine Rücklage (einschließlich Zinserträge)	0	0	0	0	0	700.000	0
	E:						10,46	
9110	Sonderrücklagen (einschl.Zinserträge, soweit nicht and.Aufgabenb.zuzuord.)	0	0	0	0	0	0	0
9121	Kredite,innere Darl.,Kreditbe- schaff.-Kosten,Schuldendienst, Schuldendiensthilfe v. Dritten	0	0	0	17.000	17.000-	2.706.900	1.200.000
	E:				0,25	0,25-	40,43	17,92
9141	Deckungsreserve	0	0	91.000	0	91.000-	0	0
	E:			1,36		1,36-		
9151	kalkulatorische Einnahmen	0	174.000	0	0	174.000	0	0
	E:		2,60			2,60		
9161	Zuführungen zwischen Verwaltungs- und Vermögens- haushalt	0	0	0	3.990.000	3.990.000-	3.990.000	0
	E:				59,59	59,59-	59,59	
9181	Zinsen aus der Anlage des Kassenbestandes einschließ- lich Kontokorrentverkehr	0	0	0	0	0	0	0
91		0	174.000	91.000	4.007.000	3.924.000-	7.396.900	1.200.000
	E:		2,60	1,36	59,85	58,61-	110,48	17,92
92	Abwicklung der Vorjahre							
9200	Abwicklung der Vorjahre	0	0	0	0	0	0	0
92		0	0	0	0	0	0	0
96	Verrechnungstechnischer Abschnitt							
9699	Verrechnungstechnischer Abschnitt	0	0	0	0	0	0	0
96		0	0	0	0	0	0	0
Summe Einzelplan 9		47.849.700	174.000	91.000	17.256.000	30.676.700	8.246.900	1.200.000
		E: 714,68	2,60	1,36	257,73	458,18	123,17	17,92

Gruppierungsübersicht

Landratsamt Kronach

2020

Gesamtplan 2020 - Modell 1 aus dem Ursprungsmodell 1 des Vorjahres kopiert						Beträge in EUR
3. Gruppierungsübersicht - Hauptgruppen und prozentuale Veränderung gegenüber Vorjahr						
Gruppierung Nr. Bezeichnung	Ansatz 2020	+/-Vorj.	Ansatz 2019	+/-Vorj.	Ergebnis 2018	
0 Steuern, allgemeine Zuweisungen	47.849.700,00	+3,95 %	46.032.400,00	+1,16 %	45.503.478,72	
1 Einnahmen aus Verwaltung und Betrieb	20.031.450,00	+17,90 %	16.989.800,00	-0,95 %	17.151.942,53	
2 Sonstige Finanzeinnahmen	901.700,00	+68,45 %	535.300,00	-66,96 %	1.620.142,88	
3 Einnahmen des Vermögenshaushalts	15.071.600,00	-12,78 %	17.279.600,00	+29,94 %	13.298.011,99	
Summe Einnahmen	83.854.450,00	+3,73 %	80.837.100,00	+4,21 %	77.573.576,12	
4 Personalausgaben	13.919.600,00	+3,09 %	13.503.000,00	+11,29 %	12.133.696,64	
5 Sächlicher Verwaltungs- und Betriebsaufwand	5.979.150,00	+0,29 %	5.961.600,00	+4,66 %	5.696.217,59	
6 Sächlicher Verwaltungs- und Betriebsaufwand	13.707.400,00	+6,84 %	12.829.300,00	+16,06 %	11.054.233,18	
7 Zuweisungen u. Zuschüsse	17.845.700,00	+18,94 %	15.003.900,00	+4,40 %	14.371.357,18	
8 Sonstige Finanzausgaben	17.331.000,00	+6,59 %	16.259.700,00	-22,65 %	21.020.059,54	
9 Ausgaben des Vermögenshaushalts	15.071.600,00	-12,78 %	17.279.600,00	+29,94 %	13.298.011,99	
Summe Ausgaben	83.854.450,00	+3,73 %	80.837.100,00	+4,21 %	77.573.576,12	

Gesamtplan 2020 - Modell 1 aus dem Ursprungsmodell 1 des Vorjahres kopiert						Beträge in EUR	
3. Gruppierungsübersicht							
zusätzlich Beträge pro Einwohner bei 66.953 Einwohnern (Stand: 30.06.2019)							
Gruppierung Nr. Bezeichnung	Ansatz 2020	Je Einw.	Ansatz 2019	Je Einw.	Ergebnis 2018	Je Einw.	
E I N N A H M E N							
Einnahmen Verwaltungshaushalt							
0 Steuern, allg. Zuweisungen							
00 Realsteuern							
000 Grundsteuer A	13.500,00	0,20	13.500,00	0,20	14.319,71	0,21	
001 Grundsteuer B	-	-	-	-	-	-	
003 Gewerbesteuer (brutto)	-	-	-	-	-	-	
Summe Gruppe 00	13.500,00	0,20	13.500,00	0,20	14.319,71	0,21	
01 Gemeindeanteil an Gemein- schaftssteuern							
010 Gemeindeanteil an der Einkommensteuer	-	-	-	-	-	-	
012 Gemeindeanteil an der Umsatzsteuer	-	-	-	-	-	-	
Summe Gruppe 01	-	-	-	-	-	-	
02 Andere Steuern							
022 Hundesteuer	-	-	-	-	-	-	
027 Zweitwohnungssteuer	-	-	-	-	-	-	
029 Sonstige örtliche Steuern	-	-	-	-	-	-	
Summe Gruppe 02	-	-	-	-	-	-	
03 steuerähnliche Einnahmen							
032 Sonst. steuerähnl. Einnahmen	-	-	-	-	-	-	
Summe Gruppe 03	-	-	-	-	-	-	
04 Schlüsselzuweisungen							
041 vom Land	13.186.000,00	196,94	13.156.500,00	196,50	11.453.120,00	171,06	
Summe Gruppe 04	13.186.000,00	196,94	13.156.500,00	196,50	11.453.120,00	171,06	
05 Bedarfszuweisungen							
051 vom Land	300.000,00	4,48	200.000,00	2,99	300.000,00	4,48	
Summe Gruppe 05	300.000,00	4,48	200.000,00	2,99	300.000,00	4,48	
06 Sonstige allg. Zuweisungen							
060 vom Bund	-	-	-	-	-	-	
061 vom Land	3.317.000,00	49,54	3.223.500,00	48,15	4.214.993,91	62,95	
062 von Gemeinden und Gemeinde- verbänden	-	-	-	-	-	-	
063 von Verwaltungsgemeinsch.	-	-	-	-	-	-	
Summe Gruppe 06	3.317.000,00	49,54	3.223.500,00	48,15	4.214.993,91	62,95	
072 Allg. Umlagen von Gemeinden	31.033.200,00	463,51	29.438.900,00	439,70	29.521.045,10	440,92	
08 allgemeine Zuweisungen aus besond. Abrechnungsverfahren							
081 vom Land	-	-	-	-	-	-	

Gesamtplan 2020 - Modell 1 aus dem Ursprungsmodell 1 des Vorjahres kopiert							Beträge in EUR
3. Gruppierungsübersicht							
zusätzlich Beträge pro Einwohner bei 66.953 Einwohnern (Stand: 30.06.2019)							
Gruppierung Nr. Bezeichnung	Ansatz 2020	Je Einw.	Ansatz 2019	Je Einw.	Ergebnis 2018	Je Einw.	
Summe Gruppe 08	-	-	-	-	-	-	
09 Leistungen des Landes aus d. Umsetzung des Vierten Ge- setzes für moderne Dienst- leistungen am Arbeitsmarkt							
092 Leistungen des Landes aus d. Umsetzung des Vierten Ge- setzes für moderne Dienst- leistungen am Arbeitsmarkt	0,00	0,00	0,00	0,00	0,00	0,00	
Summe Gruppe 09	0,00	0,00	0,00	0,00	0,00	0,00	
Summe Hauptgruppe 0	47.849.700,00	714,68	46.032.400,00	687,53	45.503.478,72	679,63	
1 Einnahmen aus Verwaltung und Betrieb							
10 Verwaltungsgebühren							
100 Verwaltungsgebühren	100,00	0,00	100,00	0,00	0,00	0,00	
101 Verw.kosten (KG,VwKostG)	10.400,00	0,16	10.200,00	0,15	11.995,40	0,18	
102 Ersatzvornahmen	500,00	0,01	500,00	0,01	1.568,32-	0,02-	
103 Vermessungsgebühren	-	-	-	-	-	-	
104 Gerichtskosten u. Ähnliches	1.500,00	0,02	1.000,00	0,01	1.955,02	0,03	
109 Sonstige Verwaltungsgebühren	0,00	0,00	0,00	0,00	0,00	0,00	
Summe Gruppe 10	12.500,00	0,19	11.800,00	0,18	12.382,10	0,18	
11 Benutzungsgebühren und ähnliche Entgelte							
110 Benutzungsgebühren und ähnliche Entgelte	47.500,00	0,71	41.500,00	0,62	73.579,60	1,10	
111 Entwässerungsgebühren und ähnliche Entgelte	-	-	-	-	-	-	
112 Abfallbeseitigungs- und Straßenreinigungsgebühren	4.636.000,00	69,24	4.631.000,00	69,17	3.680.328,04	54,97	
113 Schlacht- u. Viehhofgebühren	-	-	-	-	-	-	
114 Bestattungs- und Feuerwehr- gebühren	1.000,00	0,01	4.000,00	0,06	-	-	
115 Krankenhaus-, Altenheim- und Pflegeheimgebühren	-	-	-	-	-	-	
116 Bade-, Markt-, volksfest- gebühren	-	-	-	-	-	-	
117 Gebühren und Entgelte für Wasser und Energie	3.500,00	0,05	3.500,00	0,05	5.198,84	0,08	
118 Geb. u. Entgelte für Schulen u.kulturelle Veranstaltungen	118.500,00	1,77	118.500,00	1,77	137.997,50	2,06	
119 Sonstige Gebühren und ähnliche Entgelte	305.500,00	4,56	11.500,00	0,17	8.486,60	0,13	
Summe Gruppe 11	5.112.000,00	76,35	4.810.000,00	71,84	3.905.590,58	58,33	
12 Zweckgebundene Abgaben							
121 Kurbeitrag	-	-	-	-	-	-	
122 Fremdenverkehrsbeitrag	-	-	-	-	-	-	
124 Notgroschen	-	-	-	-	-	-	
129 Sonstige zweckgeb. Abgaben	-	-	-	-	-	-	
Summe Gruppe 12	-	-	-	-	-	-	
13 Einnahmen aus Verkauf							
130 Verkauf von Lebensmitteln	2.500,00	0,04	2.500,00	0,04	2.961,85	0,04	

Gesamtplan 2020 - Modell 1 aus dem Ursprungsmodell 1 des Vorjahres kopiert						Beträge in EUR	
3. Gruppierungsübersicht							
zusätzlich Beträge pro Einwohner bei 66.953 Einwohnern (Stand: 30.06.2019)							
Gruppierung Nr. Bezeichnung	Ansatz 2020	Je Einw.	Ansatz 2019	Je Einw.	Ergebnis 2018	Je Einw.	
131 Verkauf v.eig. Erzeugnissen	-	-	-	-	-	-	-
133 Verkauf von Drucksachen	-	-	-	-	-	-	-
134 Verkauf and. bewegl. Sachen	0,00	0,00	0,00	0,00	0,00	0,00	0,00
136 Einnahmen aus Werklieferung	-	-	-	-	-	-	-
139 Einnahmen aus Verkauf	200,00	0,00	200,00	0,00	0,00	0,00	0,00
Summe Gruppe 13	2.700,00	0,04	2.700,00	0,04	2.961,85	0,04	
14 Mieten und Pachten							
140 Mieten und Pachten	112.400,00	1,68	115.400,00	1,72	121.961,59	1,82	
141 Mieten aus Gebäuden	34.300,00	0,51	34.000,00	0,51	58.475,36	0,87	
142 Mieten für Maschinen, Geräte und Ähnliches	-	-	-	-	-	-	-
143 Ersätze für Nebenleistungen	-	-	-	-	-	-	-
144 Einnahmen aus Leasing von Gebäuden und Grundstücken	-	-	-	-	-	-	-
145 Pachten	3.000,00	0,04	3.000,00	0,04	3.000,00	0,04	
146 Erbbauzinsen, Erbpachtzinsen	-	-	-	-	-	-	-
147 Grundstücksgleiche Rechte	-	-	-	-	-	-	-
149 Sonstige Mieten und Pachten	24.800,00	0,37	24.800,00	0,37	24.195,44	0,36	
Summe Gruppe 14	174.500,00	2,61	177.200,00	2,65	207.632,39	3,10	
15 Sonstige Verwaltungs- und Betriebseinnahmen							
150 Ersätze für die Benutzung v. Anstalten und Einrichtungen	6.000,00	0,09	4.000,00	0,06	7.098,42	0,11	
151 Ersätze für allgemeine sächliche Ausgaben	50.100,00	0,75	24.400,00	0,36	57.180,47	0,85	
152 Ersätze für Bewirtschaftungs- kosten	28.100,00	0,42	28.100,00	0,42	38.512,18	0,58	
154 Ersätze für Dienstleistungen und Ähnliches	1.347.800,00	20,13	1.142.600,00	17,07	1.308.266,68	19,54	
155 Versicherungen, Schadensfälle	19.200,00	0,29	16.000,00	0,24	25.761,54	0,38	
158 Verrechnungseinnahmen vom VmH für Ausgaben des VmH	-	-	-	-	-	-	-
159 Verschiedene Verwaltungs- und Betriebseinnahmen	18.400,00	0,27	15.300,00	0,23	238.732,93	3,57	
Summe Gruppe 15	1.469.600,00	21,95	1.230.400,00	18,38	1.675.552,22	25,03	
16 Erstattungen von Ausgaben des Verwaltungshaushalts							
160 von Bund, ERP-Sondervermögen	0,00	0,00	0,00	0,00	1.779.807,18	26,58	
161 vom Land	4.504.900,00	67,28	3.974.900,00	59,37	1.689.214,86	25,23	
162 von Gemeinden und Gemeinde- verbänden	2.094.500,00	31,28	1.491.800,00	22,28	2.592.456,98	38,72	
163 Erstattungen durch Zweckver- bände und dgl.	294.500,00	4,40	354.500,00	5,29	356.270,25	5,32	
164 von Trägern der gesetzlichen Sozialversicherung	-	-	-	-	-	-	-
165 von komm. Sonderrechnungen	-	-	-	-	-	-	-
166 von sonst. öff. Sonderrechn.	121.000,00	1,81	121.000,00	1,81	117.870,65	1,76	
167 von privaten Unternehmen	14.500,00	0,22	100.000,00	1,49	26.088,14	0,39	
168 Erstattungen durch übrige Bereiche	750,00	0,01	300,00	0,00	360,00	0,01	
169 Innere Verrechnungen	515.100,00	7,69	566.100,00	8,46	429.636,53	6,42	
Summe Gruppe 16	7.545.250,00	112,69	6.608.600,00	98,71	6.991.704,59	104,43	
17 Zuweisungen und Zuschüsse für laufende Zwecke							
170 Zuweisungen für lfd. Zwecke von Bund, ERP-Sondervermögen	406.500,00	6,07	90.000,00	1,34	101.473,66	1,52	

Gesamtplan 2020 - Modell 1 aus dem Ursprungsmodell 1 des Vorjahres kopiert						Beträge in EUR	
3. Gruppierungsübersicht							
zusätzlich Beträge pro Einwohner bei 66.953 Einwohnern (Stand: 30.06.2019)							
Gruppierung Nr. Bezeichnung	Ansatz 2020	Je Einw.	Ansatz 2019	Je Einw.	Ergebnis 2018	Je Einw.	
171 vom Land	3.597.500,00	53,73	2.587.300,00	38,64	2.466.827,87	36,84	
172 von Gemeinden und Gemeindeverbänden	21.300,00	0,32	21.300,00	0,32	46.300,00	0,69	
173 Zuweisungen für lfd. Zwecke	1.100,00	0,02	1.100,00	0,02	1.175,97	0,02	
174 von Trägern der gesetzlichen Sozialversicherung Sonderrechnungen	0,00	0,00	0,00	0,00	144.215,59	2,15	
175 Zuweisungen/Zuschüsse f. lfd. Zwecke v. kommu. Sonderrech.	-	-	-	-	-	-	
176 von sonstigen öffentlichen Sonderrechnungen	56.500,00	0,84	36.900,00	0,55	0,00	0,00	
177 von privaten Unternehmen	0,00	0,00	0,00	0,00	0,00	0,00	
178 von übrigen Bereichen	32.000,00	0,48	12.500,00	0,19	68.047,22	1,02	
Summe Gruppe 17	4.114.900,00	61,46	2.749.100,00	41,06	2.828.040,31	42,24	
19 Aufgabenbezogene Leistungsbeteiligung							
191 Leistungsbeteiligung bei Leistungen für Unterkunft u. Heizung an Arbeitsuchende	1.600.000,00	23,90	1.400.000,00	20,91	1.528.078,49	22,82	
192 Leistungsbeteiligung bei Leistungen f. Lebensunterh. ohne Unterk./Heizung, SGB II	-	-	-	-	-	-	
193 Leistungsbeteiligung bei der Eingliederung Arbeitsuchender nach SGB II	-	-	-	-	-	-	
Summe Gruppe 19	1.600.000,00	23,90	1.400.000,00	20,91	1.528.078,49	22,82	
Summe Hauptgruppe 1	20.031.450,00	299,19	16.989.800,00	253,76	17.151.942,53	256,18	
2 Sonstige Finanzeinnahmen							
20 Zinseinnahmen							
202 von Gemeinden und Gemeindeverbänden	0,00	0,00	0,00	0,00	0,00	0,00	
203 von Zweckverbänden	-	-	-	-	-	-	
204 von der gesetzl. Sozialvers.	-	-	-	-	-	-	
205 von kommun. Sonderrechnungen	0,00	0,00	0,00	0,00	0,00	0,00	
206 v. sonst. öff. Sonderrechng.	0,00	0,00	0,00	0,00	0,00	0,00	
207 von privaten Unternehmen	0,00	0,00	0,00	0,00	0,00	0,00	
208 von übrigen Bereichen	-	-	-	-	-	-	
209 Zinsen aus inneren Darlehen	200,00	0,00	200,00	0,00	16.506,05	0,25	
Summe Gruppe 20	200,00	0,00	200,00	0,00	16.506,05	0,25	
21 Gewinnanteile v.wirtschaftl. Unternehmen u. aus Beteilig.							
210 Gewinnablieferungen d. wirtschaftlichen Unternehmen	230.000,00	3,44	-	-	-	-	
211 Gewinnablieferungen d. wirtschaftlichen Unternehmen	-	-	-	-	-	-	
212 Gewinnablieferungen v.fremd. wirtschaftlichen Unternehmen	-	-	-	-	-	-	
213 Gewinnablieferungen v. Sparkassen	-	-	-	-	-	-	
Summe Gruppe 21	230.000,00	3,44	-	-	-	-	
22 Konzessionsabgaben							
220 Konzessionsabgaben	-	-	-	-	-	-	

Gesamtplan 2020 - Modell 1 aus dem Ursprungsmodell 1 des Vorjahres kopiert						Beträge in EUR	
3. Gruppierungsübersicht							
zusätzlich Beträge pro Einwohner bei 66.953 Einwohnern (Stand: 30.06.2019)							
Gruppierung Nr. Bezeichnung	Ansatz 2020	Je Einw.	Ansatz 2019	Je Einw.	Ergebnis 2018	Je Einw.	
Summe Gruppe 22	-	-	-	-	-	-	-
23 Schuldendiensthilfen							
230 vom Bund, ERP-Sondervermögen	-	-	-	-	-	-	-
231 vom Land	-	-	-	-	-	-	-
232 von Gemeinden und Gemeindeverbänden	-	-	-	-	-	-	-
233 von Zweckverbänden u. dgl.	-	-	-	-	-	-	-
234 von Trägern der gesetzlichen Sozialversicherung	-	-	-	-	-	-	-
235 von komm. Sonderrechnungen	-	-	-	-	-	-	-
236 von sonstigen öffentlichen Sonderrechnungen	-	-	-	-	-	-	-
237 von privaten Unternehmen	-	-	-	-	-	-	-
238 von übrigen Bereichen	-	-	-	-	-	-	-
Summe Gruppe 23	-	-	-	-	-	-	-
24 Ersatz von sozialen Leistungen (a.v.E.)							
240 Kostenbeiträge und Aufwendungsersatz; Kostenersatz (a.v.E.) -überörtl. Träger-	-	-	-	-	-	-	-
241 Kostenbeiträge und Aufwendungsersatz; Kostenersatz (a.v.E.) -örtl. Träger-	96.500,00	1,44	98.800,00	1,48	86.694,09	1,29	
242 Übergeleit. Unterhaltsanspr. geg. Unterhaltsverpflichtete (a.v.E.) -überörtl. Träger-	-	-	-	-	-	-	-
243 Übergeleit. Unterhaltsanspr. geg. Unterhaltsverpflichtete (a.v.E.) -örtl. Träger-	56.100,00	0,84	74.000,00	1,11	94.073,37	1,41	
244 Leistungen von Sozialleistungsträgern (a.v.E.) -überörtl. Träger-	-	-	-	-	-	-	-
245 Leistungen von Sozialleistungsträgern (a.v.E.) -örtl. Träger-	19.500,00	0,29	19.600,00	0,29	19.018,23	0,28	
246 Sonstige Ersatzleistungen (a.v.E.) -überörtl. Träger-	16.000,00	0,24	12.800,00	0,19	754,68	0,01	
247 Sonstige Ersatzleistungen (a.v.E.) -örtl. Träger-	17.500,00	0,26	25.300,00	0,38	33.670,17	0,50	
248 Rückzahlung gewährter Hilfen (Tilg. u.Zinsen v. Darlehen) (a.v.E.) -überörtl. Träger-	-	-	-	-	-	-	-
249 Rückzahlung gewährter Hilfen (Tilg. u.Zinsen v. Darlehen) (a.v.E.) -örtl. Träger-	-	-	-	-	-	-	-
Summe Gruppe 24	205.600,00	3,07	230.500,00	3,44	232.701,18	3,48	
25 Ersatz von sozialen Leistungen (i.E.)							
250 Kostenbeiträge und Aufwenders.i.E. überörtlicher Tr.	-	-	-	-	-	-	-
251 Kostenbeiträge und Aufwendungsersatz; Kostenersatz (i.E.) -örtl. Träger-	0,00	0,00	0,00	0,00	132,30	0,00	
252 Überg. Unterhaltsanspr. geg. Unterhaltsverpflichtete (i.E.) -überörtl. Träger-	-	-	-	-	-	-	-
253 Überg. Unterhaltsanspr. geg. Unterhaltsverpflichtete (i.E.) -örtl. Träger-	10.700,00	0,16	7.900,00	0,12	25.575,77	0,38	
254 Leistungen v. Sozialleistungsträgern (i.E.) -überörtl. Träger-	0,00	0,00	0,00	0,00	0,00	0,00	

Gesamtplan 2020 - Modell 1 aus dem Ursprungsmodell 1 des Vorjahres kopiert						Beträge in EUR	
3. Gruppierungsübersicht							
zusätzlich Beträge pro Einwohner bei 66.953 Einwohnern (Stand: 30.06.2019)							
Gruppierung Nr. Bezeichnung	Ansatz 2020	Je Einw.	Ansatz 2019	Je Einw.	Ergebnis 2018	Je Einw.	
255 Leistungen v. Sozialleist.- trägern (i.E.) -örtl. Träger-	14.300,00	0,21	31.800,00	0,47	141.247,17	2,11	
256 Sonst.Ersatzleistungen(i.E.) -überörtl. Träger-	-	-	-	-	-	-	
257 Sonst.Ersatzleistungen(i.E.) -örtl. Träger-	-	-	-	-	-	-	
258 Rückz. gewährter Hilfen (Zinsen/Tilgung v. Darlehen) (i.E.) -überörtl. Träger-	-	-	-	-	-	-	
259 Rückz. gewährter Hilfen (Zinsen/Tilgung v. Darlehen) (i.E.) -örtl. Träger-	-	-	-	-	-	-	
Summe Gruppe 25	25.000,00	0,37	39.700,00	0,59	166.955,24	2,49	
26 weitere Finanzeinnahmen							
260 Bußgelder u. Ähnliches	-	-	-	-	-	-	
261 Steuerliche Nebenleistungen	5.200,00	0,08	5.000,00	0,07	19.995,07	0,30	
262 Einn. aus d. Inanspruchnahme von Bürgschaften	-	-	-	-	-	-	
263 Sonstige Finanzeinnahmen	-	-	-	-	-	-	
269 Sonstige Finanzeinnahmen	0,00	0,00	0,00	0,00	0,00	0,00	
Summe Gruppe 26	5.200,00	0,08	5.000,00	0,07	19.995,07	0,30	
27 kalkulatorische Einnahmen							
270 Abschreibungen a. Anschaff.- und Herstellungskosten	115.000,00	1,72	100.000,00	1,49	105.453,04	1,58	
271 Abschreibungen auf zuwend.- finanziertes Vermögen	-	-	-	-	-	-	
272 Abschreibungen auf wiederbe- schaffungszeitwerte	-	-	-	-	-	-	
275 Verzinsg. d. Anlagekapitals	59.000,00	0,88	60.000,00	0,90	60.171,50	0,90	
Summe Gruppe 27	174.000,00	2,60	160.000,00	2,39	165.624,54	2,47	
28 Zuführungen vom VermHH							
280 Zuführungen vom VermHH (ohne Sonderrücklagen)	0,00	0,00	0,00	0,00	0,00	0,00	
282 Zuführ. vom VmH aus SoRückl. Rekult./Nachsorg. Abfallent.	-	-	-	-	-	-	
283 Zuführ. vom VmH aus SoRückl. z.Ausgl.v.Gebührenschwankung	130.300,00	1,95	0,00	0,00	906.189,94	13,53	
284 Zuführ. vom VmH aus SoRückl. für Abschreibungserlöse aus wiederbeschaffungszeitwerten	-	-	-	-	-	-	
286 Zuführ. vom VmH aus Versor- gungsrücklagen	-	-	-	-	-	-	
289 Zuführung vom VermHH aus Sonderrücklagen	131.400,00	1,96	99.900,00	1,49	112.170,86	1,68	
Summe Gruppe 28	261.700,00	3,91	99.900,00	1,49	1.018.360,80	15,21	
29 übertr.-/Abschlussbuchungen							
295 Ist-Überschuss des VerWHH	0,00	0,00	0,00	0,00	0,00	0,00	
297 Übertrag Budget	-	-	-	-	-	-	
Summe Gruppe 29	0,00	0,00	0,00	0,00	0,00	0,00	
Summe Hauptgruppe 2	901.700,00	13,47	535.300,00	8,00	1.620.142,88	24,20	
3 Einnahmen Vermögenshaushalt							
30 Zuführung vom VerWHH							

Gesamtplan 2020 - Modell 1 aus dem Ursprungsmodell 1 des Vorjahres kopiert						Beträge in EUR	
3. Gruppierungsübersicht							
zusätzlich Beträge pro Einwohner bei 66.953 Einwohnern (Stand: 30.06.2019)							
Gruppierung Nr. Bezeichnung	Ansatz 2020	Je Einw.	Ansatz 2019	Je Einw.	Ergebnis 2018	Je Einw.	
300 Zuführung vom VerwHH (ohne Sonderrücklagen)	3.990.000,00	59,59	3.500.000,00	52,28	7.298.062,75	109,00	
301 Zuf. vom VwH f. Sonderrückl. Abschr.zuwend.finanz.Vermög.	0,00	0,00	0,00	0,00	0,00	0,00	
302 Zuf.Nachsorge Abfallentsorg.	-	-	-	-	-	-	
303 Zuf. vom VwH f. Sonderrückl. Ausgleich Gebührenschwankg.	0,00	0,00	0,00	0,00	0,00	0,00	
304 Zuf. vom VwH f. Sonderrückl. Abschr.Wiederbeschaff.Zeitw.	-	-	-	-	-	-	
306 Zuführung vom Verwaltungshalt zu Versorgungsrücklagen	-	-	-	-	-	-	
309 Zuführung vom Verwaltungshaushalt für Sonderrücklagen	0,00	0,00	61.700,00	0,92	1.076.318,75	16,08	
Summe Gruppe 30	3.990.000,00	59,59	3.561.700,00	53,20	8.374.381,50	125,08	
31 Entnahmen aus Rücklagen							
310 Entnahme aus Rücklagen (ohne Sonderrücklagen)	700.000,00	10,46	0,00	0,00	0,00	0,00	
311 Ent.SoRück. zuwend.fin.Verm.	-	-	-	-	-	-	
312 Entnahme aus Sonderrücklagen Rekult./Nachsorg. Abfallent.	0,00	0,00	0,00	0,00	0,00	0,00	
313 Entn. aus der Sonderrücklage z.Ausgl.v.Gebührenschwankung	130.300,00	1,95	0,00	0,00	906.189,94	13,53	
314 Entn. aus der Sonderrücklage für Abschreibungserlöse aus Wiederbeschaffungszeitwerten	-	-	-	-	-	-	
315 Entn. aus der Sonderrücklage f. im Haushalt nicht verausgabte wiederkehr. Beiträge	-	-	-	-	-	-	
316 Entn. a. Versorgungsrücklag.	-	-	-	-	-	-	
319 Entnahme aus Sonderrücklagen	131.400,00	1,96	99.900,00	1,49	112.170,86	1,68	
Summe Gruppe 31	961.700,00	14,36	99.900,00	1,49	1.018.360,80	15,21	
32 Rückflüsse von Darlehen von							
322 Gemeinden und Gemeindeverbänden	-	-	-	-	-	-	
323 Zweckverbänden u. dgl.	-	-	-	-	-	-	
324 Trägern der gesetzlichen Sozialversicherung	-	-	-	-	-	-	
325 kommunalen Sonderrechnungen	-	-	-	-	-	-	
326 sonst. öff. Sonderrechnungen	0,00	0,00	0,00	0,00	0,00	0,00	
327 privaten Unternehmen	0,00	0,00	0,00	0,00	0,00	0,00	
328 sonstigen Bereichen	-	-	-	-	-	-	
Summe Gruppe 32	0,00	0,00	0,00	0,00	0,00	0,00	
33 Einnahmen aus d. Veräußerung von Beteiligungen und Rückflüsse von Kapitaleinlagen							
331 Wertpap. ohne Anteilsrechte	-	-	-	-	-	-	
332 Anteilsrechte	-	-	-	-	-	-	
333 Investmentzertifikate	-	-	-	-	-	-	
334 Veräuß. von Finanzderivaten	-	-	-	-	-	-	
339 Sonstige Einnahmen	-	-	-	-	-	-	
Summe Gruppe 33	-	-	-	-	-	-	
34 Einnahmen aus d. Veräußerung v. Sachen d. Anlagevermögens							
340 Veräußerung von Grundstücken	0,00	0,00	0,00	0,00	0,00	0,00	
341 Ablösung dinglicher Rechte	-	-	-	-	-	-	

Gesamtplan 2020 - Modell 1 aus dem Ursprungsmodell 1 des Vorjahres kopiert						Beträge in EUR	
3. Gruppierungsübersicht							
zusätzlich Beträge pro Einwohner bei 66.953 Einwohnern (Stand: 30.06.2019)							
Gruppierung Nr. Bezeichnung	Ansatz 2020	Je Einw.	Ansatz 2019	Je Einw.	Ergebnis 2018	Je Einw.	
345 Verkauf v.beweglichen Sachen	0,00	0,00	0,00	0,00	779,14	0,01	
Summe Gruppe 34	0,00	0,00	0,00	0,00	779,14	0,01	
35 Beiträge u.ähnliche Entgelte							
350 Beiträge und ähnl. Entgelte	-	-	-	-	-	-	
351 Beiträge und ähnl. Entgelte	-	-	-	-	-	-	
352 Erschließungsbeiträge u. ä.	-	-	-	-	-	-	
353 Beiträge für Abwasseranlagen	0,00	0,00	0,00	0,00	0,00	0,00	
354 Beiträge für Energieversorg.	-	-	-	-	-	-	
356 Beiträge f. Wasserversorgung	-	-	-	-	-	-	
359 Sonst.Beiträge u.ä. Entgelte	0,00	0,00	0,00	0,00	0,00	0,00	
Summe Gruppe 35	0,00	0,00	0,00	0,00	0,00	0,00	
36 Zuweisungen und Zuschüsse für Investitionen und Investitionsfördermaßnahmen							
360 von Bund, ERP-Sondervermögen	1.792.000,00	26,77	0,00	0,00	0,00	0,00	
361 vom Land	4.941.500,00	73,81	10.030.700,00	149,82	3.849.956,67	57,50	
362 von Gemeinden und Gemeinde- verbänden	250.000,00	3,73	700.000,00	10,46	0,00	0,00	
363 von Zweckverbänden und dgl.	1.500,00	0,02	1.500,00	0,02	1.533,88	0,02	
364 vom Trägern der gesetzlichen Sozialversicherung	-	-	-	-	-	-	
365 von kommun. Sonderrechnungen	-	-	-	-	-	-	
366 von sonst. öff.Sonderrechn.	-	-	-	-	-	-	
367 von privaten Unternehmen	0,00	0,00	0,00	0,00	0,00	0,00	
368 von übrigen Bereichen	428.000,00	6,39	570.000,00	8,51	3.000,00	0,04	
Summe Gruppe 36	7.413.000,00	110,72	11.302.200,00	168,81	3.854.490,55	57,57	
37 Einnahmen aus Krediten und inneren Darlehen							
370 vom Bund, ERP-Sondervermögen	-	-	-	-	-	-	
371 vom Land	-	-	-	-	-	-	
372 von Gemeinden und Gemeinde- verbänden	-	-	-	-	-	-	
373 von Zweckverbänden und dgl. Sozialversicherung	-	-	-	-	-	-	
374 von Trägern der gesetzlichen Sozialversicherung	-	-	-	-	-	-	
375 von kommunalen Sonderrechn.	-	-	-	-	-	-	
376 v.sonst.öffentl.Sonderrechn.	2.706.900,00	40,43	1.315.800,00	19,65	550.000,00-	8,21-	
377 von Kreditinstituten (ein- schl. Sparkassen)	0,00	0,00	0,00	0,00	0,00	0,00	
378 von übrigen Bereichen	-	-	-	-	-	-	
379 Kreditaufnahmen Innere Darlehen	0,00	0,00	0,00	0,00	0,00	0,00	
Summe Gruppe 37	2.706.900,00	40,43	1.315.800,00	19,65	550.000,00-	8,21-	
38 Schuldenhilfen (Land)							
381 Stabilisierungshilfen	0,00	0,00	1.000.000,00	14,94	600.000,00	8,96	
Summe Gruppe 38	0,00	0,00	1.000.000,00	14,94	600.000,00	8,96	
39 Übertr.-/Abschlussbuchungen							
390 Durchbuchung Sollfehlbetrag nach Art. 66 Abs.4 GO	-	-	-	-	-	-	
392 Durchbuchung Sollfehlbetrag	0,00	0,00	0,00	0,00	0,00	0,00	
395 Ist-Überschuss des VermHH	0,00	0,00	0,00	0,00	0,00	0,00	
397 Übertrag Budget	-	-	-	-	-	-	

Gesamtplan 2020 - Modell 1 aus dem Ursprungsmodell 1 des Vorjahres kopiert						Beträge in EUR	
3. Gruppierungsübersicht							
zusätzlich Beträge pro Einwohner bei 66.953 Einwohnern (Stand: 30.06.2019)							
Gruppierung Nr. Bezeichnung	Ansatz 2020	Je Einw.	Ansatz 2019	Je Einw.	Ergebnis 2018	Je Einw.	
Summe Gruppe 39	0,00	0,00	0,00	0,00	0,00	0,00	
Summe Hauptgruppe 3	15.071.600,00	225,11	17.279.600,00	258,09	13.298.011,99	198,62	
<u>Gesamteinnahmen</u>	<u>83.854.450,00</u>	<u>1.252,44</u>	<u>80.837.100,00</u>	<u>1.207,37</u>	<u>77.573.576,12</u>	<u>1.158,63</u>	

Gesamtplan 2020 - Modell 1 aus dem Ursprungsmodell 1 des Vorjahres kopiert						Beträge in EUR	
3. Gruppierungsübersicht							
zusätzlich Beträge pro Einwohner bei 66.953 Einwohnern (Stand: 30.06.2019)							
Gruppierung Nr. Bezeichnung	Ansatz 2020	Je Einw.	Ansatz 2019	Je Einw.	Ergebnis 2018	Je Einw.	
A U S G A B E N							
Ausgaben Verwaltungshaushalt							
4 Personalausgaben							
40 Aufwendungen für ehrenamtl. Tätigkeit							
409 Aufwendungen für ehrenamtl. Tätigkeit	232.500,00	3,47	229.700,00	3,43	205.003,43	3,06	
Summe Gruppe 40	232.500,00	3,47	229.700,00	3,43	205.003,43	3,06	
41 Dienstbezüge und dgl.							
410 Beamtenbezüge	2.196.400,00	32,81	2.333.100,00	34,85	2.154.516,23	32,18	
411 Zuführungen zur Versorgungsrücklage Beamte	-	-	-	-	-	-	
414 Entgelte tarifl. Beschäftigte	7.130.400,00	106,50	6.744.700,00	100,74	6.021.625,28	89,94	
416 Beschäftigungsentgelte u.dgl	0,00	0,00	0,00	0,00	0,00	0,00	
417 Entgelte für ABM-Kräfte	-	-	-	-	-	-	
Summe Gruppe 41	9.326.800,00	139,30	9.077.800,00	135,58	8.176.141,51	122,12	
42 Versorgungsbezüge und dgl.							
420 Versorgungsbezüge 'Beamte'	-	-	-	-	-	-	
421 Zuführung zur Versorgungsrücklage Ruhegehaltsempf.	0,00	0,00	0,00	0,00	0,00	0,00	
424 Versorgungsbezüge Tariflich Beschäftigte	-	-	-	-	-	-	
428 Versorgungsbezüge 'Sonstige'	-	-	-	-	-	-	
Summe Gruppe 42	0,00	0,00	0,00	0,00	0,00	0,00	
43 Beitr. zu Versorgungskassen							
430 Beiträge Versorgungskassen Beamte	1.697.200,00	25,35	1.695.100,00	25,32	1.566.209,50	23,39	
434 Beiträge Versorgungskassen Tariflich Beschäftigte	595.800,00	8,90	573.400,00	8,56	495.999,01	7,41	
437 Beitr.z.Versorgungsk.ABM-Kr.	-	-	-	-	-	-	
438 Beitr. z. Versorgungskassen 'Sonstige'	-	-	-	-	-	-	
Summe Gruppe 43	2.293.000,00	34,25	2.268.500,00	33,88	2.062.208,51	30,80	
44 Beiträge zur gesetzlichen Sozialversicherung							
440 Beiträge zur gesetzlichen Sozialvers. Beamte	-	-	0,00	0,00	-	-	
444 Beiträge Sozialversicherung Tariflich Beschäftigte	1.477.000,00	22,06	1.383.400,00	20,66	1.192.326,42	17,81	
447 Beiträge zur gesetzlichen Sozialvers. ABM-Kräfte	-	-	-	-	-	-	
448 Beiträge zur gesetzlichen Sozialvers. Sonstige	0,00	0,00	0,00	0,00	0,00	0,00	
Summe Gruppe 44	1.477.000,00	22,06	1.383.400,00	20,66	1.192.326,42	17,81	
45 Beihilfen, Unterstützungen							
459 Beihilfen, Unterstützungen	561.500,00	8,39	525.000,00	7,84	488.831,72	7,30	
Summe Gruppe 45	561.500,00	8,39	525.000,00	7,84	488.831,72	7,30	
46 Personalnebenausgaben							

Gesamtplan 2020 - Modell 1 aus dem Ursprungsmodell 1 des Vorjahres kopiert						Beträge in EUR	
3. Gruppierungsübersicht							
zusätzlich Beträge pro Einwohner bei 66.953 Einwohnern (Stand: 30.06.2019)							
Gruppierung Nr. Bezeichnung	Ansatz 2020	Je Einw.	Ansatz 2019	Je Einw.	Ergebnis 2018	Je Einw.	
469 Personalnebensausgaben	12.800,00	0,19	13.600,00	0,20	9.185,05	0,14	
Summe Gruppe 46	12.800,00	0,19	13.600,00	0,20	9.185,05	0,14	
47 Deckungsreserve Personal							
470 Deckungsreserve Personal gem. § 11 KommHV	16.000,00	0,24	5.000,00	0,07	0,00	0,00	
471 Deckungsreserve Personal gem. § 34 Abs. 2 KommHV	-	-	-	-	-	-	
Summe Gruppe 47	16.000,00	0,24	5.000,00	0,07	0,00	0,00	
Summe Hauptgruppe 4	13.919.600,00	207,90	13.503.000,00	201,68	12.133.696,64	181,23	
5 Sächlicher Verwaltungs- und Betriebsaufwand							
50 Unterhalt der Grundstücke und baulichen Anlagen							
500 Gebäude- und Grundstücks- unterhalt	432.900,00	6,47	480.500,00	7,18	656.848,66	9,81	
501 Unterhalt eigener Gebäude	535.000,00	7,99	465.000,00	6,95	404.339,34	6,04	
502 Unterh. nichteigener Gebäude	-	-	-	-	-	-	
503 Unterh. bautechn. Anlagen	-	-	-	-	-	-	
504 Unterh. betriebs-techn. Anlagen	217.000,00	3,24	225.000,00	3,36	222.827,35	3,33	
505 Unterh. med.-techn. Anlagen	-	-	-	-	-	-	
509 Sonstiger Unterhalt von Gebäuden und Grundstücken	8.200,00	0,12	7.000,00	0,10	3.028,69	0,05	
Summe Gruppe 50	1.193.100,00	17,82	1.177.500,00	17,59	1.287.044,04	19,22	
51 Unterhalt des sonstigen unbeweglichen Vermögens							
510 Unterhalt des sonstigen unbeweglichen Vermögens	36.600,00	0,55	31.600,00	0,47	65.763,02	0,98	
511 Unterhalt des sonstigen unbeweglichen Eigenvermögens	-	-	-	-	-	-	
512 Unterhalt des sonstigen unbeweglichen Fremdvermögens	0,00	0,00	0,00	0,00	0,00	0,00	
513 Unterhalt von Straßen, wegen	1.426.000,00	21,30	1.573.000,00	23,49	1.466.157,66	21,90	
514 Brücken, Gewässer, Dämme	-	-	-	-	-	-	
515 Unterhalt v. Wasserversorg.- und Entwässerungsanlagen	-	-	-	-	-	-	
516 Unterhalt Freizeitanlagen	19.500,00	0,29	29.500,00	0,44	12.519,81	0,19	
517 Unterhalt land- und forst- wirtschaftlicher Grundbesitz	-	-	-	-	-	-	
518 Unterh. Abfallbeseit.Anlagen	615.000,00	9,19	596.000,00	8,90	604.875,94	9,03	
519 Unterhalt sonstiges unbeweg- liches Vermögen	-	-	-	-	-	-	
Summe Gruppe 51	2.097.100,00	31,32	2.230.100,00	33,31	2.149.316,43	32,10	
52 Geräte, Ausstattungs- und Ausrüstungsgegenstände u.ä.							
520 Verwaltungs- und Zweck- ausstattung	123.600,00	1,85	124.200,00	1,86	120.821,70	1,80	
521 Zimmerausstattungen	-	-	-	-	-	-	
522 Arbeitsgeräte und -maschinen	28.200,00	0,42	32.200,00	0,48	13.650,82	0,20	
523 Textilien und Bettenzubehör	-	-	-	-	-	-	
524 Medizin. Geräte und Apparate	-	-	-	-	-	-	
525 Techn. Geräte und Apparate	43.000,00	0,64	33.000,00	0,49	35.908,89	0,54	
526 Geschirr, Bestecke, Haus- haltsgeräte	-	-	-	-	-	-	

Gesamtplan 2020 - Modell 1 aus dem Ursprungsmodell 1 des Vorjahres kopiert						Beträge in EUR	
3. Gruppierungsübersicht							
zusätzlich Beträge pro Einwohner bei 66.953 Einwohnern (Stand: 30.06.2019)							
Gruppierung Nr. Bezeichnung	Ansatz 2020	Je Einw.	Ansatz 2019	Je Einw.	Ergebnis 2018	Je Einw.	
527 Schulausstattung	-	-	-	-	-	-	-
528 Sonst. Gebrauchsgegenstände	1.200,00	0,02	1.200,00	0,02	303,80	0,00	
529 Sonstige Verwaltungs- und Zweckausstattung	-	-	-	-	-	-	
Summe Gruppe 52	196.000,00	2,93	190.600,00	2,85	170.685,21	2,55	
53 Mieten und Pachten							
530 Mieten und Pachten	100.800,00	1,51	60.800,00	0,91	57.060,32	0,85	
531 Mieten für Gebäude und Grundstücke	101.600,00	1,52	109.100,00	1,63	115.172,73	1,72	
532 Mieten für Maschinen, Fahr- zeuge, Geräte	92.700,00	1,38	93.000,00	1,39	70.813,27	1,06	
533 Leasing von Gebäuden und Grundstücken	-	-	-	-	-	-	
534 Leasing von Maschinen, Ge- räten, Fahrzeugen (Gegenst. wird kein Eigentum)	13.500,00	0,20	12.500,00	0,19	10.155,52	0,15	
535 Pachten	-	-	-	-	0,00	0,00	
536 Erbbauzinsen, Erbpachtzinsen	-	-	-	-	-	-	
537 Grundstücksgleiche Rechte	-	-	-	-	-	-	
538 Mieten inkl. Verpflegung	-	-	-	-	-	-	
539 Sonstige Mieten und Pachten	90.000,00	1,34	100.000,00	1,49	83.792,25	1,25	
Summe Gruppe 53	398.600,00	5,95	375.400,00	5,61	336.994,09	5,03	
54 Bewirtschaftung der Grund- stücke, baul. Anlagen usw.							
540 Bewirtschaftung der Grund- stücke und Gebäude	-	-	-	-	-	-	
541 Haus- und Grundstückslasten	-	-	-	-	-	-	
542 Heizungskosten	195.500,00	2,92	197.400,00	2,95	150.522,24	2,25	
543 Reinigungskosten	558.000,00	8,33	534.500,00	7,98	465.983,15	6,96	
544 Energiekosten	359.800,00	5,37	357.000,00	5,33	274.884,47	4,11	
545 Wasserversorgung, Entwäs- serung	42.900,00	0,64	39.700,00	0,59	33.830,06	0,51	
546 Versicherung von Gebäuden und Grundstücken	43.350,00	0,65	37.100,00	0,55	33.955,83	0,51	
549 Sonst. Bewirtschaftung der Grundstücke und Gebäude	46.400,00	0,69	46.100,00	0,69	30.951,94	0,46	
Summe Gruppe 54	1.245.950,00	18,61	1.211.800,00	18,10	990.127,69	14,79	
55 Haltung von Fahrzeugen							
550 Haltung von Fahrzeugen	257.800,00	3,85	243.200,00	3,63	220.605,78	3,29	
551 Unterhalt der Fahrzeuge	-	-	-	-	-	-	
552 Reifenbedarf	-	-	-	-	-	-	
553 Kfz-werkstättenbedarf	-	-	-	-	-	-	
554 Betriebs- und Schmierstoffe	3.000,00	0,04	3.000,00	0,04	0,00	0,00	
555 Kfz-Steuern	-	-	-	-	-	-	
556 Kfz-Versicherungen	500,00	0,01	500,00	0,01	333,31	0,00	
558 Kfz-Kosten an Dritte	-	-	-	-	-	-	
559 Sonstige Fahrzeugkosten	-	-	-	-	-	-	
Summe Gruppe 55	261.300,00	3,90	246.700,00	3,68	220.939,09	3,30	
56 Besondere Aufwendungen für Bedienstete							
560 Dienst- u. Schutzkleidung pers. Ausrüstungsgegenstände	12.000,00	0,18	12.000,00	0,18	14.474,22	0,22	
562 Aus- und Fortbildung, Um- schulung	149.200,00	2,23	146.700,00	2,19	144.051,83	2,15	
569 Sonstige besondere Auf- wendungen für Bedienstete	25.000,00	0,37	24.000,00	0,36	22.946,10	0,34	

Gesamtplan 2020 - Modell 1 aus dem Ursprungsmodell 1 des Vorjahres kopiert						Beträge in EUR	
3. Gruppierungsübersicht							
zusätzlich Beträge pro Einwohner bei 66.953 Einwohnern (Stand: 30.06.2019)							
Gruppierung Nr. Bezeichnung	Ansatz 2020	Je Einw.	Ansatz 2019	Je Einw.	Ergebnis 2018	Je Einw.	
Summe Gruppe 56	186.200,00	2,78	182.700,00	2,73	181.472,15	2,71	
57 weitere Verwaltungs- und Betriebsausgaben							
570 Schulischer Betriebsaufwand	-	-	-	-	-	-	
571 Lehr- und Unterrichtsmittel	150.200,00	2,24	144.800,00	2,16	120.540,95	1,80	
572 Lernmittel (nicht zuschussfähig)	3.200,00	0,05	3.200,00	0,05	2.922,24	0,04	
574 Besond. Lehrveranstaltungen	-	-	0,00	0,00	0,00	0,00	
575 Versch. Schulaufwendungen	62.200,00	0,93	61.700,00	0,92	135.217,76	2,02	
577 Staatlich geförderte Lernmittel ohne Mittelschulen u. übrige Förderschulen	124.500,00	1,86	124.500,00	1,86	87.866,21	1,31	
578 Staatlich geförderte Lernmittel für Mittelschulen und übrige Förderschulen	-	-	-	-	-	-	
579 Sonstiger schulischer Betriebsaufwand	1.500,00	0,02	1.500,00	0,02	842,18	0,01	
Summe Gruppe 57	341.600,00	5,10	335.700,00	5,01	347.389,34	5,19	
58 weitere Verwaltungs- und Betriebsausgaben							
581 Lebensmittel	-	-	-	-	-	-	
582 Lebensmittel	-	-	-	-	-	-	
583 Getränke	2.500,00	0,04	2.500,00	0,04	3.228,33	0,05	
585 Futtermittel, Streumittel	-	-	-	-	-	-	
586 Saat- und Pflanzgut, Düngemittel	-	-	-	-	-	-	
587 Tiernahrung	-	-	-	-	-	-	
588 Nutzland	-	-	-	-	-	-	
Summe Gruppe 58	2.500,00	0,04	2.500,00	0,04	3.228,33	0,05	
59 weitere Verwaltungs- und Betriebsausgaben							
590 Medizinischer Sach- und sonst. Anstaltsaufwand	-	-	-	-	-	-	
591 Allgemeiner medizinischer Sachbedarf	50.600,00	0,76	2.600,00	0,04	2.796,22	0,04	
592 Besonderer medizinischer Sachbedarf	-	-	-	-	-	-	
593 Verschiedener medizinischer Sachbedarf	6.200,00	0,09	6.000,00	0,09	6.225,00	0,09	
595 Versch. Anstaltsaufwand	-	-	-	-	-	-	
597 Aufwendungen f. Wissenschaft	-	-	-	-	-	-	
Summe Gruppe 59	56.800,00	0,85	8.600,00	0,13	9.021,22	0,13	
Summe Hauptgruppe 5	5.979.150,00	89,30	5.961.600,00	89,04	5.696.217,59	85,08	
6 sächlicher Verwaltungs- und Betriebsaufwand							
60 weitere Verwaltungs- und Betriebsausgaben							
601 Theaterbedarf	200.500,00	2,99	183.000,00	2,73	175.316,65	2,62	
602 Kindergartenbedarf	-	-	-	-	-	-	
603 Theateraufwendungen	-	-	-	-	-	-	
604 Theateraufwendg./Gastspiele	-	-	-	-	-	-	
605 Bedarf für Sammlungen	500,00	0,01	500,00	0,01	52,00	0,00	
607 Bedarf für öffentliche Büchereien	9.000,00	0,13	8.700,00	0,13	7.876,27	0,12	

Gesamtplan 2020 - Modell 1 aus dem Ursprungsmodell 1 des Vorjahres kopiert							Beträge in EUR
3. Gruppierungsübersicht							
zusätzlich Beträge pro Einwohner bei 66.953 Einwohnern (Stand: 30.06.2019)							
Gruppierung Nr. Bezeichnung	Ansatz 2020	Je Einw.	Ansatz 2019	Je Einw.	Ergebnis 2018	Je Einw.	
609 Bestattungskosten für Sozialhilfeempfänger	-	-	-	-	-	-	
Summe Gruppe 60	210.000,00	3,14	192.200,00	2,87	183.244,92	2,74	
61 Weitere Verwaltungs- und Betriebsausgaben							
610 Kosten nach dem AsylAufnG	0,00	0,00	0,00	0,00	0,00	0,00	
Summe Gruppe 61	0,00	0,00	0,00	0,00	0,00	0,00	
63 Weitere Verwaltungs- und Betriebsausgaben							
630 Verschiedene Aufwendungen f. Verwaltung und Betrieb	16.100,00	0,24	20.100,00	0,30	16.827,19	0,25	
631 Gemeinschaftspflege u. ä.	70.900,00	1,06	55.700,00	0,83	54.141,29	0,81	
632 Versch. Betriebsaufwand	176.500,00	2,64	99.200,00	1,48	79.221,35	1,18	
633 Werkstättenbedarf	-	-	-	-	-	-	
634 Ausgaben für Energie für Betriebszwecke	115.000,00	1,72	115.000,00	1,72	107.687,67	1,61	
635 Fremdenergiebezug der Versorgungsunternehmen	-	-	-	-	-	-	
636 Dienstleistg. durch Dritte	2.419.700,00	36,14	2.482.000,00	37,07	2.007.779,18	29,99	
637 Sachbedarf für EDV-Anlagen	370.400,00	5,53	324.200,00	4,84	249.615,99	3,73	
638 Kosten der freiwilligen Schülerbeförderung	49.500,00	0,74	46.000,00	0,69	42.133,06	0,63	
639 Kosten d. Schülerbeförderung sofern n.d. Gesetz notwendig	2.242.000,00	33,49	2.104.500,00	31,43	1.800.599,87	26,89	
Summe Gruppe 63	5.460.100,00	81,55	5.246.700,00	78,36	4.358.005,60	65,09	
64 Steuern, Versicherungen Schadensfälle							
640 Steuern, Versicherungen	2.500,00	0,04	2.800,00	0,04	2.709,78	0,04	
641 Umsatzsteuer u. dgl.	40.000,00	0,60	41.500,00	0,62	51.052,07	0,76	
642 Gewerbe-, Körperschaftssteuer Hypothekengewinnabgabe u.dgl	-	-	-	-	-	-	
643 Versicherungen	42.700,00	0,64	40.600,00	0,61	40.504,63	0,60	
644 vermögenseigenschaden-, Rechtsschutzvers. und dgl.	43.300,00	0,65	45.300,00	0,68	39.795,23	0,59	
645 Unfallversicherung (auch gesetzl.Unfallvers.)	75.100,00	1,12	71.500,00	1,07	70.337,94	1,05	
646 Selbstreg. Schadensfälle	-	-	-	-	-	-	
649 Sonderabgaben	-	-	-	-	-	-	
Summe Gruppe 64	203.600,00	3,04	201.700,00	3,01	204.399,65	3,05	
65 Geschäftsausgaben							
650 Bürobedarf	138.600,00	2,07	134.900,00	2,01	129.769,49	1,94	
651 Bücher, Zeitschriften u. ä.	84.300,00	1,26	113.200,00	1,69	82.471,75	1,23	
652 Post-, Fernmeldegebühren u.ä.	171.800,00	2,57	174.000,00	2,60	160.995,53	2,40	
653 öffentliche Bekanntmachungen Amtsblatt	40.200,00	0,60	28.200,00	0,42	25.456,05	0,38	
654 Dienstreisen	126.400,00	1,89	113.400,00	1,69	86.998,63	1,30	
655 Sachverständigenkosten, Gerichtskosten u. ä.	198.600,00	2,97	248.500,00	3,71	233.308,77	3,48	
656 Sachkosten (für GUV)	26.700,00	0,40	26.500,00	0,40	19.380,17	0,29	
658 Sonstige Geschäftsausgaben	724.900,00	10,83	176.000,00	2,63	98.727,58	1,47	
Summe Gruppe 65	1.511.500,00	22,58	1.014.700,00	15,16	837.107,97	12,50	
66 Weitere allgemeine sächliche Ausgaben							

Gesamtplan 2020 - Modell 1 aus dem Ursprungsmodell 1 des Vorjahres kopiert						Beträge in EUR
3. Gruppierungsübersicht						
zusätzlich Beträge pro Einwohner bei 66.953 Einwohnern (Stand: 30.06.2019)						
Gruppierung Nr. Bezeichnung	Ansatz 2020	Je Einw.	Ansatz 2019	Je Einw.	Ergebnis 2018	Je Einw.
660 Verfügungsmittel	6.700,00	0,10	6.700,00	0,10	6.153,38	0,09
661 Mitgliedsbeiträge an Verbände, Vereine und dgl.	105.500,00	1,58	106.700,00	1,59	98.493,10	1,47
662 Vermischte Ausgaben	223.900,00	3,34	24.300,00	0,36	7.384,36	0,11
Summe Gruppe 66	336.100,00	5,02	137.700,00	2,06	112.030,84	1,67
67 Erstattungen von Ausgaben des Verwaltungshaushalts						
670 an Bund, ERP-Sondervermögen	0,00	0,00	0,00	0,00	365.751,94	5,46
671 an Land	61.800,00	0,92	49.500,00	0,74	77.000,00	1,15
672 an Gemeinden und Gemeindeverbände	1.354.700,00	20,23	1.410.200,00	21,06	1.278.311,96	19,09
673 an Zweckverbände und dgl.	-	-	-	-	-	-
674 an Träger der gesetzlichen Sozialversicherung	-	-	-	-	-	-
675 an kommun. Sonderrechnungen	-	-	-	-	-	-
676 an sonst. öff. Sonderrechg.	365.500,00	5,46	355.500,00	5,31	0,00	0,00
677 an private Unternehmen	25.000,00	0,37	20.000,00	0,30	0,00	0,00
678 an übrige Bereiche	190.000,00	2,84	175.000,00	2,61	174.228,93	2,60
679 Innere Verrechnungen	515.100,00	7,69	566.100,00	8,46	429.636,53	6,42
Summe Gruppe 67	2.512.100,00	37,52	2.576.300,00	38,48	2.324.929,36	34,72
68 kalkulatorische Kosten						
680 Abschreibungen auf Anschaffungs- u. Herstellungskosten	115.000,00	1,72	100.000,00	1,49	105.453,04	1,58
681 Abschreibungen auf zuwendungsfinanz. Invest.Aufwand	-	-	-	-	-	-
682 Abschreibungen auf wiederbeschaffungszeitwerte	-	-	-	-	-	-
685 Verzinsg. des Anlagekapitals	59.000,00	0,88	60.000,00	0,90	60.171,50	0,90
Summe Gruppe 68	174.000,00	2,60	160.000,00	2,39	165.624,54	2,47
69 Aufgabenbezogene Leistungsbeteiligung						
690 Leistungsbeteil. bei Leist. f.Unterk./Heizg. nach SGB II (ohne Wohnbeschaff./Umzug)	3.300.000,00	49,29	3.300.000,00	49,29	2.868.890,30	42,85
691 Leistungsbeteil. bei Leist. f.Unterk./Heizg. nach SGB II (für Wohnbeschaffung/Umzug)	0,00	0,00	0,00	0,00	0,00	0,00
692 Leistungsbeteil. bei Leist. zur Eingliederung von Arbeitsuchenden nach SGB II	0,00	0,00	0,00	0,00	0,00	0,00
693 Leistungsbeteiligung b. einmaligen Leistgen. an Arbeit-suchende nach SGB II	0,00	0,00	0,00	0,00	0,00	0,00
694 Leistungsbeteiligung beim Arbeitslosengeld II nach SGB II (ohne Unterk./Heizg.)	-	-	-	-	-	-
695 Leistungsbeteiligung bei der Eingliederung Arbeitsuchender nach SGB II	-	-	-	-	-	-
696 Leistungen für Bildung und Teilhabe nach SGB II i. R. einer gemeinsamen Einrichtg.	0,00	0,00	0,00	0,00	0,00	0,00
Summe Gruppe 69	3.300.000,00	49,29	3.300.000,00	49,29	2.868.890,30	42,85
Summe Hauptgruppe 6	13.707.400,00	204,73	12.829.300,00	191,62	11.054.233,18	165,10
7 Zuweisungen und Zuschüsse						
70 Zuschüsse für lfd. Zwecke an soz. od. ähnl. Einrichtungen						

Gesamtplan 2020 - Modell 1 aus dem Ursprungsmodell 1 des Vorjahres kopiert						Beträge in EUR	
3. Gruppierungsübersicht							
zusätzlich Beträge pro Einwohner bei 66.953 Einwohnern (Stand: 30.06.2019)							
Gruppierung Nr. Bezeichnung	Ansatz 2020	Je Einw.	Ansatz 2019	Je Einw.	Ergebnis 2018	Je Einw.	
700 Zuschüsse für lfd. Zwecke an Wohlfahrtsverbände u.ä. sowie deren Einrichtungen	127.300,00	1,90	110.500,00	1,65	105.055,66	1,57	
701 Zuschüsse für lfd. Zwecke an die Arbeiterwohlfahrt sowie deren Einrichtungen	-	-	-	-	-	-	
702 Zuschüsse für lfd. Zwecke an das BRK u.ä. sowie deren Einrichtungen	4.300,00	0,06	4.300,00	0,06	0,00	0,00	
703 Zuschüsse für lfd. Zwecke an die Caritas sowie deren Einrichtungen	371.500,00	5,55	351.000,00	5,24	293.306,13	4,38	
704 Zusch.lfd.Zwecke Inn.Mission	77.700,00	1,16	75.000,00	1,12	17.309,60	0,26	
705 Zuschüsse für lfd. Zwecke an d.Dt.Parität.Wohlfahrtsverb.	-	-	-	-	-	-	
706 Zuschüsse für lfd. Zwecke an die Religionsgemeinschaften sowie deren Einrichtungen	-	-	-	-	-	-	
707 Zuschüsse für lfd. Zwecke an sonst. Wohlfahrtsverb. u. ä. sowie deren Einrichtungen	-	-	-	-	-	-	
709 Zuschüsse für lfd. Zwecke an Verbände, Vereine u. ä. sowie deren Einrichtungen	531.200,00	7,93	527.700,00	7,88	505.365,15	7,55	
Summe Gruppe 70	1.112.000,00	16,61	1.068.500,00	15,96	921.036,54	13,76	
71 Zuweisungen und sonst. Zuschüsse f. laufende Zwecke							
710 an Bund, ERP-Sondervermögen	-	-	-	-	-	-	
711 an Land	1.370.000,00	20,46	1.578.900,00	23,58	1.502.157,00	22,44	
712 an Gemeinden und Gemeindeverbände	66.800,00	1,00	74.800,00	1,12	58.121,80	0,87	
713 an Zweckverbände und dgl.	3.204.800,00	47,87	3.157.800,00	47,16	3.221.979,80	48,12	
714 an Träger der gesetzlichen Sozialversicherung	-	-	-	-	-	-	
715 an komm. Sonderrechnungen	1.000.000,00	14,94	-	-	-	-	
716 an sonstige öffentliche Sonderrechnungen	-	-	-	-	-	-	
717 an private Unternehmen	2.767.600,00	41,34	1.087.600,00	16,24	1.064.292,31	15,90	
718 an übrige Bereiche	203.400,00	3,04	189.700,00	2,83	160.444,29	2,40	
Summe Gruppe 71	8.612.600,00	128,64	6.088.800,00	90,94	6.006.995,20	89,72	
72 Schuldendiensthilfen							
722 an Gemeinden und Gemeindeverbände	-	-	-	-	-	-	
723 an Zweckverbände und dgl.	-	-	-	-	-	-	
724 an Träger der gesetzlichen Sozialversicherung	-	-	-	-	-	-	
725 an kommun. Sonderrechnungen	-	-	-	-	-	-	
726 an sonstige öffentliche Sonderrechnungen	-	-	-	-	-	-	
727 an private Unternehmen	-	-	-	-	-	-	
728 an übrige Bereiche	-	-	-	-	-	-	
Summe Gruppe 72	-	-	-	-	-	-	
73 Leistungen der Sozialhilfe einschl. Grundsicherung im Alter u. bei Erwerbsminderung an natürliche Personen außerhalb von Einrichtungen							
730 überörtlicher Träger	-	-	0,00	0,00	1.112,47	0,02	
735 örtlicher Träger	2.344.500,00	35,02	2.376.500,00	35,50	2.098.758,95	31,35	

Gesamtplan 2020 - Modell 1 aus dem Ursprungsmodell 1 des Vorjahres kopiert						Beträge in EUR	
3. Gruppierungsübersicht							
zusätzlich Beträge pro Einwohner bei 66.953 Einwohnern (Stand: 30.06.2019)							
Gruppierung Nr. Bezeichnung	Ansatz 2020	Je Einw.	Ansatz 2019	Je Einw.	Ergebnis 2018	Je Einw.	
739 Leistungen für Bildung und Teilhabe an natürliche Personen a.v.E.	2.500,00	0,04	3.000,00	0,04	2.020,00	0,03	
Summe Gruppe 73	2.347.000,00	35,05	2.379.500,00	35,54	2.101.891,42	31,39	
74 Leistungen der Sozialhilfe einschl. Grundsicherung im Alter u. bei Erwerbsminderung an natürliche Personen innerhalb von Einrichtungen							
740 überörtlicher Träger	50.000,00	0,75	40.000,00	0,60	50.122,77	0,75	
745 örtlicher Träger	-	-	-	-	-	-	
749 Leistungen für Bildung und Teilhabe an natürliche Personen i.v.E.	-	-	-	-	-	-	
Summe Gruppe 74	50.000,00	0,75	40.000,00	0,60	50.122,77	0,75	
75 Leistungen an Kriegsopfer und ähnliche Berechtigte							
750 Berufsfördernde Leistungen	-	-	-	-	-	-	
751 Erziehungshilfen	-	-	-	-	-	-	
752 Krankenhilfe,Altenhilfe u.ä.	-	-	-	-	-	-	
753 Ergänzende Hilfe zum Lebensunterhalt	-	-	-	-	-	-	
754 Erholungshilfe	-	-	-	-	-	-	
755 Wohnungshilfe	-	-	-	-	-	-	
756 Hilfe in besond. Lebenslagen	-	-	-	-	-	-	
757 Hilfe zur Pflege	-	-	-	-	-	-	
758 Rückzahlb. Hilfen (Darlehen)	-	-	-	-	-	-	
759 Rückzahlb. Hilfen (Darlehen)	-	-	-	-	-	-	
Summe Gruppe 75	-	-	-	-	-	-	
76 Leistungen der Jugendhilfe an natürliche Pers. (a.v.E.)							
760 Leistungen der Jugendhilfe an natürliche Pers. (a.v.E.)	1.407.600,00	21,02	1.373.100,00	20,51	1.283.333,55	19,17	
Summe Gruppe 76	1.407.600,00	21,02	1.373.100,00	20,51	1.283.333,55	19,17	
77 Leistungen der Jugendhilfe an natürliche Pers. (i.E.)							
770 Leistungen der Jugendhilfe natürliche Personen (i.E.)	2.091.000,00	31,23	2.360.500,00	35,26	2.625.297,88	39,21	
Summe Gruppe 77	2.091.000,00	31,23	2.360.500,00	35,26	2.625.297,88	39,21	
78 Sonstige soziale Leistungen							
781 Bildung und Teilhabe n. BKG	50.000,00	0,75	50.000,00	0,75	30.596,62	0,46	
782 Originäre Leistg. f. Bildung und Teilhabe nach SGB II	0,00	0,00	0,00	0,00	0,00	0,00	
783 Leistg. f. Unterkr./Heizung an Arbeitsuchende n. SGB II	-	-	-	-	-	-	
784 Leistungen zur Eingliederung Arbeitsuchender nach SGB II	100.000,00	1,49	100.000,00	1,49	202.349,16	3,02	
785 Einmalige Leistungen an Arbeitsuchende nach SGB II	-	-	-	-	-	-	
786 Leist. z. Sichergr. d.Lebensunterh. Arbeitslosengeld II SGB II (ohne Unterkr./Heiz.)	-	-	-	-	-	-	
787 Leistungen zur Eingliederung v. Arbeitsuchenden n. SGB II	-	-	-	-	-	-	

Gesamtplan 2020 - Modell 1 aus dem Ursprungsmodell 1 des Vorjahres kopiert						Beträge in EUR	
3. Gruppierungsübersicht							
zusätzlich Beträge pro Einwohner bei 66.953 Einwohnern (Stand: 30.06.2019)							
Gruppierung Nr. Bezeichnung	Ansatz 2020	Je Einw.	Ansatz 2019	Je Einw.	Ergebnis 2018	Je Einw.	
788 weitere soziale Leistungen	1.500,00	0,02	1.500,00	0,02	0,00	0,00	
Summe Gruppe 78	151.500,00	2,26	151.500,00	2,26	232.945,78	3,48	
79 Leistungen nach dem Asyl- bewerberleistungsgesetz							
790 Leistungen nach dem Asyl- bewerberleistungsgesetz (allgemein)	-	-	-	-	0,00	0,00	
791 Leistungen nach dem Asyl- bewerberleistungsgesetz an Personen (a.v.E.)	261.000,00	3,90	308.000,00	4,60	254.109,23	3,80	
792 Leistungen nach dem Asyl- bewerberleistungsgesetz an Personen (i.E.)	1.813.000,00	27,08	1.234.000,00	18,43	895.624,81	13,38	
Summe Gruppe 79	2.074.000,00	30,98	1.542.000,00	23,03	1.149.734,04	17,17	
Summe Hauptgruppe 7	17.845.700,00	266,54	15.003.900,00	224,10	14.371.357,18	214,65	
8 Sonstige Finanzausgaben							
80 Zinsausgaben							
800 an Bund, ERP-Sondervermögen	-	-	-	-	-	-	
801 an Land	-	-	-	-	-	-	
802 an Gemeinden und Gemeinde- verbände	-	-	-	-	-	-	
803 an Zweckverbände und dgl.	-	-	-	-	-	-	
804 an Träger der gesetzlichen Sozialversicherung	-	-	-	-	-	-	
805 an komm. Sonderrechnungen	0,00	0,00	15.000,00	0,22	0,00	0,00	
806 an sonstige öffentliche Sonderrechnungen	12.000,00	0,18	35.000,00	0,52	20.599,89	0,31	
807 an Kreditinstitute (einschl. Sparkassen)	0,00	0,00	0,00	0,00	4.622,10	0,07	
808 an übrige Bereiche	0,00	0,00	0,00	0,00	0,00	0,00	
809 für innere Darlehen	5.000,00	0,07	5.000,00	0,07	16.506,05	0,25	
Summe Gruppe 80	17.000,00	0,25	55.000,00	0,82	41.728,04	0,62	
81 Steuerbeteiligungen							
810 Gewerbesteuerumlage	-	-	-	-	-	-	
Summe Gruppe 81	-	-	-	-	-	-	
83 Allgemeine Umlagen							
831 an Land	-	-	-	-	-	-	
832 an Gemeinden und Gemeinde- verbände	13.249.000,00	197,89	12.568.000,00	187,71	12.603.950,00	188,25	
833 an Verwaltungsgemeinschaften	-	-	-	-	-	-	
Summe Gruppe 83	13.249.000,00	197,89	12.568.000,00	187,71	12.603.950,00	188,25	
84 weitere Finanzausgaben							
841 Sonstige Finanzausgaben	-	-	-	-	-	-	
Summe Gruppe 84	-	-	-	-	-	-	
85 Deckungsreserven							
850 Deckungsreserve (§11 KommHV)	75.000,00	1,12	75.000,00	1,12	0,00	0,00	

Gesamtplan 2020 - Modell 1 aus dem Ursprungsmodell 1 des Vorjahres kopiert						Beträge in EUR	
3. Gruppierungsübersicht							
zusätzlich Beträge pro Einwohner bei 66.953 Einwohnern (Stand: 30.06.2019)							
Gruppierung Nr. Bezeichnung	Ansatz 2020	Je Einw.	Ansatz 2019	Je Einw.	Ergebnis 2018	Je Einw.	
851 Deckungsreserve (§ 34 Abs.2)	-	-	-	-	-	-	-
Summe Gruppe 85	75.000,00	1,12	75.000,00	1,12	0,00	0,00	
86 Zuführung zum VermHH							
860 Zuf. zum VMH (ohne SoRückl.)	3.990.000,00	59,59	3.500.000,00	52,28	7.298.062,75	109,00	
861 für SoRückl. für Abschreib. auf zuwend.finanz. Vermögen	0,00	0,00	0,00	0,00	0,00	0,00	
862 für Sonderrückl. Rekult. u. Nachsorge Abfallents.Anlagen	-	-	-	-	-	-	
863 für Sonderrücklage z. Ausgl. von Gebührenschwankungen	0,00	0,00	0,00	0,00	0,00	0,00	
864 für Sonderrückl. Abschreib. a. Wiederbeschaff.Zeitwerten	-	-	-	-	-	-	
866 Zuführung zum VermHH für Versorgungsrücklagen	-	-	-	-	-	-	
869 Zuführung zum VermHH für Sonderrücklagen	0,00	0,00	61.700,00	0,92	1.076.318,75	16,08	
Summe Gruppe 86	3.990.000,00	59,59	3.561.700,00	53,20	8.374.381,50	125,08	
89 Übertr.u. Abschlussbuchungen							
895 Abschlusstechnische Vorgänge (Ist-Fehlbetrag des VerwHH)	0,00	0,00	0,00	0,00	0,00	0,00	
897 Übertrag Budget	-	-	-	-	-	-	
Summe Gruppe 89	0,00	0,00	0,00	0,00	0,00	0,00	
Summe Hauptgruppe 8	17.331.000,00	258,85	16.259.700,00	242,85	21.020.059,54	313,95	
9 Ausgaben Vermögenshaushalt							
90 Zuführung zum VerwHH							
900 Zuführung zum VerwHH (ohne Sonderrücklagen)	0,00	0,00	0,00	0,00	0,00	0,00	
902 aus Sonderrückl. f Rekult. u Nachsorge f.Abfall.Ents.Anl.	-	-	-	-	-	-	
903 aus Sonderrückl. z.Ausgleich von Gebührenschwankungen	130.300,00	1,95	0,00	0,00	906.189,94	13,53	
904 aus Sonderrückl. f. Abschr. a. Wiederbeschaff.Zeitwerten	-	-	-	-	-	-	
906 Zuführung zum VerwHH aus Versorgungsrücklagen	-	-	-	-	-	-	
909 Zuführung zum VerwHH aus Sonderrücklagen	131.400,00	1,96	99.900,00	1,49	112.170,86	1,68	
Summe Gruppe 90	261.700,00	3,91	99.900,00	1,49	1.018.360,80	15,21	
91 Zuführung an Rücklagen							
910 Zuführung an Rücklagen (ohne Sonderrücklagen)	0,00	0,00	0,00	0,00	0,00	0,00	
911 an SoRückl. für Abschreibg. auf zuwend.finanz. Vermögen	-	-	-	-	-	-	
912 an Sonderrückl. Rekult. u. Nachsorge Abfallents.Anlagen	-	-	-	-	-	-	
913 an Sonderrückl. z. Ausgleich von Gebührenschwankungen	0,00	0,00	0,00	0,00	0,00	0,00	
914 an Sonderrückl. f.Abschreib. a. wiederbeschaff.Zeitwerten	-	-	-	-	-	-	
915 an Sonderrückl. für im Haus- haltsjahr nicht verausgabte wiederkehrende Beiträge	-	-	-	-	-	-	
916 Zuf. an Versorgungsrücklagen	-	-	-	-	-	-	

Gesamtplan 2020 - Modell 1 aus dem Ursprungsmodell 1 des Vorjahres kopiert						Beträge in EUR	
3. Gruppierungsübersicht							
zusätzlich Beträge pro Einwohner bei 66.953 Einwohnern (Stand: 30.06.2019)							
Gruppierung Nr. Bezeichnung	Ansatz 2020	Je Einw.	Ansatz 2019	Je Einw.	Ergebnis 2018	Je Einw.	
919 Zuführung an Sonderrücklagen	35.500,00	0,53	61.700,00	0,92	1.076.318,75	16,08	
Summe Gruppe 91	35.500,00	0,53	61.700,00	0,92	1.076.318,75	16,08	
92 Gewährung von Darlehen an							
922 Gemeinden, Gemeindeverbände	-	-	-	-	-	-	
923 Zweckverbände und dgl.	-	-	-	-	-	-	
924 Träger d. gesetzl. Soz.Vers.	-	-	-	-	-	-	
925 kommunale Sonderrechnungen	-	-	-	-	-	-	
926 sonstige öff. Sonderrechng.	-	-	-	-	-	-	
927 private Unternehmen	100.000,00	1,49	-	-	-	-	
928 übrige Bereiche	-	-	-	-	-	-	
Summe Gruppe 92	100.000,00	1,49	-	-	-	-	
93 Vermögenserwerb							
931 Wertpap. ohne Anteilsrechte	-	-	-	-	-	-	
932 Erwerb von Grundstücken	74.500,00	1,11	95.000,00	1,42	75.363,40	1,13	
935 Erwerb v. beweglichen Sachen des Anlagevermögens	4.351.900,00	65,00	2.400.600,00	35,86	1.752.214,37	26,17	
936 Anteilsrechte	100.000,00	1,49	0,00	0,00	0,00	0,00	
937 Investmentzertifikate	-	-	-	-	-	-	
938 Kauf von Finanzderivaten	-	-	-	-	-	-	
939 Sonstige Ausgaben	-	-	-	-	-	-	
Summe Gruppe 93	4.526.400,00	67,61	2.495.600,00	37,27	1.827.577,77	27,30	
94 Baumaßnahmen							
940 Hochbaumaßnahmen	0,00	0,00	0,00	0,00	0,00	0,00	
941 Abbruchs-, Aufschl.Kosten	0,00	0,00	0,00	0,00	50.000,00	0,75	
942 Gebäudeneubau	-	-	-	-	-	-	
945 Erweiterungs-,Um-, Ausbauten	3.275.000,00	48,91	5.865.000,00	87,60	3.932.084,71	58,73	
946 Bautechnische Anlagen	0,00	0,00	0,00	0,00	0,00	0,00	
948 Künstlerische Ausgestaltung	-	-	-	-	-	-	
949 Baunebenkosten: Hochbau	793.000,00	11,84	1.216.000,00	18,16	1.656.516,52	24,74	
Summe Gruppe 94	4.068.000,00	60,76	7.081.000,00	105,76	5.638.601,23	84,22	
95 Baumaßnahmen							
950 Tiefbaumaßnahmen	20.000,00	0,30	20.000,00	0,30	36.439,89	0,54	
951 Straßen, Plätze,Brücken u.ä.	3.965.000,00	59,22	5.270.000,00	78,71	2.059.499,84	30,76	
952 Wasserstr., Ufer,Häfen,Dämme	-	-	-	-	-	-	
953 Wasser-, Stromversorgung	-	-	-	-	-	-	
955 Sport- und Grünflächen u. ä.	7.000,00	0,10	7.000,00	0,10	5.000,00	0,07	
956 Straßen, Plätze,Brücken u.ä. -Erneuerungsbauvorhaben-	-	-	-	-	-	-	
958 Sonstige Tiefbaumaßnahmen	-	-	-	-	-	-	
959 Baunebenkosten: Tiefbau	470.000,00	7,02	655.000,00	9,78	476.649,73	7,12	
Summe Gruppe 95	4.462.000,00	66,64	5.952.000,00	88,90	2.577.589,46	38,50	
96 Baumaßnahmen							
960 Betriebsanlagen	-	-	-	-	-	-	
961 Betriebsanlagen: Hochbau	-	-	-	-	-	-	
962 Betriebsanlagen: Tiefbau	-	-	-	-	-	-	
963 Betriebstechnische Anlagen	-	-	-	-	-	-	
964 Medizinisch-techn. Anlagen	-	-	-	-	-	-	
965 Energie u.Versorgungsnetz- leitungen	-	-	-	-	-	-	
966 Abfallbeseitigungsanlagen	0,00	0,00	0,00	0,00	0,00	0,00	
967 Schulanlagen	-	-	-	-	-	-	
968 Sonst.Bau- und Betriebsanlag	-	-	-	-	-	-	

Gesamtplan 2020 - Modell 1 aus dem Ursprungsmodell 1 des Vorjahres kopiert						Beträge in EUR	
3. Gruppierungsübersicht							
zusätzlich Beträge pro Einwohner bei 66.953 Einwohnern (Stand: 30.06.2019)							
Gruppierung Nr. Bezeichnung	Ansatz 2020	Je Einw.	Ansatz 2019	Je Einw.	Ergebnis 2018	Je Einw.	
969 Baunebenkost.:Betriebsanlag.	-	-	-	-	-	-	-
Summe Gruppe 96	0,00	0,00	0,00	0,00	0,00	0,00	0,00
97 Tilgung von Krediten, Rückzahlung v. inneren Darlehen							
970 an Bund, ERP-Sondervermögen	0,00	0,00	0,00	0,00	0,00	0,00	0,00
971 an Land	0,00	0,00	0,00	0,00	0,00	0,00	0,00
972 an Gemeinden und Gemeindeverbände	-	-	-	-	-	-	-
973 an Zweckverbände und dgl.	-	-	-	-	-	-	-
974 an Träger der gesetzlichen Sozialversicherung	-	-	-	-	-	-	-
975 an kommun. Sonderrechnungen	0,00	0,00	0,00	0,00	0,00	0,00	0,00
976 an sonst. öff. Sonderrechng.	1.200.000,00	17,92	1.150.000,00	17,18	744.939,18	11,13	11,13
977 an Kreditinstitute (einschl. Sparkassen)	0,00	0,00	0,00	0,00	0,00	0,00	0,00
978 an übrige Bereiche	-	-	-	-	-	-	-
979 Tilgung von inneren Darlehen	0,00	0,00	0,00	0,00	0,00	0,00	0,00
Summe Gruppe 97	1.200.000,00	17,92	1.150.000,00	17,18	744.939,18	11,13	11,13
98 Zuweisungen und Zuschüsse für Investitionen							
980 an Bund,LAF,ERP-Sondervermög	-	-	-	-	-	-	-
981 an Land	-	-	-	-	-	-	-
982 an Gemeinden und Gemeindeverbände	120.000,00	1,79	120.000,00	1,79	397.752,91	5,94	5,94
983 an Zweckverbände und dgl.	230.000,00	3,44	306.400,00	4,58	215.871,89	3,22	3,22
984 an Träger der gesetzlichen Sozialversicherung	-	-	-	-	-	-	-
985 an komm. Sonderrechnungen	-	-	-	-	-	-	-
986 an sonstige öffentliche Sonderrechnungen	-	-	-	-	-	-	-
987 an private Unternehmen	0,00	0,00	0,00	0,00	200.000,00-	2,99-	2,99-
988 an übrige Bereiche	68.000,00	1,02	13.000,00	0,19	1.000,00	0,01	0,01
Summe Gruppe 98	418.000,00	6,24	439.400,00	6,56	414.624,80	6,19	6,19
99 Sonstige Ausgaben des VermHH							
990 Kreditbeschaffungskosten	0,00	0,00	0,00	0,00	0,00	0,00	0,00
992 Deckung von Sollfehlbeträgen	0,00	0,00	0,00	0,00	0,00	0,00	0,00
995 Abschluss technische Vorgänge	0,00	0,00	0,00	0,00	0,00	0,00	0,00
997 Übertrag Budget	-	-	-	-	-	-	-
Summe Gruppe 99	0,00	0,00	0,00	0,00	0,00	0,00	0,00
Summe Hauptgruppe 9	15.071.600,00	225,11	17.279.600,00	258,09	13.298.011,99	198,62	198,62
Gesamtausgaben	83.854.450,00	1.252,44	80.837.100,00	1.207,37	77.573.576,12	1.158,63	1.158,63

Beurteilung dauernde Leistungsfähigkeit

Landratsamt Kronach

2020

Gesamtplan 2020 - Modell 1 aus dem Ursprungsmodell 1 des Vorjahres kopiert						Beträge in EUR (Tausend)	
4. Übersicht zur Beurteilung der dauernden Leistungsfähigkeit							
	Rech.erg. 2018	Ansatz 2019	Ansatz 2020	2021	FPL-Werte 2022	2023	
1. Zuführung zum Vermögenshaushalt (Gr. 86)	8.374	3.561	3.990	5.048	4.690	3.169	
abzüglich							
1.1 Zuführung zum Vermögenshaushalt - Sonderrücklagen	1.076	61	0	0	0	0	
1.2 Bedarfszuweisungen (Ugr. 051)	300	200	300	300	300	0	
1.3 Zuführung vom Vermögenshaushalt (Haushaltsstelle 91.280)	0	0	0	0	0	0	
1.4 Ordentliche Tilgung von Krediten zuzüglich	744	1.150	1.200	1.300	1.500	1.900	
1.5 Rückflüsse von Darlehen (Gr. 32)	0	0	0	0	0	0	
1.6 Investitionspauschalen nach Art. 12 FAG (Haushaltsstelle 90.361)	881	929	850	900	900	900	
1.7 Jährliche pauschale, zweckgebundene Zuweisungen aus der Feuerschutzsteuer Nach Art. 3 BayFwg	-	-	-	-	-	-	
2 Bereinigtes Ergebnis	7.135	3.079	3.340	4.348	3.790	2.169	
Ergänzende Angaben zum Verwaltungshaushalt							
3. Einmalige Einnahmen	-	-	-	-	-	-	
4. Einmalige Ausgaben	45	100	55	60	60	60	
Nachrichtliche Angaben							
5. Ausgaben für den Erwerb von beweglichen Sachen des Anlagevermögens (934, 935)	1.752	2.400	4.351	2.249	1.851	1.836	
6. Ausgaben für Baumaßnahmen an Straßen (Nr. 2.42 AllgZVKommGrPl; Gr. 94-96)	2.198	4.100	3.447	6.857	3.542	2.242	
7. Außerordentliche Tilgung von Krediten	0	0	0	0	0	0	
8. Renten (Leibrenten) für die Abtretung von Grundstücken (9330, 9334)	-	-	-	-	-	-	
9. Leasingraten (Gr. 930, 9335)	-	-	-	-	-	-	
10. Kalkulatorische Abschreibungen kosten- rechnender Einrichtungen (Ugr. 680)	105	100	115	125	125	125	

Einzelplan
Landratsamt Kronach
2020

Abkürzung	Bedeutung
Budg.	Budget
ED	Einseitige Deckung
einm.	einmalige Einnahmen/Ausgaben
FL	Freiwillige Leistung
GD	Gegenseitige Deckung
KE	Kostenrechnende Einrichtung
Maßn.	Maßnahme
Prod.	Produkt
SN	Sammelnachweis
SNGeg	Sammelnachweis mit gegenseitiger Deckung
übtr.	übertragbarer Ansatz
uD-Me	Unechte Deckung, Mehreinnahmen
uD-MeMi	Unechte Deckung, Mehr- und Mindereinnahmen
uD-Mi	Unechte Deckung, Mindereinnahmen
ZoD-Me	Zweckbindung ohne unechte Deckung, Mehreinnahmen
ZoD-MeMi	Zweckbindung ohne unechte Deckung, Mehr- und Mindereinnahmen
ZoD-Mi	Zweckbindung ohne unechte Deckung, Mindereinnahmen
ZuD-Me	Zweckbindung mit unechter Deckung, Mehreinnahmen
ZuD-Me	Unechte mit echter, gegens. Deckung, Mehreinnahmen
ZuD-MeMi	Zweckbindung mit unechter Deckung, Mehr- und Mindereinnahmen
ZuD-MeMi	Unechte mit echter gegens. Deckung, Mehr/Mindereinn.
ZuD-Mi	Zweckbindung mit unechter Deckung, Mindereinnahmen
ZuD-Mi	Unechte mit echter, gegens. Deckung, Mindereinnahmen
ZueD-Me	Zweckb.: unechte und echte, gegens. Deckung, Mehreinn.
ZueDMeMi	Zweckb.: unechte und echte gegens. Deckung, Mehr/Mindereinn.
ZueD-Mi	Zweckb.: unechte und echte, gegens. Deckung, Mindereinn.
ZW	Zweckbindung

A. Verwaltungshaushalt

Einzelplan 0

Allgemeine Verwaltung

A. Verwaltungshaushalt 2020 - Modell 1 aus dem Ursprungsmodell 1 des Vorjahres kopiert					Beträge in EUR	
Einzelplan: 0 Allgemeine Verwaltung						
Unterabschnitt: 0000 Gemeinde-, Kreis- und Bezirksorgane						
Gr	Bezeichnung/*Erläuterungen	Ansatz 2020	Ansatz 2019	Ergebnis 2018	Vermerke	AOD
E i n n a h m e n						
1510	Ersätze für allgemeine sächliche Ausgaben	0	-	72,53		0101
1542	Ablieferungen aus Nebentätigkeiten	0	-	10.970,40		1000
	Einnahmen UA 0000	0	-	11.042,93		
A u s g a b e n						
4097	Aufwendungen für ehrenamtliche Tätigkeit -Verwaltungsdienst- (SITZUNGSG./AUFWANDESENTSCH.)	82.400	80.000	73.911,44	GD=1	1100
4098	Aufwendungen für ehrenamtliche Tätigkeit -Sonderdienste- (STELLVERTR.D.LANDRATS)	27.200	26.100	25.351,16	GD=1	1000
4107	Beamtenbezüge -Verwaltungsdienst-	182.100	179.000	116.031,25	GD=1	1000
4108	Beamtenbezüge -Sonderdienste- AUFWANDESENTSCHAEDIGUNG LANDRAT	16.200	15.700	15.242,16	GD=1	1000
4147	Entgelte für tariflich Beschäftigte -Verwaltungsdienst-	159.700	125.400	122.391,63	GD=1	1000
4149	Entgelte für tariflich Beschäftigte -sonstiges Personal-	54.300	54.800	52.726,11	GD=1	1000
4307	Beiträge zu Versorgungskassen 'Beamte' -Verwaltungsdienst-	116.800	112.000	73.565,23	GD=1	1000
4347	Beiträge zu Versorgungskassen 'Tariflich Beschäftigte' -Verwaltungsdienst-	13.800	10.800	12.068,61	GD=1	1000
4349	Beiträge zu Versorgungskassen 'Tariflich Beschäftigte' -sonstiges Personal-	4.700	4.700	4.256,23	GD=1	1000
4447	Sozialversicherungsbeiträge 'Tariflich Beschäftigte' -Verwaltungsdienst-	33.600	25.600	28.361,67	GD=1	1000
4449	Sozialversicherungsbeiträge 'Tariflich Beschäftigte' -sonstiges Personal-	11.400	11.200	10.470,83	GD=1	1000
5280	Sonstige Gebrauchsgegenstände	1.000	1.000	103,80	GD=70	0101
5340	Leasing von Maschinen, Geräte, Fahrzeuge	2.500	2.500	2.000,56	GD=550	1103
5501	Haltung von Fahrzeugen -a-	13.000	12.000	10.576,22	GD=550	1001,1103
6313	Belohnungen, Preise	2.000	2.000	1.751,53	FL=1,GD=17	0101
6314	Städtepartnerschaften u.ä. AUCH LANDKREIS	4.500	1.000	4.896,30		2400
6319	Sonstige Veranstaltungen	15.000	15.000	13.295,98	GD=17	0101,1001
6321	Öffentlichkeitsarbeit	4.000	2.000	1.368,96	GD=17	0101

A. Verwaltungshaushalt 2020 - Modell 1 aus dem Ursprungsmodell 1 des Vorjahres kopiert					Beträge in EUR	
Einzelplan: 0		Allgemeine Verwaltung				
Unterabschnitt: 0000		Gemeinde-, Kreis- und Bezirksorgane				
Gr	Bezeichnung/*Erläuterungen	Ansatz 2020	Ansatz 2019	Ergebnis 2018	Vermerke	AOD
6450	Unfallversicherung (auch gesetzliche Unfallvers.) UNFALL-U.FAHRZEUGVERS.	1.100	1.100	971,04	GD=5	1103
6521	Fernsprech-, Fernschreibgeb.	2.500	2.500	3.957,72		1001
6540	Dienstreisen	7.600	7.500	6.493,69	GD=47	1001
6542	Vergütung für Benutzung privater PKW, Stadtfahrten AUSLAGEN FUER SITZUNGEN U. A.	9.500	9.000	7.745,50	GD=70	1100
6552	Gerichts-, Anwaltskosten u.ä.	100	100	-	GD=70	1001
6569	verdienstausfallentschädigung	9.200	9.000	8.172,20	GD=70	1100
6580	Sonstige Geschäftsausgaben	15.000	15.000	1.898,00	GD=70	0101
6587	Transportkosten (BUSKOSTEN KT, ETC.)	1.000	1.000	-	GD=70	1001
6589	Sonstige Geschäftsausgaben	2.000	2.000	1.000,26	GD=70	0101
6600	verfügungsmittel	6.700	6.700	6.153,38		0101
6610	Mitgliedsbeiträge an Verbände, Vereine und dgl.	0	-	-	GD=49	1100
6620	vermischte Ausgaben	500	500	253,12		0101
	Ausgaben UA 0000	799.400	735.200	605.014,58		
	Abgleich Unterabschnitt 0000					
	Einnahmen	0	-	11.042,93		
	Ausgaben	799.400	735.200	605.014,58		
	Abgleich	799.400-	735.200-	593.971,65-		

A. Verwaltungshaushalt 2020 - Modell 1 aus dem Ursprungsmodell 1 des Vorjahres kopiert					Beträge in EUR	
Einzelplan: 0		Allgemeine Verwaltung				
Unterabschnitt: 0100		Rechnungsprüfung				
Gr	Bezeichnung/*Erläuterungen	Ansatz 2020	Ansatz 2019	Ergebnis 2018	Vermerke	AOD
E i n n a h m e n						
1516	Ersätze für Sachverständigen- und Gerichtskosten	5.000	3.100	4.368,89		0301
	Einnahmen UA 0100	5.000	3.100	4.368,89		
A u s g a b e n						
4107	Beamtenbezüge -Verwaltungsdienst-	52.500	54.000	67.225,58	GD=1	1000
4307	Beiträge zu Versorgungskassen 'Beamte' -Verwaltungsdienst-	33.700	33.000	43.757,42	GD=1	1000
6540	Dienstreisen	300	300	217,96	GD=47	1001
6589	Sonstige Geschäftsausgaben	400	400	461,60		0301
	Ausgaben UA 0100	86.900	87.700	111.662,56		
Abgleich Unterabschnitt 0100						
	Einnahmen	5.000	3.100	4.368,89		
	Ausgaben	86.900	87.700	111.662,56		
	Abgleich	81.900-	84.600-	107.293,67-		

A. Verwaltungshaushalt 2020 - Modell 1 aus dem Ursprungsmodell 1 des Vorjahres kopiert					Beträge in EUR	
Einzelplan: 0 Allgemeine Verwaltung						
Unterabschnitt: 0201 Hauptamt						
Gr	Bezeichnung/*Erläuterungen	Ansatz 2020	Ansatz 2019	Ergebnis 2018	Vermerke	AOD
	E i n n a h m e n					
	kein konto vorhanden					
	A u s g a b e n					
4107	Beamtenbezüge -Verwaltungsdienst-	116.900	215.500	178.871,17	GD=1	1000
4147	Entgelte für tariflich Be- schäftigte -Verwaltungsdienst-	97.200	97.500	63.901,18	GD=1	1000
4307	Beiträge zu Versorgungskassen 'Beamte' -Verwaltungsdienst-	75.000	137.600	122.378,24	GD=1	1000
4347	Beiträge zu Versorgungskassen 'Tariflich Beschäftigte' -Verwaltungsdienst-	8.400	8.400	5.285,66	GD=1	1000
4447	Sozialversicherungsbeiträge 'Tariflich Beschäftigte' -Verwaltungsdienst-	20.400	19.900	12.490,83	GD=1	1000
6312	Feiern, Ehrungen	15.000	15.000	15.057,61	GD=17	0101
6322	EDV-Kosten an Dritte FALLKOSTEN	16.000	15.500	14.934,80	GD=32	1001
6540	Dienstreisen	800	800	801,87	GD=47	1001
	Ausgaben UA 0201	349.700	510.200	413.721,36		
	Abgleich Unterabschnitt 0201					
	Einnahmen	-	-	-		
	Ausgaben	349.700	510.200	413.721,36		
	Abgleich	349.700-	510.200-	413.721,36-		

A. Verwaltungshaushalt 2020 - Modell 1 aus dem Ursprungsmodell 1 des Vorjahres kopiert					Beträge in EUR	
Einzelplan: 0 Allgemeine Verwaltung						
Unterabschnitt: 0241 Öffentlichkeitsarbeit -01-						
Gr	Bezeichnung/*Erläuterungen	Ansatz 2020	Ansatz 2019	Ergebnis 2018	Vermerke	AOD
E i n n a h m e n						
1512	Ersätze für Literatur und ähnliches LANDKREISBUCH	0	-	-		0101
1710	Zuweisungen für lfd. Zwecke vom Land	0	-	-		1100
Einnahmen UA 0241		0	-	-		
A u s g a b e n						
4107	Beamtenbezüge -Verwaltungsdienst-	52.400	50.500	44.748,23	GD=1	1000
4147	Entgelte für tariflich Beschäftigte -Verwaltungsdienst-	104.800	24.400	15.555,29	GD=1	1000
4307	Beiträge zu Versorgungskassen 'Beamate' -Verwaltungsdienst-	33.600	32.300	29.670,43	GD=1	1000
4347	Beiträge zu Versorgungskassen 'Tariflich Beschäftigte' -Verwaltungsdienst-	9.000	2.100	1.283,95	GD=1	1000
4447	Sozialversicherungsbeiträge 'Tariflich Beschäftigte' -Verwaltungsdienst-	22.000	5.000	3.156,74	GD=1	1000
5280	Sonstige Gebrauchsgegenstände	200	200	200,00		0201
6360	Dienstleistungen durch Dritte Ehrenamt/Ehrungen	6.000	5.000	4.695,63		0201
6369	Sonstige Dienstleistungen durch Dritte	500	500	493,01		0201
6540	Dienstreisen	100	100	24,15	GD=47	1001
6580	Sonstige Geschäftsausgaben INFORMATIONSSCHR./LKRS-BUECHER	2.500	2.000	-		0201
6589	Sonstige Geschäftsausgaben	10.000	1.500	968,05		0201
Ausgaben UA 0241		241.100	123.600	100.795,48		
Abgleich Unterabschnitt 0241						
Einnahmen		0	-	-		
Ausgaben		241.100	123.600	100.795,48		
Abgleich		241.100-	123.600-	100.795,48-		

A. Verwaltungshaushalt 2020 - Modell 1 aus dem Ursprungsmodell 1 des Vorjahres kopiert					Beträge in EUR	
Einzelplan: 0 Allgemeine Verwaltung						
Unterabschnitt: 0281 Angelegenheiten des staatlichen Landratsamtes -1-						
Gr	Bezeichnung/*Erläuterungen	Ansatz 2020	Ansatz 2019	Ergebnis 2018	Vermerke	AOD
	E i n n a h m e n					
	kein Konto vorhanden					
	A u s g a b e n					
4147	Entgelte für tariflich Beschäftigte -Verwaltungsdienst-	9.100	9.200	8.838,32	GD=1	1000
4347	Beiträge zu Versorgungskassen 'Tariflich Beschäftigte' -Verwaltungsdienst-	800	800	728,71	GD=1	1000
4447	Sozialversicherungsbeiträge 'Tariflich Beschäftigte' -Verwaltungsdienst-	1.900	1.900	1.773,51	GD=1	1000
6540	Dienstreisen	100	100	89,08	GD=47	1001
	Ausgaben UA 0281	11.900	12.000	11.429,62		
	Abgleich Unterabschnitt 0281					
	Einnahmen	-	-	-		
	Ausgaben	11.900	12.000	11.429,62		
	Abgleich	11.900-	12.000-	11.429,62-		

A. Verwaltungshaushalt 2020 - Modell 1 aus dem Ursprungsmodell 1 des Vorjahres kopiert					Beträge in EUR	
Einzelplan: 0 Allgemeine Verwaltung						
Unterabschnitt: 0301 Kämmerei						
Gr	Bezeichnung/*Erläuterungen	Ansatz 2020	Ansatz 2019	Ergebnis 2018	Vermerke	AOD
E i n n a h m e n						
1599	Vermischte Einnahmen	500	500	215.921,69		1100
1630	Erstattungen von Zweckverbänden und dgl. VW-KOSTENERSATZE (ZV SZ + BfM)	56.500	56.500	56.880,34		1100
Einnahmen UA 0301		57.000	57.000	272.802,03		
A u s g a b e n						
4107	Beamtenbezüge -Verwaltungsdienst-	164.500	105.800	76.063,60	GD=1	1000
4147	Entgelte für tariflich Beschäftigte -Verwaltungsdienst-	13.900	13.400	9.125,02	GD=1	1000
4307	Beiträge zu Versorgungskassen 'Beamte' -Verwaltungsdienst-	94.900	67.500	48.259,98	GD=1	1000
4347	Beiträge zu Versorgungskassen 'Tariflich Beschäftigte' -Verwaltungsdienst-	1.200	1.200	776,07	GD=1	1000
4447	Sozialversicherungsbeiträge 'Tariflich Beschäftigte' -Verwaltungsdienst-	2.900	2.700	1.752,01	GD=1	1000
6540	Dienstreisen	700	700	415,69	GD=47	1001
6589	Sonstige Geschäftsausgaben z. B. e-Vergabeplattform	200	200	-		1100
6620	Vermischte Ausgaben	400	400	-		1100
Ausgaben UA 0301		278.700	191.900	136.392,37		
Abgleich Unterabschnitt 0301						
Einnahmen		57.000	57.000	272.802,03		
Ausgaben		278.700	191.900	136.392,37		
Abgleich		221.700-	134.900-	136.409,66		

A. Verwaltungshaushalt 2020 - Modell 1 aus dem Ursprungsmodell 1 des Vorjahres kopiert					Beträge in EUR	
Einzelplan: 0 Allgemeine Verwaltung						
Unterabschnitt: 0331 Kassenverwaltung						
Gr	Bezeichnung/*Erläuterungen	Ansatz 2020	Ansatz 2019	Ergebnis 2018	Vermerke	AOD
E i n n a h m e n						
1010	Verwaltungskosten (KG,VwKostG)	10.000	10.000	11.995,40		11,1104,120,21
1040	Gerichtskosten und ähnliches Gerichtskosten	500	500	889,98		11,1104,350
1599	Vermischte Einnahmen	200	200	6,56		11
1630	Erstattungen von Zweckver- bänden und dgl. VW-KOSTENERS.(ZV SZ + BfM)	38.000	38.000	37.920,23		1100
2610	Säumniszuschläge, Stundungszinsen u.ä.	5.000	5.000	19.995,07		11,1104
2611	Säumniszuschläge Säumniszuschläge (staatl.)	0	-	-		21
2612	Stundungszinsen	0	-	-		11
Einnahmen UA 0331		53.700	53.700	70.807,24		
A u s g a b e n						
4107	Beamtenbezüge -Verwaltungsdienst-	50.300	50.800	77.596,03	GD=1	1000
4147	Entgelte für tariflich Be- schäftigte -Verwaltungsdienst-	61.800	46.100	34.520,58	GD=1	1000
4307	Beiträge zu Versorgungskassen 'Beamte' -Verwaltungsdienst-	32.300	32.400	53.619,09	GD=1	1000
4347	Beiträge zu Versorgungskassen 'Tariflich Beschäftigte' -Verwaltungsdienst-	5.300	4.000	2.691,65	GD=1	1000
4447	Sozialversicherungsbeiträge 'Tariflich Beschäftigte' -Verwaltungsdienst-	13.000	9.400	6.959,64	GD=1	1000
5223	Arbeitsgeräte und -maschinen Instandhaltung Wartung Kassenautomat	10.000	14.000	5.702,15		1104
6322	EDV-Kosten an Dritte FALLKOSTEN KASSE U.KAEMMEREI	1.000	1.000	1.837,88	GD=32	1100
6540	Dienstreisen	200	200	10,13	GD=47	1001
6550	Sachverständigenkosten, Gerichtskosten u.ä.	400	800	736,72	GD=48	1104
6580	Sonstige Geschäftsausgaben Geldtransport	800	1.000	531,55		1104
6581	Bankgebühren u. ä.	1.200	1.000	1.099,70		1104
6589	Sonstige Geschäftsausgaben TELECASH	1.200	1.500	1.019,98		1104
6620	Vermischte Ausgaben	100	100	50,00		1104
Ausgaben UA 0331		177.600	162.300	186.375,10		

A. Verwaltungshaushalt 2020 - Modell 1 aus dem Ursprungsmodell 1 des Vorjahres kopiert					Beträge in EUR	
Einzelplan: 0 Allgemeine Verwaltung						
Unterabschnitt: 0331 Kassenverwaltung						
Gr	Bezeichnung/*Erläuterungen	Ansatz 2020	Ansatz 2019	Ergebnis 2018	Vermerke	AOD
	Abgleich Unterabschnitt 0331					
	Einnahmen	53.700	53.700	70.807,24		
	Ausgaben	177.600	162.300	186.375,10		
	Abgleich	123.900-	108.600-	115.567,86-		

A. Verwaltungshaushalt 2020 - Modell 1 aus dem Ursprungsmodell 1 des Vorjahres kopiert					Beträge in EUR	
Einzelplan: 0 Allgemeine Verwaltung						
Unterabschnitt: 0351 Liegenschaftsverwaltung -1-						
Gr	Bezeichnung/*Erläuterungen	Ansatz 2020	Ansatz 2019	Ergebnis 2018	Vermerke	AOD
	E i n n a h m e n					
	kein konto vorhanden					
	A u s g a b e n					
4107	Beamtenbezüge -Verwaltungsdienst-	12.400	6.900	6.974,04	GD=1	1000
4147	Entgelte für tariflich Be- schäftigte -Verwaltungsdienst-	67.200	70.900	68.791,73	GD=1	1000
4307	Beiträge zu Versorgungskassen 'Beamate' -Verwaltungsdienst-	8.000	4.300	4.278,19	GD=1	1000
4347	Beiträge zu Versorgungskassen 'Tariflich Beschäftigte' -Verwaltungsdienst-	5.800	6.100	5.643,53	GD=1	1000
4447	Sozialversicherungsbeiträge 'Tariflich Beschäftigte' -Verwaltungsdienst-	14.100	14.500	13.267,11	GD=1	1000
6540	Dienstreisen	1.000	1.000	830,55	GD=47	1001
	Ausgaben UA 0351	108.500	103.700	99.785,15		
	Abgleich Unterabschnitt 0351					
	Einnahmen	-	-	-		
	Ausgaben	108.500	103.700	99.785,15		
	Abgleich	108.500-	103.700-	99.785,15-		

A. Verwaltungshaushalt 2020 - Modell 1 aus dem Ursprungsmodell 1 des Vorjahres kopiert					Beträge in EUR	
Einzelplan: 0 Allgemeine Verwaltung						
Unterabschnitt: 0521 Wahlen						
Gr	Bezeichnung/*Erläuterungen	Ansatz 2020	Ansatz 2019	Ergebnis 2018	Vermerke	AOD
E i n n a h m e n						
1609	Sonstige Erstattungen vom Bund	0	-	-		2000
1619	Sonstige Erstattungen durch das Land	0	-	-		2000
	Einnahmen UA 0521	0	-	-		
A u s g a b e n						
6620	vermischte Ausgaben	85.000	5.000	300,00		2000
	Ausgaben UA 0521	85.000	5.000	300,00		
Abgleich Unterabschnitt 0521						
	Einnahmen	0	-	-		
	Ausgaben	85.000	5.000	300,00		
	Abgleich	85.000-	5.000-	300,00-		

A. Verwaltungshaushalt 2020 - Modell 1 aus dem Ursprungsmodell 1 des Vorjahres kopiert						Beträge in EUR
Einzelplan: 0 Allgemeine Verwaltung						
Unterabschnitt: 0531 Volkszählung						
Gr	Bezeichnung/*Erläuterungen	Ansatz 2020	Ansatz 2019	Ergebnis 2018	Vermerke	AOD
E i n n a h m e n						
1619	Sonstige Erstattungen durch das Land	0	-	-	ZuD-Me=4	1100
Einnahmen UA 0531		0	-	-		
A u s g a b e n						
4147	Entgelte für tariflich Beschäftigte -Verwaltungsdienst-	0	-	-	GD=1	1000
4148	Entgelte für tariflich Beschäftigte -Sonderdienste-	0	-	-	GD=1	1000
4347	Beiträge zu Versorgungskassen 'Tariflich Beschäftigte' -Verwaltungsdienst-	0	-	-	GD=1	1000
4447	Sozialversicherungsbeiträge 'Tariflich Beschäftigte' -Verwaltungsdienst-	0	-	-	GD=1	1000
4448	Sozialversicherungsbeiträge 'Tariflich Beschäftigte' -Sonderdienste-	0	-	-	GD=1	1000
5200	Verwaltungs- und Zweckausstattung	3.000	-	-	ZuD-Me=4	1003
6500	Bürobedarf Zensus 2021	500	-	-	ZuD-Me=4	1105
6521	Fernsprech-, Fernschreibgeb.	0	-	-		1001
6540	Dienstreisen	200	-	-	GD=47	1001
6620	Vermischte Ausgaben	500	-	-		1100
Ausgaben UA 0531		4.200	-	-		
Abgleich Unterabschnitt 0531						
Einnahmen		0	-	-		
Ausgaben		4.200	-	-		
Abgleich		4.200-	-	-		

A. Verwaltungshaushalt 2020 - Modell 1 aus dem Ursprungsmodell 1 des Vorjahres kopiert						Beträge in EUR
Einzelplan: 0 Allgemeine Verwaltung						
Unterabschnitt: 0600 Einrichtungen für die gesamte Verwaltung ZENTRALE DIENSTE						
Gr	Bezeichnung/*Erläuterungen	Ansatz 2020	Ansatz 2019	Ergebnis 2018	Vermerke	AOD
E i n n a h m e n						
1010	Verwaltungskosten (KG,VwKostG)	0	-	-		1109
1090	Sonstige Verwaltungsgebühren	0	-	-		1109
1100	Benutzungsgebühren und ähnliche Entgelte Jugendmobil	2.000	3.000	3.951,90		2400
1400	Mieten und Pachten	0	-	-		1100
1510	Ersätze für allgemeine sächliche Ausgaben	300	300	16.292,68		1001
1511	Ersätze für Bürobedarf	5.000	-	-		1105
1513	Ersätze für Post- und Fernmeldegebühren	0	-	1.015,49		1001,777
1514	Ersätze für öffentliche Bekanntmachungen	800	800	1.048,86		1001
1515	Ersätze für Dienstreisen und Dienstfahrzeuge Z.B. AUCH F.LANDRAT	1.500	1.500	252,25		1001
1540	Ersätze für Dienstleistungen und ähnliches Ersätze Jobcenter	8.000	8.000	11.784,50		1000
1541	Personalkostenersätze	25.000	12.000	18.932,43		1000
1550	Versicherungen, Schadensfälle und dgl. Erstattungen Vers. (Lkr.)	0	-	-		1103
1690	Innere Verrechnungen Verr. B-Net. (60%)	6.000	6.000	6.000,00	ZuD-Me=169	1116
1691	Innere Verrechnungen (UA 7201 u. 7210)	28.000	28.000	37.066,34	ZuD-Me=169	1116
1699	Innere Verrechnungen Sonstige Betriebsleistungen	176.000	173.000	175.344,33	ZuD-Me=169	1116
1740	Zuweisungen für lfd. Zwecke von Trägern der gesetzlichen Sozialversicherung LKZ ARBEITSAMT	0	-	-		1000
1769	Erstattungen von sonstigen öffentlichen Sonderrechnungen Ein-Euro-Jobs	0	-	-		1000
2890	Zuführung v. Vermögenshaushalt aus Sonderrücklagen Entnahme aus Sonderrückst. ATZ	101.700	54.500	51.630,87		1100
Einnahmen UA 0600		354.300	287.100	323.319,65		
A u s g a b e n						
4107	Beamtenbezüge -Verwaltungsdienst-	88.200	140.000	92.153,77	GD=1	1000
4147	Entgelte für tariflich Beschäftigte -Verwaltungsdienst-	70.500	145.200	52.158,75	GD=1	1000

A. Verwaltungshaushalt 2020 - Modell 1 aus dem Ursprungsmodell 1 des Vorjahres kopiert						Beträge in EUR
Einzelplan: 0 Allgemeine Verwaltung						
Unterabschnitt: 0600 Einrichtungen für die gesamte Verwaltung ZENTRALE DIENSTE						
Gr	Bezeichnung/*Erläuterungen	Ansatz 2020	Ansatz 2019	Ergebnis 2018	Vermerke	AOD
4148	Entgelte für tariflich Beschäftigte -Sonderdienste-	0	-	-	GD=1	1000
4149	Entgelte für tariflich Beschäftigte -sonstiges Personal- Leistungszulage	106.200	102.000	-	GD=1	1000
4162	Beschäftigungsentgelte u. dgl. -Pflegedienst-	0	-	-	GD=47	1000
4169	Beschäftigungsentgelte u. dgl. -sonstiges Personal- Ein-Euro-.Jobs	0	-	-	GD=1	1000
4307	Beiträge zu Versorgungskassen 'Beamte' -Verwaltungsdienst-	56.600	91.000	6.308,33	GD=1	1000
4347	Beiträge zu Versorgungskassen 'Tariflich Beschäftigte' -Verwaltungsdienst-	6.700	12.500	4.352,98	GD=1	1000
4348	Beiträge zu Versorgungskassen 'Tariflich Beschäftigte' -Sonderdienste-	0	-	-	GD=1	1000
4349	Beiträge zu Versorgungskassen 'Tariflich Beschäftigte' -sonstiges Personal-	9.200	8.800	-	GD=1	1000
4447	Sozialversicherungsbeiträge 'Tariflich Beschäftigte' -Verwaltungsdienst-	14.800	29.600	10.418,75	GD=1	1000
4448	Sozialversicherungsbeiträge 'Tariflich Beschäftigte' -Sonderdienste-	0	-	-	GD=1	1000
4449	Sozialversicherungsbeiträge 'Tariflich Beschäftigte' -sonstiges Personal-	22.400	20.400	-	GD=1	1000
4597	Beihilfen, Unterstützungen und dgl. -Verwaltungsdienst-	431.700	404.300	371.224,89	GD=1	1002
5200	Verwaltungs- und Zweck- ausstattung	4.000	4.000	1.584,01	GD=22	1001
5223	Arbeitsgeräte und -maschinen Instandhaltung	2.300	2.300	457,33	SNgeg=24	1124
5320	Mieten für Maschinen, Fahrzeuge, Geräte EINSCHL. LEASING U.A.	26.000	25.000	29.687,42		1100,1105
5340	Leasing von Maschinen, Geräte, Fahrzeuge Fahrzeugleasing	11.000	10.000	8.154,96	GD=550	1103
5500	Haltung von Fahrzeugen	35.000	33.000	26.455,70	GD=550	1001,1103
5622	Fortbildung und Umschulung Digitalisierung/E-Government	6.000	6.000	-	GD=60	1003
6322	EDV-Kosten an Dritte FALLKOSTEN (Bafög)	2.900	2.800	2.685,92	GD=32	1001,2200
6360	Dienstleistungen durch Dritte Digitalisierung/E-Government	40.000	40.000	-	GD=60	1003

A. Verwaltungshaushalt 2020 - Modell 1 aus dem Ursprungsmodell 1 des Vorjahres kopiert					Beträge in EUR	
Einzelplan: 0 Allgemeine Verwaltung						
Unterabschnitt: 0600 Einrichtungen für die gesamte Verwaltung ZENTRALE DIENSTE						
Gr	Bezeichnung/*Erläuterungen	Ansatz 2020	Ansatz 2019	Ergebnis 2018	Vermerke	AOD
6430	Haftpflichtversicherungen	37.000	35.000	35.823,76	GD=5	1103
6440	Vermögenseigenschaden-,Rechtsschutzversicherungen und dgl. TELEFONANLAGE	900	800	477,52	GD=5	1103
6441	Vermögenseigenschadenversicherung KASSENVERS. (bisher UA 301)	29.000	28.500	28.182,96	GD=5	1103
6450	unfallversicherung (auch gesetzliche Unfallvers.)	72.000	68.500	67.617,13	GD=5	1103
6500	Bürobedarf	45.000	40.000	18.580,54	SNgeg=41	1141,3400
6510	Bücher, Zeitschriften u.ä.	45.900	45.900	48.117,02	SNgeg=42	1142
6521	Fernsprech-, Fernschreibgeb.	12.400	12.400	3.718,91	SNgeg=43	1143
6522	Fernsprech- und Fernschreibwartungsgebühren, Mieten EINSCHL.MONTAGEARBEITEN	6.200	6.000	4.350,09		1001
6525	Post-, Rundfunk-, Fernsehgebühren -a-	35.300	35.300	37.152,96	SNgeg=45	1145
6530	Öffentliche Bekanntmachungen, Amtsblatt Stellenausschreibungen	35.000	23.000	25.456,05		1001
6540	Dienstreisen	1.500	1.200	577,39	GD=47	1001
6550	Sachverständigenkosten, Gerichtskosten u.ä. ENTSPR.EINN.B.O.9000.0612	40.000	50.000	10.737,89	GD=48	1100,2700
6554	Kassen- und Organisationsprüfung u.ä. (bisher UA 301)	35.000	75.000	12.791,66	GD=48	1100
6580	Sonstige Geschäftsausgaben	2.000	2.000	4,58		1100
6583	Kranzspenden, Nachrufe	1.500	1.000	173,93	GD=17	1001
6588	Geschäftsausgaben Geo-Daten Landesamt	10.000	10.000	9.965,00		1100
6589	Sonstige Geschäftsausgaben	300	300	-		1001
6610	Mitgliedsbeiträge an Verbände, Vereine und dgl. KAV,LKRTAG,KGST	26.000	27.000	24.187,14	GD=49	1100
6611	Beitrag an den Bayerischen Kommunalen Prüfungsverband BISHER UA 301	8.800	9.000	8.625,33	GD=49	1100
6620	Vermischte Ausgaben	20.000	1.500	1.387,46		1001
6799	Innere Verrechnungen: Sonstige Betriebsleistungen	5.000	5.000	-	ZuD-Me=169	1116
8690	Zuführung z. Vermögenshaushalt für Sonderrücklagen Zuf. Sonderrückst. ATZ	0	61.700	76.318,75		1100
Ausgaben UA 0600		1.402.300	1.616.000	1.019.888,88		

A. Verwaltungshaushalt 2020 - Modell 1 aus dem Ursprungsmodell 1 des Vorjahres kopiert					Beträge in EUR	
Einzelplan: 0 Allgemeine Verwaltung						
Unterabschnitt: 0600 Einrichtungen für die gesamte Verwaltung ZENTRALE DIENSTE						
Gr	Bezeichnung/*Erläuterungen	Ansatz 2020	Ansatz 2019	Ergebnis 2018	Vermerke	AOD
	Abgleich Unterabschnitt 0600					
	Einnahmen	354.300	287.100	323.319,65		
	Ausgaben	1.402.300	1.616.000	1.019.888,88		
	Abgleich	1.048.000-	1.328.900-	696.569,23-		

A. Verwaltungshaushalt 2020 - Modell 1 aus dem Ursprungsmodell 1 des Vorjahres kopiert						Beträge in EUR
Einzelplan: 0 Allgemeine Verwaltung						
Unterabschnitt: 0601 EDV-Anlage -1-						
Gr	Bezeichnung/*Erläuterungen	Ansatz 2020	Ansatz 2019	Ergebnis 2018	Vermerke	AOD
E i n n a h m e n						
1710	Zuweisungen für lfd. Zwecke vom Land	0	-	4.482,14		1004
	Einnahmen UA 0601	0	-	4.482,14		
A u s g a b e n						
4107	Beamtenbezüge -Verwaltungsdienst-	52.000	50.300	49.527,00	GD=1	1000
4147	Entgelte für tariflich Beschäftigte -Verwaltungsdienst-	116.100	97.000	93.487,75	GD=1	1000
4307	Beiträge zu Versorgungskassen 'Beamte' -Verwaltungsdienst-	33.400	32.100	31.794,81	GD=1	1000
4347	Beiträge zu Versorgungskassen 'Tariflich Beschäftigte' -Verwaltungsdienst-	10.000	8.400	7.721,72	GD=1	1000
4447	Sozialversicherungsbeiträge 'Tariflich Beschäftigte' -Verwaltungsdienst-	24.400	19.800	18.402,08	GD=1	1000
5041	Unterhalt betriebstechnischer Anlagen -a-	2.500	2.500	1.032,92	GD=9	1004
5622	Fortbildung und Umschulung	4.000	4.000	2.088,28	GD=9	1000
6369	Sonstige Dienstleistungen durch Dritte	40.000	20.000	10.819,53	GD=9	1004
6370	Sachbedarf für EDV-Anlagen *inkl. Software-Miete OK.Verkehr	69.000	3.000	273,89	GD=9	1004
6374	wartungsgebühren	196.000	193.000	146.618,59	GD=9	1004
6500	Bürobedarf	2.600	2.600	1.033,80	SNgeg=41	1141
6510	Bücher, Zeitschriften u.ä.	1.400	1.400	1.469,22	SNgeg=42	1142
6521	Fernsprech-, Fernschreibgeb.	700	700	786,03	SNgeg=43	1143
6525	Post-, Rundfunk-, Fernsehgebühren -a-	600	600	635,10	SNgeg=45	1145
6540	Dienstreisen	200	200	-	GD=47	1001
6589	Sonstige Geschäftsausgaben ISIS	6.000	5.000	2.218,16	GD=9	1005
6792	Innere Verrechnungen: Verwaltungskostenbeiträge	6.900	8.700	6.000,00	ZuD-Me=169	1116
6799	Innere Verrechnungen: Sonstige Betriebsleistungen	3.000	3.000	3.000,00	ZuD-Me=169	1116
	Ausgaben UA 0601	568.800	452.300	376.908,88		
Abgleich Unterabschnitt 0601						
	Einnahmen	0	-	4.482,14		
	Ausgaben	568.800	452.300	376.908,88		
	Abgleich	568.800-	452.300-	372.426,74-		

A. Verwaltungshaushalt 2020 - Modell 1 aus dem Ursprungsmodell 1 des Vorjahres kopiert					Beträge in EUR	
Einzelplan: 0 Allgemeine Verwaltung						
Unterabschnitt: 0602 EDV-Anlage -2- Behördennetz						
Gr	Bezeichnung/*Erläuterungen	Ansatz 2020	Ansatz 2019	Ergebnis 2018	Vermerke	AOD
E i n n a h m e n						
1510	Ersätze für allgemeine sächliche Ausgaben Mitbenutzung Fax-Server	400	300	420,00		1004,1005
1519	Ersätze für sonstige Geschäftsausgaben Ersätze Diverses, z. B. Filter	8.000	8.000	11.216,04		1004,1005
1541	Personalkostenersätze	100	100	-		1004,1005
1629	Sonstige Erstattungen von Gemeinden u. Gemeindeverbänden	27.000	26.000	27.350,00	ZuD-Me=602	1004,1005
Einnahmen UA 0602		35.500	34.400	38.986,04		
A u s g a b e n						
4147	Entgelte für tariflich Beschäftigte -Verwaltungsdienst-	50.400	50.600	49.102,87	GD=1	1000
4347	Beiträge zu Versorgungskassen 'Tariflich Beschäftigte' -Verwaltungsdienst-	4.400	4.400	4.041,70	GD=1	1000
4447	Sozialversicherungsbeiträge 'Tariflich Beschäftigte' -Verwaltungsdienst-	10.600	10.300	9.754,53	GD=1	1000
4597	Beihilfen, Unterstützungen und dgl. -Verwaltungsdienst-	0	-	-	GD=1	1002
5200	Verwaltungs- und Zweckausstattung	1.000	2.000	-	ZuD-Me=602	1004,1005
5622	Fortbildung und Umschulung	3.000	3.000	-	ZuD-Me=602	1004,1005
6369	Sonstige Dienstleistungen durch Dritte (u. a. BayBNet)	13.000	12.000	11.451,41	ZuD-Me=602	1004,1005
6370	Sachbedarf für EDV-Anlagen	1.000	1.500	46,41	ZuD-Me=602	1004,1005
6374	Wartungsgebühren	31.000	58.000	39.693,94	ZuD-Me=602	1004,1005
6521	Fernsprech-, Fernschreibgeb.	13.600	16.000	16.422,00	ZuD-Me=602	1004,1005
6540	Dienstreisen	200	200	10,50	ZuD-Me=602	1001
6589	Sonstige Geschäftsausgaben	300	200	-	ZuD-Me=602	1004,1005
6792	Innere Verrechnungen: Verwaltungskostenbeiträge Arbeitsplatzkosten	10.000	10.000	10.000,00	ZuD-Me=169	1116
Ausgaben UA 0602		138.500	168.200	140.523,36		
Abgleich Unterabschnitt 0602						
Einnahmen		35.500	34.400	38.986,04		
Ausgaben		138.500	168.200	140.523,36		
Abgleich		103.000-	133.800-	101.537,32-		

A. Verwaltungshaushalt 2020 - Modell 1 aus dem Ursprungsmodell 1 des Vorjahres kopiert					Beträge in EUR	
Einzelplan: 0 Allgemeine Verwaltung						
Unterabschnitt: 0603 EDV-Anlage -3-: ISB						
Gr	Bezeichnung/*Erläuterungen	Ansatz 2020	Ansatz 2019	Ergebnis 2018	Vermerke	AOD
E i n n a h m e n						
1629	Sonstige Erstattungen von Gemeinden u. Gemeindeverbänden	0	-	-		1001
	Einnahmen UA 0603	0	-	-		
A u s g a b e n						
4107	Beamtenbezüge -Verwaltungsdienst-	37.700	-	-	GD=1	1000
4307	Beiträge zu Versorgungskassen 'Beamte' -Verwaltungsdienst-	24.200	-	-	GD=1	1000
4597	Beihilfen, Unterstützungen und dgl. -Verwaltungsdienst-	3.500	-	-	GD=1	1002
	Ausgaben UA 0603	65.400	-	-		
Abgleich Unterabschnitt 0603						
	Einnahmen	0	-	-		
	Ausgaben	65.400	-	-		
	Abgleich	65.400-	-	-		

A. Verwaltungshaushalt 2020 - Modell 1 aus dem Ursprungsmodell 1 des Vorjahres kopiert					Beträge in EUR	
Einzelplan: 0 Allgemeine Verwaltung						
Unterabschnitt: 0611 Zentrale Beschaffungsstelle						
Gr	Bezeichnung/*Erläuterungen	Ansatz 2020	Ansatz 2019	Ergebnis 2018	Vermerke	AOD
	E i n n a h m e n					
	kein konto vorhanden					
	A u s g a b e n					
4107	Beamtenbezüge -Verwaltungsdienst-	7.000	6.700	6.635,25	GD=1	1000
4147	Entgelte für tariflich Be- schäftigte -Verwaltungsdienst-	0	-	202,93	GD=1	1000
4307	Beiträge zu Versorgungskassen 'Beamate' -Verwaltungsdienst-	4.500	4.300	4.292,30	GD=1	1000
4347	Beiträge zu Versorgungskassen 'Tariflich Beschäftigte' -Verwaltungsdienst-	0	-	19,25	GD=1	1000
4447	Sozialversicherungsbeiträge 'Tariflich Beschäftigte' -Verwaltungsdienst-	0	-	40,92	GD=1	1000
6540	Dienstreisen	100	100	-	GD=47	1001
	Ausgaben UA 0611	11.600	11.100	11.190,65		
	Abgleich Unterabschnitt 0611					
	Einnahmen	-	-	-		
	Ausgaben	11.600	11.100	11.190,65		
	Abgleich	11.600-	11.100-	11.190,65-		

A. Verwaltungshaushalt 2020 - Modell 1 aus dem Ursprungsmodell 1 des Vorjahres kopiert					Beträge in EUR	
Einzelplan: 0 Allgemeine Verwaltung						
Unterabschnitt: 0621 Hauptregistratur, Hauptarchiv						
Gr	Bezeichnung/*Erläuterungen	Ansatz 2020	Ansatz 2019	Ergebnis 2018	Vermerke	AOD
	E i n n a h m e n					
	kein Konto vorhanden					
	A u s g a b e n					
4107	Beamtenbezüge -Verwaltungsdienst-	0	-	-	GD=1	1000
4147	Entgelte für tariflich Beschäftigte -Verwaltungsdienst-	160.100	158.500	145.909,94	GD=1	1000
4210	Zuführung zur Versorgungsrücklage für Versorgungsempfänger	0	-	-		1000
4307	Beiträge zu Versorgungskassen 'Beamte' -Verwaltungsdienst-	0	-	-	GD=1	1000
4347	Beiträge zu Versorgungskassen 'Tariflich Beschäftigte' -Verwaltungsdienst-	13.800	13.700	12.001,41	GD=1	1000
4447	Sozialversicherungsbeiträge 'Tariflich Beschäftigte' -Verwaltungsdienst-	33.600	32.400	28.698,26	GD=1	1000
6369	Sonstige Dienstleistungen durch Dritte	2.500	2.500	-		1000
6540	Dienstreisen	100	100	-	GD=47	1001
	Ausgaben UA 0621	210.100	207.200	186.609,61		
	Abgleich Unterabschnitt 0621					
	Einnahmen	-	-	-		
	Ausgaben	210.100	207.200	186.609,61		
	Abgleich	210.100-	207.200-	186.609,61-		

A. Verwaltungshaushalt 2020 - Modell 1 aus dem Ursprungsmodell 1 des Vorjahres kopiert					Beträge in EUR	
Einzelplan: 0 Allgemeine Verwaltung						
Unterabschnitt: 0651 Fernsprech- und Fernschreibdienst, Telefax Poststelle/Telefonzentrale						
Gr	Bezeichnung/*Erläuterungen	Ansatz 2020	Ansatz 2019	Ergebnis 2018	Vermerke	AOD
	E i n n a h m e n					
	kein Konto vorhanden					
	A u s g a b e n					
4147	Entgelte für tariflich Beschäftigte -Verwaltungsdienst-	41.300	42.300	42.937,30	GD=1	1000
4347	Beiträge zu Versorgungskassen 'Tariflich Beschäftigte' -Verwaltungsdienst-	3.600	3.700	3.485,21	GD=1	1000
4447	Sozialversicherungsbeiträge 'Tariflich Beschäftigte' -Verwaltungsdienst-	8.700	8.600	8.482,96	GD=1	1000
6540	Dienstreisen	100	100	-	GD=47	1001
	Ausgaben UA 0651	53.700	54.700	54.905,47		
	Abgleich Unterabschnitt 0651					
	Einnahmen	-	-	-		
	Ausgaben	53.700	54.700	54.905,47		
	Abgleich	53.700-	54.700-	54.905,47-		

A. Verwaltungshaushalt 2020 - Modell 1 aus dem Ursprungsmodell 1 des Vorjahres kopiert					Beträge in EUR	
Einzelplan: 0		Allgemeine Verwaltung				
Unterabschnitt: 0670		Sonstige Einrichtungen für die gesamte Verwaltung - DSB				
Gr	Bezeichnung/*Erläuterungen	Ansatz 2020	Ansatz 2019	Ergebnis 2018	Vermerke	AOD
E i n n a h m e n						
1629	Sonstige Erstattungen von Gemeinden u. Gemeindeverbänden	0	-	-		1001
	Einnahmen UA 0670	0	-	-		
A u s g a b e n						
4147	Entgelte für tariflich Beschäftigte -Verwaltungsdienst-	43.300	-	-	GD=1	1000
4347	Beiträge zu Versorgungskassen 'Tariflich Beschäftigte' -Verwaltungsdienst-	3.700	-	-	GD=1	1000
4447	Sozialversicherungsbeiträge 'Tariflich Beschäftigte' -Verwaltungsdienst-	9.000	-	-	GD=1	1000
4597	Beihilfen, Unterstützungen und dgl. -Verwaltungsdienst-	0	-	-	GD=1	1000
	Ausgaben UA 0670	56.000	-	-		
Abgleich Unterabschnitt 0670						
	Einnahmen	0	-	-		
	Ausgaben	56.000	-	-		
	Abgleich	56.000-	-	-		

A. Verwaltungshaushalt 2020 - Modell 1 aus dem Ursprungsmodell 1 des Vorjahres kopiert					Beträge in EUR	
Einzelplan: 0 Allgemeine Verwaltung						
Unterabschnitt: 0681 Verwaltungsgebäude -01- LANDRATSAMTSGEBAEUDE						
Gr	Bezeichnung/*Erläuterungen	Ansatz 2020	Ansatz 2019	Ergebnis 2018	Vermerke	AOD
E i n n a h m e n						
1415	Mieten aus Grundflächen	21.000	21.000	21.200,00		1100
1690	Innere Verrechnungen Verr. B-Net. (40%)	4.000	4.000	4.000,00	ZuD-Me=169	1116
1692	Innere Verrechnungen Verwaltungskostenbeiträge *Bewirtsch.Kostenanteile \Schulam (2011) \EDV (0601) \Bauschutt (7210) \OEPNV (7920) \Abfallwirtschaft (7201)	34.300	43.300	38.663,38	ZuD-Me=169	1116
1701	Zuweisungen für lfd. Zwecke vom Bund	0	-	11.668,16		1100
2691	Einnahmen aus Versorgungsrück- lagen	0	-	-		1000
Einnahmen UA 0681		59.300	68.300	75.531,54		
A u s g a b e n						
4147	Entgelte für tariflich Be- schäftigte -Verwaltungsdienst-	7.300	-	-	GD=1	1000
4148	Entgelte für tariflich Be- schäftigte -Sonderdienste-	43.500	43.500	42.469,59	GD=1	1000
4149	Entgelte für tariflich Be- schäftigte -sonstiges Personal-	67.700	68.300	55.303,25	GD=1	1000
4347	Beiträge zu Versorgungskassen 'Tariflich Beschäftigte' -Verwaltungsdienst-	600	-	-	GD=1	1000
4348	Beiträge zu Versorgungskassen 'Tariflich Beschäftigte' -Sonderdienste-	3.800	3.800	3.481,36	GD=1	1000
4349	Beiträge zu Versorgungskassen 'Tariflich Beschäftigte' -sonstiges Personal-	5.800	5.900	5.427,12	GD=1	1000
4447	Sozialversicherungsbeiträge 'Tariflich Beschäftigte' -Verwaltungsdienst-	1.500	-	-	GD=1	1000
4448	Sozialversicherungsbeiträge 'Tariflich Beschäftigte' -Sonderdienste-	9.100	8.900	8.285,30	GD=1	1000
4449	Sozialversicherungsbeiträge 'Tariflich Beschäftigte' -sonstiges Personal-	14.200	14.000	10.910,03	GD=1	1000
5000	Gebäude- und Grundstücks- unterhalt	25.000	40.000	60.686,06	GD=21	1101
5010	Unterhalt eigener Gebäude (besondere UH-Maßn.) *WSE-EDV-Switch + Umverlegung Grundleitung Gründerzentrum	350.000	225.000	184.266,43	GD=500,übtr.	1100
5013	Unterhalt eigener Gebäude -c- Altes Bezirksamt	0	25.000	298.554,42	GD=500,übtr.	1100

A. Verwaltungshaushalt 2020 - Modell 1 aus dem Ursprungsmodell 1 des Vorjahres kopiert						Beträge in EUR
Einzelplan: 0 Allgemeine Verwaltung						
Unterabschnitt: 0681 Verwaltungsgebäude -01- LANDRATSAMTSGEBAEUDE						
Gr	Bezeichnung/*Erläuterungen	Ansatz 2020	Ansatz 2019	Ergebnis 2018	Vermerke	AOD
5040	Unterhalt betriebstechnischer Anlagen AUFZUG, HZ., KLIMA-, BRANDM.-ANL.	1.000	1.000	-	GD=21	1101
5043	Unterhalt betriebstechnischer Anlagen -c- Wartungsverträge	44.000	45.000	44.882,96	GD=21	1101
5090	Sonstiger Unterhalt von Gebäuden und Grundstücken AUSSENANLAGEN	2.200	1.000	-	GD=21	1101
5200	Verwaltungs- und Zweckausstattung	2.000	2.000	445,14	GD=21	1001
5253	Technische Geräte und Apparate Instandhaltung WART.ALARMANL.ZUTR.KONTR.VS *Isgus, Bosch,	22.000	20.000	22.457,44	GD=21	1001
5300	Mieten und Pachten	4.000	-	-	GD=21	1000
5420	Heizungskosten	32.000	34.000	24.414,92	GD=23	1110
5430	Reinigungskosten	55.000	58.000	48.801,97	GD=23	1110
5440	Strom, Gas u.ä	52.000	46.000	42.574,23	GD=23	1110
5450	Wasserversorgung, Entwässerung	6.500	5.500	4.694,68	GD=23	1110
5460	Versicherung von Gebäuden und Grundstücken	4.000	3.100	2.968,33	GD=23	1103
5490	Sonstige Bewirtschaftung der Grundstücke und Gebäude	2.000	2.000	2.839,91	GD=23	1110
6369	Sonstige Dienstleistungen durch Dritte	2.000	2.000	980,61	GD=54	1100
6445	Feuer- und Hausratversicherung	1.800	1.700	1.355,96	GD=5	1103
6540	Dienstreisen	500	500	477,00	GD=47	1001
6790	Innere Verrechnungen	0	-	-	ZuD-Me=169	1116
8692	Zuführung z. Vermögenshaushalt für die Sonderrücklage -2-	0	-	-		1100
Ausgaben UA 0681		759.500	656.200	497.743,85		
Abgleich Unterabschnitt 0681						
Einnahmen		59.300	68.300	75.531,54		
Ausgaben		759.500	656.200	497.743,85		
Abgleich		700.200-	587.900-	422.212,31-		

A. Verwaltungshaushalt 2020 - Modell 1 aus dem Ursprungsmodell 1 des Vorjahres kopiert					Beträge in EUR	
Einzelplan: 0		Allgemeine Verwaltung				
Unterabschnitt: 0800		Einrichtungen und Maßnahmen für Verwaltungsangehörige				
Gr	Bezeichnung/*Erläuterungen	Ansatz 2020	Ansatz 2019	Ergebnis 2018	Vermerke	AOD
E i n n a h m e n						
1301	Abgabe von Verpflegung an Bedienstete GETRAENKEAUTOMAT	2.500	2.500	2.961,85	ZueD-Me=18	1001
1549	Sonstige Kostenersätze Ausbildungskostenersatzung	0	-	-		1000
Einnahmen UA 0800		2.500	2.500	2.961,85		
A u s g a b e n						
4147	Entgelte für tariflich Beschäftigte -Verwaltungsdienst-	28.300	25.800	24.995,13	GD=1	1000
4347	Beiträge zu Versorgungskassen 'Tariflich Beschäftigte' -Verwaltungsdienst-	2.400	2.200	2.091,50	GD=1	1000
4447	Sozialversicherungsbeiträge 'Tariflich Beschäftigte' -Verwaltungsdienst-	6.000	5.300	4.677,72	GD=1	1000
4690	Personal-Nebenausgaben PERSONALRAT	6.200	7.200	5.825,05	GD=1	3404
4697	Personal-Nebenausgaben -Verwaltungsdienst- UMZUGSKO./BETRIEBSARZT	6.300	6.100	3.360,00	GD=1	1000
5621	Ausbildung	100.000	102.000	92.313,11	GD=4	1000,1001
5622	Fortbildung und Umschulung	30.000	25.000	47.136,40	GD=4	1000,1100
5690	Sonstige besondere Aufwendungen für Bedienstete Gesundheits-Mgmt., IGB, etc	25.000	24.000	22.946,10		1100
5830	Getränke GETRAENKEAUTOMAT	2.500	2.500	3.228,33	ZueD-Me=18	1001
6369	Sonstige Dienstleistungen durch Dritte	50.000	50.000	-		1000
6541	Dienstreisen	13.000	12.500	11.464,63	GD=47	1001
6620	Vermischte Ausgaben	100	500	40,00		1000
Ausgaben UA 0800		269.800	263.100	218.077,97		
Abgleich Unterabschnitt 0800						
Einnahmen		2.500	2.500	2.961,85		
Ausgaben		269.800	263.100	218.077,97		
Abgleich		267.300-	260.600-	215.116,12-		

A. Verwaltungshaushalt 2020 - Modell 1 aus dem Ursprungsmodell 1 des Vorjahres kopiert						Beträge in EUR
Einzelplan: 0 Allgemeine Verwaltung						
Unterabschnitt: 0851 Gleichstellungsstelle, Frauenbeauftragte für Verwaltungsangehörige						
Gr	Bezeichnung/*Erläuterungen	Ansatz 2020	Ansatz 2019	Ergebnis 2018	Vermerke	AOD
E i n n a h m e n						
1190	Sonstige Gebühren und ähnliche Entgelte KURS NST	0	-	-	ZuD-Me=14	0401
1549	Sonstige Kostenersätze	0	-	-		0401
1710	Zuweisungen für lfd. Zwecke vom Land	0	-	-	ZuD-Me=14	0401
	Einnahmen UA 0851	0	-	-		
A u s g a b e n						
4107	Beamtenbezüge -Verwaltungsdienst-	0	-	-	GD=1	1000
4147	Entgelte für tariflich Beschäftigte -Verwaltungsdienst-	19.300	19.200	17.881,22	GD=1	1000
4307	Beiträge zu Versorgungskassen 'Beamte' -Verwaltungsdienst-	0	-	-	GD=1	1000
4347	Beiträge zu Versorgungskassen 'Tariflich Beschäftigte' -Verwaltungsdienst-	1.700	1.700	1.487,17	GD=1	1000
4447	Sozialversicherungsbeiträge 'Tariflich Beschäftigte' -Verwaltungsdienst-	4.100	3.900	3.631,19	GD=1	1000
4597	Beihilfen, Unterstützungen und dgl. -Verwaltungsdienst-	0	-	-	GD=1	1002
6319	Sonstige Veranstaltungen SEMINARE, KURSE, SUPERVISION, ETC	4.500	4.500	3.365,89	ZuD-Me=14	0401
6321	Öffentlichkeitsarbeit BROSCHUEREN, FALTBLAETTER ETC.	600	600	555,16	ZuD-Me=14	0401
6500	Bürobedarf	400	400	163,65	SNgeg=41	1141
6510	Bücher, Zeitschriften u.ä.	700	700	734,61	SNgeg=42	1142
6521	Fernsprech-, Fernschreibgeb.	200	200	71,00	SNgeg=43	1143
6525	Post-, Rundfunk-, Fernsehgebühren -a-	600	600	635,10	SNgeg=45	1145
6540	Dienstreisen	300	200	104,55	GD=47	1001
6589	Sonstige Geschäftsausgaben	200	400	131,98	ZuD-Me=14	0401
6799	Innere Verrechnungen: Sonstige Betriebsleistungen	0	-	-		0401
	Ausgaben UA 0851	32.600	32.400	28.761,52		
Abgleich Unterabschnitt 0851						
	Einnahmen	0	-	-		
	Ausgaben	32.600	32.400	28.761,52		
	Abgleich	32.600-	32.400-	28.761,52-		

A. Verwaltungshaushalt 2020 - Modell 1 aus dem Ursprungsmodell 1 des Vorjahres kopiert				Beträge in EUR
Abgleich der Abschnitte und des Einzelplanes				
Einzelplan: 0 Allgemeine Verwaltung				
		Ansatz 2020	Ansatz 2019	Ergebnis 2018
00	Einnahmen	0	-	11.042,93
	Ausgaben	799.400	735.200	605.014,58
	Abgleich	799.400-	735.200-	593.971,65-
01	Einnahmen	5.000	3.100	4.368,89
	Ausgaben	86.900	87.700	111.662,56
	Abgleich	81.900-	84.600-	107.293,67-
02	Einnahmen	0	-	-
	Ausgaben	602.700	645.800	525.946,46
	Abgleich	602.700-	645.800-	525.946,46-
03	Einnahmen	110.700	110.700	343.609,27
	Ausgaben	564.800	457.900	422.552,62
	Abgleich	454.100-	347.200-	78.943,35-
05	Einnahmen	0	-	-
	Ausgaben	89.200	5.000	300,00
	Abgleich	89.200-	5.000-	300,00-
06	Einnahmen	449.100	389.800	442.319,37
	Ausgaben	3.265.900	3.165.700	2.287.770,70
	Abgleich	2.816.800-	2.775.900-	1.845.451,33-
08	Einnahmen	2.500	2.500	2.961,85
	Ausgaben	302.400	295.500	246.839,49
	Abgleich	299.900-	293.000-	243.877,64-
0	Einnahmen	567.300	506.100	804.302,31
	Ausgaben	5.711.300	5.392.800	4.200.086,41
	Abgleich	5.144.000-	4.886.700-	3.395.784,10-

A. Verwaltungshaushalt

Einzelplan 1

Öffentliche Sicherheit
und Ordnung

A. Verwaltungshaushalt 2020 - Modell 1 aus dem Ursprungsmodell 1 des Vorjahres kopiert					Beträge in EUR	
Einzelplan: 1		Öffentliche Sicherheit und Ordnung				
Unterabschnitt: 1100		Öffentliche Ordnung				
Gr	Bezeichnung/*Erläuterungen	Ansatz 2020	Ansatz 2019	Ergebnis 2018	Vermerke	AOD
E i n n a h m e n						
1010	Verwaltungskosten (KG,VwKostG)	0	-	-		310,370,420
1020	Ersatzvornahmen Borkenkäfer etc.	500	500	2.921,85		310,320,3400
	Einnahmen UA 1100	500	500	2.921,85		
A u s g a b e n						
4097	Aufwendungen für ehrenamtliche Tätigkeit -Verwaltungsdienst-JAGDBERATER	1.600	1.600	1.260,00	GD=1	1000
4107	Beamtenbezüge -Verwaltungsdienst-	215.300	169.500	162.459,89	GD=1	1000
4147	Entgelte für tariflich Beschäftigte -Verwaltungsdienst-	49.500	49.900	48.422,18	GD=1	1000
4307	Beiträge zu Versorgungskassen 'Beamte' -Verwaltungsdienst-	138.100	108.000	109.798,98	GD=1	1000
4347	Beiträge zu Versorgungskassen 'Tariflich Beschäftigte' -Verwaltungsdienst-	4.300	4.300	4.197,25	GD=1	1000
4447	Sozialversicherungsbeiträge 'Tariflich Beschäftigte' -Verwaltungsdienst-	10.400	10.200	9.664,02	GD=1	1000
5200	Verwaltungs- und Zweckausstattung	500	3.000	196,95		3400,3500
6540	Dienstreisen	300	200	-	GD=47	1001
6550	Sachverständigenkosten, Gerichtskosten u.ä.	0	-	-		3400
6584	Ersatzvornahmen Einsatz THW, Borkenkäfer ect.	1.500	1.500	1.617,29		3400
6610	Mitgliedsbeiträge an Verbände, Vereine und dgl. VERKEHRSWACHT, VER. STANDESBEAMT	300	300	142,00	GD=49	3200
6620	Vermischte Ausgaben	5.000	-	-		3200
7095	Zuschüsse für lfd. Zwecke an Verkehrsvereine, THW u.ä. sowie deren Einrichtungen ZUSCHUSS VERKEHRSWACHT	800	800	-	FL=1	3200
	Ausgaben UA 1100	427.600	349.300	337.758,56		
Abgleich Unterabschnitt 1100						
	Einnahmen	500	500	2.921,85		
	Ausgaben	427.600	349.300	337.758,56		
	Abgleich	427.100-	348.800-	334.836,71-		

A. Verwaltungshaushalt 2020 - Modell 1 aus dem Ursprungsmodell 1 des Vorjahres kopiert					Beträge in EUR	
Einzelplan: 1 Öffentliche Sicherheit und Ordnung						
Unterabschnitt: 1101 Allgemeine Ordnungsaufgaben Führerscheinstelle						
Gr	Bezeichnung/*Erläuterungen	Ansatz 2020	Ansatz 2019	Ergebnis 2018	Vermerke	AOD
	E i n n a h m e n					
	kein Konto vorhanden					
	A u s g a b e n					
4107	Beamtenbezüge -Verwaltungsdienst-	55.300	22.400	21.747,32	GD=1	1000
4147	Entgelte für tariflich Beschäftigte -Verwaltungsdienst-	21.100	37.100	34.817,43	GD=1	1000
4148	Entgelte für tariflich Beschäftigte -Sonderdienste-	0	-	-	GD=1	1000
4307	Beiträge zu Versorgungskassen 'Beamte' -Verwaltungsdienst-	35.500	14.300	14.692,82	GD=1	1000
4347	Beiträge zu Versorgungskassen 'Tariflich Beschäftigte' -Verwaltungsdienst-	1.800	3.200	2.910,19	GD=1	1000
4447	Sozialversicherungsbeiträge 'Tariflich Beschäftigte' -Verwaltungsdienst-	4.400	7.600	7.040,55	GD=1	1000
4448	Sozialversicherungsbeiträge 'Tariflich Beschäftigte' -Sonderdienste-	0	-	-	GD=1	1000
5223	Arbeitsgeräte und -maschinen Instandhaltung	100	100	19,88	SNgeg=24	1124
6500	Bürobedarf	12.800	12.800	12.161,58	SNgeg=41	1141,3200
6510	Bücher, Zeitschriften u.ä.	1.400	1.400	1.469,22	SNgeg=42	1142
6521	Fernsprech-, Fernschreibgeb.	400	400	106,50	SNgeg=43	1143
6525	Post-, Rundfunk-, Fernsehgebühren -a-	1.200	1.200	1.270,20	SNgeg=45	1145
6540	Dienstreisen	100	100	-	GD=47	1001
	Ausgaben UA 1101	134.100	100.600	96.235,69		
	Abgleich Unterabschnitt 1101					
	Einnahmen	-	-	-		
	Ausgaben	134.100	100.600	96.235,69		
	Abgleich	134.100-	100.600-	96.235,69-		

A. Verwaltungshaushalt 2020 - Modell 1 aus dem Ursprungsmodell 1 des Vorjahres kopiert					Beträge in EUR	
Einzelplan: 1		Öffentliche Sicherheit und Ordnung				
Unterabschnitt: 1111		KFZ-Zulassungsstelle -1-				
Gr	Bezeichnung/*Erläuterungen	Ansatz 2020	Ansatz 2019	Ergebnis 2018	Vermerke	AOD
	E i n n a h m e n					
	kein konto vorhanden					
	A u s g a b e n					
4107	Beamtenbezüge -Verwaltungsdienst-	120.300	91.100	88.595,68	GD=1	1000
4147	Entgelte für tariflich Beschäftigte -Verwaltungsdienst-	179.000	187.600	188.291,65	GD=1	1000
4307	Beiträge zu Versorgungskassen 'Beamte' -Verwaltungsdienst-	77.100	58.100	56.518,30	GD=1	1000
4347	Beiträge zu Versorgungskassen 'Tariflich Beschäftigte' -Verwaltungsdienst-	15.400	16.100	15.251,03	GD=1	1000
4447	Sozialversicherungsbeiträge 'Tariflich Beschäftigte' -Verwaltungsdienst-	37.600	38.300	36.725,97	GD=1	1000
5223	Arbeitsgeräte und -maschinen Instandhaltung	1.300	1.300	248,55	SNgeg=24	1124
6500	Bürobedarf	21.300	21.300	31.336,06	SNgeg=41	1141
6510	Bücher, Zeitschriften u.ä.	1.400	1.400	1.469,22	SNgeg=42	1142
6521	Fernsprech-, Fernschreibgeb.	600	600	177,50	SNgeg=43	1143
6525	Post-, Rundfunk-, Fernsehgebühren -a-	3.100	3.100	3.175,50	SNgeg=45	1145
6540	Dienstreisen	100	100	-	GD=47	1001
	Ausgaben UA 1111	457.200	419.000	421.789,46		
	Abgleich Unterabschnitt 1111					
	Einnahmen	-	-	-		
	Ausgaben	457.200	419.000	421.789,46		
	Abgleich	457.200-	419.000-	421.789,46-		

A. Verwaltungshaushalt 2020 - Modell 1 aus dem Ursprungsmodell 1 des Vorjahres kopiert					Beträge in EUR	
Einzelplan: 1 Öffentliche Sicherheit und Ordnung						
Unterabschnitt: 1121 Straßenverkehrsaufsicht						
Gr	Bezeichnung/*Erläuterungen	Ansatz 2020	Ansatz 2019	Ergebnis 2018	Vermerke	AOD
	E i n n a h m e n					
	kein konto vorhanden					
	A u s g a b e n					
4107	Beamtenbezüge -Verwaltungsdienst-	107.100	102.700	100.607,16	GD=1	1000
4307	Beiträge zu Versorgungskassen 'Beamte' -Verwaltungsdienst-	68.700	65.600	68.018,04	GD=1	1000
6540	Dienstreisen	200	200	46,75	GD=47	1001
	Ausgaben UA 1121	176.000	168.500	168.671,95		
	Abgleich Unterabschnitt 1121					
	Einnahmen	-	-	-		
	Ausgaben	176.000	168.500	168.671,95		
	Abgleich	176.000-	168.500-	168.671,95-		

A. Verwaltungshaushalt 2020 - Modell 1 aus dem Ursprungsmodell 1 des Vorjahres kopiert					Beträge in EUR	
Einzelplan: 1		Öffentliche Sicherheit und Ordnung				
Unterabschnitt: 1141		Umweltschutz -1-				
Gr	Bezeichnung/*Erläuterungen	Ansatz 2020	Ansatz 2019	Ergebnis 2018	Vermerke	AOD
E i n n a h m e n						
1010	Verwaltungskosten (KG,VwKostG)	0	-	-		2700
1020	Ersatzvornahmen	0	-	-		1100
1510	Ersätze für allgemeine sächliche Ausgaben	0	-	-		2700
1599	Vermischte Einnahmen	0	-	-		1100
	Einnahmen UA 1141	0	-	-		
A u s g a b e n						
4147	Entgelte für tariflich Beschäftigte -Verwaltungsdienst-	21.000	21.100	10.772,64	GD=1	1000
4347	Beiträge zu Versorgungskassen 'Tariflich Beschäftigte' -Verwaltungsdienst-	1.800	1.800	1.821,70	GD=1	1000
4447	Sozialversicherungsbeiträge 'Tariflich Beschäftigte' -Verwaltungsdienst-	4.400	4.300	1.886,11	GD=1	1000
5043	Unterhalt betriebstechnischer Anlagen -c- Grundwasser-Messst. Birkach, Überwach.Maßnahmen Seelach	76.000	90.000	84.752,94	GD=141	2700
5440	Strom, Gas u.ä Grundwasserüberw. Birkach	10.000	12.000	8.173,16	GD=141	2700
6313	Belohnungen, Preise	500	500	-	FL=1	1100
6319	Sonstige Veranstaltungen Z.B. VÖRTRÄGE, SEMINARE	500	500	-	GD=26	1100
6321	Öffentlichkeitsarbeit U.A. BROSCHÜREN,FALTBLÄTTER	0	-	-	GD=26	2700
6360	Dienstleistungen durch Dritte	0	-	-	GD=26	2700
6369	Sonstige Dienstleistungen durch Dritte	21.000	19.000	18.103,53	FL=1	1100
6510	Bücher, Zeitschriften u.ä. SPEZIELL F.UMWELTBERATUNG	200	200	85,74	GD=26	2700
6540	Dienstreisen	1.000	800	754,64	GD=47	1001
6551	Sachverständigenkosten ERGEBNISLOSE MESSUNGEN	3.000	3.000	-	GD=48	2700
6552	Gerichts-, Anwaltskosten u.ä.	3.000	2.000	-		2700
6580	Sonstige Geschäftsausgaben Ersatzmaßnahmen; Sachverständigenkosten	4.000	500	65,45	GD=26	2700
6610	Mitgliedsbeiträge an Verbände, Vereine und dgl. ENERGIEAGENTUR	2.600	2.600	2.600,00	FL=1,GD=49	1100
6620	Vermischte Ausgaben AGENDA 21	0	2.000	-	FL=1	1100
	Ausgaben UA 1141	149.000	160.300	129.015,91		

A. Verwaltungshaushalt 2020 - Modell 1 aus dem Ursprungsmodell 1 des Vorjahres kopiert					Beträge in EUR	
Einzelplan: 1 Öffentliche Sicherheit und Ordnung						
Unterabschnitt: 1141 Umweltschutz -1-						
Gr	Bezeichnung/*Erläuterungen	Ansatz 2020	Ansatz 2019	Ergebnis 2018	Vermerke	AOD
	Abgleich Unterabschnitt 1141					
	Einnahmen	0	-	-		
	Ausgaben	149.000	160.300	129.015,91		
	Abgleich	149.000-	160.300-	129.015,91-		

A. Verwaltungshaushalt 2020 - Modell 1 aus dem Ursprungsmodell 1 des Vorjahres kopiert					Beträge in EUR	
Einzelplan: 1 Öffentliche Sicherheit und Ordnung						
Unterabschnitt: 1151 Wasserrecht						
Gr	Bezeichnung/*Erläuterungen	Ansatz 2020	Ansatz 2019	Ergebnis 2018	Vermerke	AOD
	E i n n a h m e n					
	kein Konto vorhanden					
	A u s g a b e n					
6580	Sonstige Geschäftsausgaben Z.B. ERSATZVORN+SACHVERST.KOST.	4.000	3.000	-	GD=48	2700
	Ausgaben UA 1151	4.000	3.000	-		
	Abgleich Unterabschnitt 1151					
	Einnahmen	-	-	-		
	Ausgaben	4.000	3.000	-		
	Abgleich	4.000-	3.000-	-		

A. Verwaltungshaushalt 2020 - Modell 1 aus dem Ursprungsmodell 1 des Vorjahres kopiert					Beträge in EUR	
Einzelplan: 1 Öffentliche Sicherheit und Ordnung						
Unterabschnitt: 1152 Vollzug des Abwasserabgabengesetzes durch die Kreisverwaltungsbehörden						
Gr	Bezeichnung/*Erläuterungen	Ansatz 2020	Ansatz 2019	Ergebnis 2018	Vermerke	AOD
	E i n n a h m e n					
1610	Erstattungen vom Land	29.500	29.500	29.550,00		1100
	Einnahmen UA 1152	29.500	29.500	29.550,00		
	A u s g a b e n					
	kein Konto vorhanden					
	Abgleich Unterabschnitt 1152					
	Einnahmen	29.500	29.500	29.550,00		
	Ausgaben	-	-	-		
	Abgleich	29.500	29.500	29.550,00		

A. Verwaltungshaushalt 2020 - Modell 1 aus dem Ursprungsmodell 1 des Vorjahres kopiert					Beträge in EUR	
Einzelplan: 1 öffentliche Sicherheit und Ordnung						
Unterabschnitt: 1161 Einwohnerwesen einschließlich Passamt und Ausländerbehörde						
Gr	Bezeichnung/*Erläuterungen	Ansatz 2020	Ansatz 2019	Ergebnis 2018	Vermerke	AOD
E i n n a h m e n						
1599	Vermischte Einnahmen Erstatt. Abschiebekosten	0	-	-		3300
1600	Erstattungen vom Bund, ERP-Sondervermögen	0	-	-		3300
1610	Erstattungen vom Land Erstattungen sonstige Kosten	0	-	-		3300
1701	Zuweisungen für lfd. Zwecke vom Bund	0	-	-		3300
1710	Zuweisungen für lfd. Zwecke vom Land	45.000	52.000	100.700,11		3300
1769	Erstattungen von sonstigen öffentlichen Sonderrechnungen	0	-	-		1000
	Einnahmen UA 1161	45.000	52.000	100.700,11		
A u s g a b e n						
4107	Beamtenbezüge -Verwaltungsdienst-	14.300	99.000	92.416,82	GD=1	1000
4147	Entgelte für tariflich Be- schäftigte -Verwaltungsdienst-	170.500	128.100	153.754,34	GD=1	1000
4148	Entgelte für tariflich Be- schäftigte -Sonderdienste-	37.500	70.500	64.928,36	GD=1	1000
4307	Beiträge zu Versorgungskassen 'Beamte' -Verwaltungsdienst-	91.700	63.200	61.445,54	GD=1	1000
4347	Beiträge zu Versorgungskassen 'Tariflich Beschäftigte' -Verwaltungsdienst-	14.700	11.000	12.152,38	GD=1	1000
4348	Beiträge zu Versorgungskassen 'Tariflich Beschäftigte' -Sonderdienste-	3.200	6.100	5.628,15	GD=1	1000
4447	Sozialversicherungsbeiträge 'Tariflich Beschäftigte' -verwaltungsdienst-	35.800	26.100	29.113,49	GD=1	1000
4448	Sozialversicherungsbeiträge 'Tariflich Beschäftigte' -Sonderdienste-	7.900	14.400	13.628,29	GD=1	1000
4690	Personal-Nebenausgaben	0	-	-	GD=1	1000
5200	Verwaltungs- und Zweck- ausstattung	1.000	1.000	-		3300
5490	Sonstige Bewirtschaftung der Grundstücke und Gebäude Nebenkosten	0	-	-		3300
5500	Haltung von Fahrzeugen	5.000	8.000	5.550,43		1001,1103
6500	Bürobedarf	10.000	10.000	32.385,60	SNgeg=41	1141
6540	Dienstreisen	100	100	107,88	GD=47	1001
6550	Sachverständigenkosten, Gerichtskosten u.ä.	1.000	1.000	25,53		3300

A. Verwaltungshaushalt 2020 - Modell 1 aus dem Ursprungsmodell 1 des Vorjahres kopiert					Beträge in EUR	
Einzelplan: 1 Öffentliche Sicherheit und Ordnung						
Unterabschnitt: 1161 Einwohnerwesen einschließlich Passamt und Ausländerbehörde						
Gr	Bezeichnung/*Erläuterungen	Ansatz 2020	Ansatz 2019	Ergebnis 2018	Vermerke	AOD
6580	Sonstige Geschäftsausgaben	3.000	3.000	127,18		3300
6589	Sonstige Geschäftsausgaben	0	-	-		1100
6610	Mitgliedsbeiträge an Verbände, Vereine und dgl.	0	-	-		3300
6620	Vermischte Ausgaben	0	-	-		3300
	Ausgaben UA 1161	395.700	441.500	471.263,99		
	Abgleich Unterabschnitt 1161					
	Einnahmen	45.000	52.000	100.700,11		
	Ausgaben	395.700	441.500	471.263,99		
	Abgleich	350.700-	389.500-	370.563,88-		

A. Verwaltungshaushalt 2020 - Modell 1 aus dem Ursprungsmodell 1 des Vorjahres kopiert					Beträge in EUR	
Einzelplan: 1 Öffentliche Sicherheit und Ordnung						
Unterabschnitt: 1164 Ausländerbehörde						
Gr	Bezeichnung/*Erläuterungen	Ansatz 2020	Ansatz 2019	Ergebnis 2018	Vermerke	AOD
E i n n a h m e n						
1610	Erstattungen vom Land	0	-	-		3300
	Einnahmen UA 1164	0	-	-		
A u s g a b e n						
5300	Mieten und Pachten	0	-	-		3300
5320	Mieten für Maschinen, Fahrzeuge, Geräte	0	-	-		1100,1105
5932	Untersuchungen durch fremde Institute	0	-	-		3600
5939	Sonstiger verschiedener medizinischer Sachbedarf	0	-	-		3600
6101	Gemeinschaftsverpflegung	0	-	-		3500
6340	Energie für Betriebszwecke	0	-	-		3300
6540	Dienstreisen	100	100	-		1001
6580	Sonstige Geschäftsausgaben	1.700	1.700	-		3300
6589	Sonstige Geschäftsausgaben	-	-	349,88		
6620	Vermischte Ausgaben	0	-	-		2201
	Ausgaben UA 1164	1.800	1.800	349,88		
Abgleich Unterabschnitt 1164						
	Einnahmen	0	-	-		
	Ausgaben	1.800	1.800	349,88		
	Abgleich	1.800-	1.800-	349,88-		

A. Verwaltungshaushalt 2020 - Modell 1 aus dem Ursprungsmodell 1 des Vorjahres kopiert					Beträge in EUR	
Einzelplan: 1 Öffentliche Sicherheit und Ordnung						
Unterabschnitt: 1191 Sonstige Ordnungsaufgaben Staatsang., Pers. Standswesen						
Gr	Bezeichnung/*Erläuterungen	Ansatz 2020	Ansatz 2019	Ergebnis 2018	Vermerke	AOD
	E i n n a h m e n					
	kein Konto vorhanden					
	A u s g a b e n					
6540	Dienstreisen	100	100	-	GD=47	1001
7180	Zuschüsse für lfd. Zwecke an übrige Bereiche Tierschutzverein	2.000	2.000	-	FL=1	3400
	Ausgaben UA 1191	2.100	2.100	-		
	Abgleich Unterabschnitt 1191					
	Einnahmen	-	-	-		
	Ausgaben	2.100	2.100	-		
	Abgleich	2.100-	2.100-	-		

A. Verwaltungshaushalt 2020 - Modell 1 aus dem Ursprungsmodell 1 des Vorjahres kopiert					Beträge in EUR	
Einzelplan: 1		Öffentliche Sicherheit und Ordnung				
Unterabschnitt: 1300		Brandschutz Atemschutzübungsstrecke				
Gr	Bezeichnung/*Erläuterungen	Ansatz 2020	Ansatz 2019	Ergebnis 2018	Vermerke	AOD
E i n n a h m e n						
1146	Gebühren der Feuerwehr	1.000	4.000	-		3400
	Einnahmen UA 1300	1.000	4.000	-		
A u s g a b e n						
5000	Gebäude- und Grundstücks- unterhalt	5.000	5.000	47,48	GD=6	1101
5220	Arbeitsgeräte und -maschinen KOMPRESSOR-UEBERHOLUNG	5.000	5.000	-	GD=6	3403
5250	Technische Geräte und Apparate INSPEKTION - WARTUNG	10.000	8.000	8.722,31	GD=6	3403
5300	Mieten und Pachten	-	-	6.720,00		
5320	Mieten für Maschinen, Fahrzeuge, Geräte Leasing Kopiergerät	1.200	-	-	GD=6	3403
5420	Heizungskosten	5.600	13.500	1.950,60	GD=6	1110
5430	Reinigungskosten	5.000	-	-	GD=6	1110
5440	Strom, Gas u.ä	6.000	12.500	-	GD=6	1110
5450	Wasserversorgung, Entwässerung	2.000	1.500	135,51	GD=6	1110
5460	Versicherung von Gebäuden und Grundstücken	1.650	-	-	GD=6	1103
5490	Sonstige Bewirtschaftung der Grundstücke und Gebäude	500	1.000	-	GD=6	1110
6360	Dienstleistungen durch Dritte AS-LEHRER U.AUFSICHT STADT KC	5.000	5.000	4.294,80	GD=6	3403
6430	Haftpflichtversicherungen	0	-	-	GD=6	1110
6440	Vermögenseigenschaden-,Rechts- schutzversicherungen und dgl.	0	3.500	-	GD=6	1110
6445	Feuer- und Hausratversicherung	200	-	-	GD=6	1103
6500	Bürobedarf	200	-	-		1105
6521	Fernsprech-, Fernschreibgeb.	0	-	-	GD=6	3403
6522	Fernsprech- und Fernschreib- wartungsgebühren, Mieten	0	-	-	GD=6	3403
6540	Dienstreisen	1.000	-	-	GD=6	3403
6620	Vermischte Ausgaben	1.000	1.000	-		3403
6729	Sonstige Erstattungen an Gemeinden und Gemeindeverbände Betreuung Atemschutzzentrum	51.500	50.000	10.495,97	GD=6	3403
	Ausgaben UA 1300	100.850	106.000	32.366,67		
	Abgleich Unterabschnitt 1300					
	Einnahmen	1.000	4.000	-		
	Ausgaben	100.850	106.000	32.366,67		
	Abgleich	99.850-	102.000-	32.366,67-		

A. Verwaltungshaushalt 2020 - Modell 1 aus dem Ursprungsmodell 1 des Vorjahres kopiert					Beträge in EUR	
Einzelplan: 1 Öffentliche Sicherheit und Ordnung						
Unterabschnitt: 1301 Feuerlöschwesen						
Gr	Bezeichnung/*Erläuterungen	Ansatz 2020	Ansatz 2019	Ergebnis 2018	Vermerke	AOD
	E i n n a h m e n					
1599	Vermischte Einnahmen	0	-	-		3403
	Einnahmen UA 1301	0	-	-		
	A u s g a b e n					
4097	Aufwendungen für ehrenamtliche Tätigkeit -Verwaltungsdienst-KREISBRANDINSPEKTION	108.100	107.500	93.924,00	GD=1	1000
4107	Beamtenbezüge -Verwaltungsdienst-	0	-	3.291,00	GD=1	1000
4307	Beiträge zu Versorgungskassen 'Beamte' -Verwaltungsdienst-	0	-	-	GD=1	1000
4480	Beiträge zur gesetzlichen Sozialversicherung 'Sonstige'	0	-	-	GD=1	1000
5000	Gebäude- und Grundstücksunterhalt RELAISSTATIONEN	500	500	289,92	GD=6	3403
5200	Verwaltungs- und Zweckausstattung	2.000	1.900	514,35	GD=6	3403
5220	Arbeitsgeräte und -maschinen FUNKGERAETE USW.	4.000	4.000	4.243,78	GD=6	3403
5250	Technische Geräte und Apparate FUNKANLAGE/RELAISSTATION	10.000	4.000	4.104,69	GD=6	3403
5440	Strom, Gas u.ä STROMVERBRAUCH FUNKSTATION	2.200	2.000	1.730,60	GD=6	3403
5500	Haltung von Fahrzeugen	10.000	6.500	9.884,27	GD=6	1103,3403
6318	Veranstaltung -c-	0	-	-		0101
6319	Sonstige Veranstaltungen U.A.FOERDERUNG D. JUGENDARBEIT	4.100	4.100	8.200,00	FL=1, GD=6	3403
6329	Sonstiger verschiedener Betriebsaufwand Dig. BOS-Funk	0	-	-	GD=6	3400
6369	Sonstige Dienstleistungen durch Dritte Techn.-Takt.Betr.St. Digifunk	50.000	48.000	14.783,42	GD=6	3403
6430	Haftpflichtversicherungen KBI	300	300	248,71	GD=6	1103
6500	Bürobedarf	100	100	86,17	GD=6	3403
6521	Fernsprech-, Fernschreibgeb.	1.000	1.000	-	GD=6	3403
6540	Dienstreisen	14.000	13.500	10.228,23	GD=6	1001,3403
6569	Verdienstausfallentschädigung SOWIE LEHRGAENGE	13.500	13.500	11.207,97	GD=6	3403
6589	Sonstige Geschäftsausgaben	0	-	-	GD=6	1000
6620	Vermischte Ausgaben	2.000	2.000	870,34		3403

A. Verwaltungshaushalt 2020 - Modell 1 aus dem Ursprungsmodell 1 des Vorjahres kopiert					Beträge in EUR	
Einzelplan: 1 Öffentliche Sicherheit und Ordnung						
Unterabschnitt: 1301 Feuerlöschwesen						
Gr	Bezeichnung/*Erläuterungen	Ansatz 2020	Ansatz 2019	Ergebnis 2018	Vermerke	AOD
6729	Sonstige Erstattungen an Gemeinden und Gemeindeverbände	7.200	7.200	7.200,00		3400
	Ausgaben UA 1301	229.000	216.100	170.807,45		
	Abgleich Unterabschnitt 1301					
	Einnahmen	0	-	-		
	Ausgaben	229.000	216.100	170.807,45		
	Abgleich	229.000-	216.100-	170.807,45-		

A. Verwaltungshaushalt 2020 - Modell 1 aus dem Ursprungsmodell 1 des Vorjahres kopiert					Beträge in EUR	
Einzelplan: 1		Öffentliche Sicherheit und Ordnung				
Unterabschnitt: 1400		Katastrophenschutz, Hagelabwehr und dgl.				
Gr	Bezeichnung/*Erläuterungen	Ansatz 2020	Ansatz 2019	Ergebnis 2018	Vermerke	AOD
	E i n n a h m e n					
	kein Konto vorhanden					
	A u s g a b e n					
5200	Verwaltungs- und Zweckausstattung UNTERH.FUNKANL.IM LRA-KEL U.A.	1.000	1.000	3.291,72	GD=22	3400
5300	Mieten und Pachten	0	-	-		3400
5500	Haltung von Fahrzeugen Ölwehr-Fahrzeug Tschirn, etc.	1.500	1.400	1.008,11	GD=82	1103,3400
5620	Aus- und Fortbildung, Umschulung	300	300	-	GD=82	3400
6374	Wartungsgebühren WARTUNG	500	500	225,44	GD=82	3400
6521	Fernsprech-, Fernschreibgeb. UNTERSTUETZ.GRUPPE OERTL.EL	2.000	1.200	2.095,20	GD=82	3400
6540	Dienstreisen	300	200	-	GD=47	1001
6569	Verdienstausfallentschädigung	4.000	4.000	-		3400
6584	Ersatzvornahmen OELSCHADEN U.AE.	1.500	1.500	-		3400
6620	Vermischte Ausgaben	100.000	2.000	1.162,36		3400
7095	Zuschüsse für lfd. Zwecke an Verkehrsvereine, THW u.ä. sowie deren Einrichtungen ZUSCHUSS THW (KAB v. 1.3.93	500	500	-	FL=1, GD=82	3400
7110	Zuweisungen für lfd. Zwecke an das Land KATASTROPHENSCHUTZFONDS	4.000	4.000	3.461,00		3400
7180	Zuschüsse für lfd. Zwecke an übrige Bereiche	0	25.000	-		1100
	Ausgaben UA 1400	115.600	41.600	11.243,83		
	Abgleich Unterabschnitt 1400					
	Einnahmen	-	-	-		
	Ausgaben	115.600	41.600	11.243,83		
	Abgleich	115.600-	41.600-	11.243,83-		

A. Verwaltungshaushalt 2020 - Modell 1 aus dem Ursprungsmodell 1 des Vorjahres kopiert					Beträge in EUR	
Einzelplan: 1		Öffentliche Sicherheit und Ordnung				
Unterabschnitt: 1601		Rettungsdienst				
Gr	Bezeichnung/*Erläuterungen	Ansatz 2020	Ansatz 2019	Ergebnis 2018	Vermerke	AOD
	E i n n a h m e n					
	kein konto vorhanden					
	A u s g a b e n					
7029	Zuschüsse für lfd. Zwecke an das BRK u.ä. sowie deren sonstige Einrichtungen	4.300	4.300	-	GD=53	3400
7095	Zuschüsse für lfd. Zwecke an Verkehrsvereine, THW u.ä. sowie deren Einrichtungen DLRG 1800 DM;WASSERW. 600 DM	1.300	1.300	-	FL=1,GD=53	3400
7130	zuweisungen für lfd. Zwecke an Zweckverbände und dgl. Integrierte Rettungsleitstelle *Lt. Lkr.Tag haben die \Landkr. zukünftig mit \Betriebskosten v. \80.000 /Jahr zu rechnen	183.000	177.000	166.801,00		3400
7180	zuschüsse für lfd. Zwecke an übrige Bereiche	500	500	-		3400
	Ausgaben UA 1601	189.100	183.100	166.801,00		
	Abgleich Unterabschnitt 1601					
	Einnahmen	-	-	-		
	Ausgaben	189.100	183.100	166.801,00		
	Abgleich	189.100-	183.100-	166.801,00-		

A. Verwaltungshaushalt 2020 - Modell 1 aus dem Ursprungsmodell 1 des Vorjahres kopiert		Beträge in EUR		
Abgleich der Abschnitte und des Einzelplanes				
Einzelplan: 1 Öffentliche Sicherheit und Ordnung				
		Ansatz 2020	Ansatz 2019	Ergebnis 2018
11	Einnahmen	75.000	82.000	133.171,96
	Ausgaben	1.747.500	1.646.100	1.625.085,44
	Abgleich	1.672.500-	1.564.100-	1.491.913,48-
13	Einnahmen	1.000	4.000	-
	Ausgaben	329.850	322.100	203.174,12
	Abgleich	328.850-	318.100-	203.174,12-
14	Einnahmen	-	-	-
	Ausgaben	115.600	41.600	11.243,83
	Abgleich	115.600-	41.600-	11.243,83-
16	Einnahmen	-	-	-
	Ausgaben	189.100	183.100	166.801,00
	Abgleich	189.100-	183.100-	166.801,00-
1	Einnahmen	76.000	86.000	133.171,96
	Ausgaben	2.382.050	2.192.900	2.006.304,39
	Abgleich	2.306.050-	2.106.900-	1.873.132,43-

A. Verwaltungshaushalt

Einzelplan 2

Schulen

A. Verwaltungshaushalt 2020 - Modell 1 aus dem Ursprungsmodell 1 des Vorjahres kopiert					Beträge in EUR	
Einzelplan: 2 Schulen						
Unterabschnitt: 2000 Schulverwaltung Schulverw. Kreisschulen						
Gr	Bezeichnung/*Erläuterungen	Ansatz 2020	Ansatz 2019	Ergebnis 2018	Vermerke	AOD
	E i n n a h m e n					
	kein Konto vorhanden					
	A u s g a b e n					
4107	Beamtenbezüge -Verwaltungsdienst-	29.400	17.000	17.283,22	GD=1	1000
4147	Entgelte für tariflich Beschäftigte -Verwaltungsdienst-	18.200	-	-	GD=1	1000
4148	Entgelte für tariflich Beschäftigte -Sonderdienste-	0	-	-	GD=1	1000
4307	Beiträge zu Versorgungskassen 'Beamte' -Verwaltungsdienst-	18.900	11.100	11.034,58	GD=1	1000
4348	Beiträge zu Versorgungskassen 'Tariflich Beschäftigte' -Sonderdienste-	0	-	-	GD=1	1000
4447	Sozialversicherungsbeiträge 'Tariflich Beschäftigte' -Verwaltungsdienst-	3.800	-	-	GD=1	1000
4448	Sozialversicherungsbeiträge 'Tariflich Beschäftigte' -Sonderdienste-	0	-	-	GD=1	1000
6369	Sonstige Dienstleistungen durch Dritte	0	-	-		1100
6540	Dienstreisen	0	-	-	GD=47	1001
	Ausgaben UA 2000	70.300	28.100	28.317,80		
	Abgleich Unterabschnitt 2000					
	Einnahmen	-	-	-		
	Ausgaben	70.300	28.100	28.317,80		
	Abgleich	70.300-	28.100-	28.317,80-		

A. Verwaltungshaushalt 2020 - Modell 1 aus dem Ursprungsmodell 1 des Vorjahres kopiert					Beträge in EUR	
Einzelplan: 2 Schulen						
Unterabschnitt: 2001 Allgemeine Schulverwaltung Schulordnungsrecht						
Gr	Bezeichnung/*Erläuterungen	Ansatz 2020	Ansatz 2019	Ergebnis 2018	Vermerke	AOD
	E i n n a h m e n					
	kein konto vorhanden					
	A u s g a b e n					
4107	Beamtenbezüge -Verwaltungsdienst-	2.400	2.300	2.212,41	GD=1	1000
4307	Beiträge zu Versorgungskassen 'Beamte' -Verwaltungsdienst-	1.500	1.400	1.469,29	GD=1	1000
	Ausgaben UA 2001	3.900	3.700	3.681,70		
	Abgleich Unterabschnitt 2001					
	Einnahmen	-	-	-		
	Ausgaben	3.900	3.700	3.681,70		
	Abgleich	3.900-	3.700-	3.681,70-		

A. Verwaltungshaushalt 2020 - Modell 1 aus dem Ursprungsmodell 1 des Vorjahres kopiert						Beträge in EUR
Einzelplan: 2 Schulen						
Unterabschnitt: 2011 Schulaufsicht -1- Staatl. Schulamt						
Gr	Bezeichnung/*Erläuterungen	Ansatz 2020	Ansatz 2019	Ergebnis 2018	Vermerke	AOD
	E i n n a h m e n					
	kein konto vorhanden					
	A u s g a b e n					
5200	Verwaltungs- und Zweckausstattung	300	300	-	GD=2	9201
5223	Arbeitsgeräte und -maschinen Instandhaltung	100	100	9,94	SNgeg=24	1124
5790	Sonstiger schulischer Betriebsaufwand ERSAETZE F. FACHBERATER	1.500	1.500	842,18	GD=2	9201
6313	Belohnungen, Preise	1.200	1.200	803,21	GD=2	9201
6369	Sonstige Dienstleistungen durch Dritte	1.200	500	1.157,04		9201
6374	Wartungsgebühren WARTUNG SCHULVERWALTUNGSPROGR.	8.000	8.000	6.289,15		9201
6500	Bürobedarf	1.700	1.700	708,14	SNgeg=41	1141
6510	Bücher, Zeitschriften u.ä.	2.800	2.700	2.755,40	GD=2	9201
6521	Fernsprech-, Fernschreibgeb.	1.000	1.000	1.234,43	SNgeg=43	1143
6525	Post-, Rundfunk-, Fernsehgebühren -a-	1.600	1.600	1.587,75	SNgeg=45	1145
6540	Dienstreisen	100	100	-	GD=47	1001
6589	Sonstige Geschäftsausgaben Schülerteste,	4.000	4.000	2.994,82	GD=2	9201
6620	Vermischte Ausgaben	1.500	1.500	636,91		9201
6792	Innere Verrechnungen: Verwaltungskostenbeiträge KOSTENANTEIL LRA-GEBAUDE BEWK	8.300	10.500	6.500,00	ZuD-Me=169	1116
	Ausgaben UA 2011	33.300	34.700	25.518,97		
	Abgleich Unterabschnitt 2011					
	Einnahmen	-	-	-		
	Ausgaben	33.300	34.700	25.518,97		
	Abgleich	33.300-	34.700-	25.518,97-		

A. Verwaltungshaushalt 2020 - Modell 1 aus dem Ursprungsmodell 1 des Vorjahres kopiert					Beträge in EUR	
Einzelplan: 2 Schulen						
Unterabschnitt: 2040 Verwaltung der Schülerbeförderung						
Gr	Bezeichnung/*Erläuterungen	Ansatz 2020	Ansatz 2019	Ergebnis 2018	Vermerke	AOD
	E i n n a h m e n					
	kein konto vorhanden					
	A u s g a b e n					
4107	Beamtenbezüge -Verwaltungsdienst-	25.100	-	-	GD=1	1000
4307	Beiträge zu Versorgungskassen 'Beamte' -Verwaltungsdienst-	16.100	-	-	GD=1	1000
	Ausgaben UA 2040	41.200	-	-		
	Abgleich Unterabschnitt 2040					
	Einnahmen	-	-	-		
	Ausgaben	41.200	-	-		
	Abgleich	41.200-	-	-		

A. Verwaltungshaushalt 2020 - Modell 1 aus dem Ursprungsmodell 1 des Vorjahres kopiert					Beträge in EUR	
Einzelplan: 2 Schulen						
Unterabschnitt: 2041 Verwaltung der Schülerbeförderung						
Gr	Bezeichnung/*Erläuterungen	Ansatz 2020	Ansatz 2019	Ergebnis 2018	Vermerke	AOD
	E i n n a h m e n					
	kein konto vorhanden					
	A u s g a b e n					
4107	Beamtenbezüge -Verwaltungsdienst-	4.700	4.600	4.424,95	GD=1	1000
4147	Entgelte für tariflich Beschäftigte -Verwaltungsdienst-	0	-	-	GD=1	1000
4307	Beiträge zu Versorgungskassen 'Beamte' -Verwaltungsdienst-	3.000	2.900	2.938,56	GD=1	1000
4347	Beiträge zu Versorgungskassen 'Tariflich Beschäftigte' -Verwaltungsdienst-	0	-	-	GD=1	1000
4447	Sozialversicherungsbeiträge 'Tariflich Beschäftigte' -Verwaltungsdienst-	0	-	-	GD=1	1000
6540	Dienstreisen	0	-	-	GD=47	1001
	Ausgaben UA 2041	7.700	7.500	7.363,51		
	Abgleich Unterabschnitt 2041					
	Einnahmen	-	-	-		
	Ausgaben	7.700	7.500	7.363,51		
	Abgleich	7.700-	7.500-	7.363,51-		

A. Verwaltungshaushalt 2020 - Modell 1 aus dem Ursprungsmodell 1 des Vorjahres kopiert					Beträge in EUR	
Einzelplan: 2 Schulen						
Unterabschnitt: 2051 Verwaltung der Ausbildungsförderung						
Gr	Bezeichnung/*Erläuterungen	Ansatz 2020	Ansatz 2019	Ergebnis 2018	Vermerke	AOD
	E i n n a h m e n					
	kein konto vorhanden					
	A u s g a b e n					
4107	Beamtenbezüge -Verwaltungsdienst-	0	-	-	GD=1	1000
4147	Entgelte für tariflich Be- schäftigte -Verwaltungsdienst-	42.500	41.000	31.328,30	GD=1	1000
4307	Beiträge zu Versorgungskassen 'Beamate' -Verwaltungsdienst-	0	-	-	GD=1	1000
4347	Beiträge zu Versorgungskassen 'Tariflich Beschäftigte' -Verwaltungsdienst-	3.700	3.500	3.296,17	GD=1	1000
4447	Sozialversicherungsbeiträge 'Tariflich Beschäftigte' -Verwaltungsdienst-	8.900	8.400	6.321,20	GD=1	1000
6540	Dienstreisen	0	-	-	GD=47	1001
	Ausgaben UA 2051	55.100	52.900	40.945,67		
	Abgleich Unterabschnitt 2051					
	Einnahmen	-	-	-		
	Ausgaben	55.100	52.900	40.945,67		
	Abgleich	55.100-	52.900-	40.945,67-		

A. Verwaltungshaushalt 2020 - Modell 1 aus dem Ursprungsmodell 1 des Vorjahres kopiert						Beträge in EUR
Einzelplan: 2 Schulen						
Unterabschnitt: 2100 Grundschulen						
Gr	Bezeichnung/*Erläuterungen	Ansatz 2020	Ansatz 2019	Ergebnis 2018	Vermerke	AOD
	E i n n a h m e n					
	kein konto vorhanden					
	A u s g a b e n					
5500	Haltung von Fahrzeugen MOBILE JUGENDVERKEHRSSCHULE	1.500	1.000	-		1100,1103
5560	Kfz-Versicherungen MOBILE JUGENDVERKEHRSSCHULE	500	500	333,31	GD=5	1103
7180	Zuschüsse für lfd. Zwecke an übrige Bereiche SCHULSPORT	3.400	3.200	3.200,00	FL=1	1100
	Ausgaben UA 2100	5.400	4.700	3.533,31		
	Abgleich Unterabschnitt 2100					
	Einnahmen	-	-	-		
	Ausgaben	5.400	4.700	3.533,31		
	Abgleich	5.400-	4.700-	3.533,31-		

A. Verwaltungshaushalt 2020 - Modell 1 aus dem Ursprungsmodell 1 des Vorjahres kopiert					Beträge in EUR	
Einzelplan: 2 Schulen						
Unterabschnitt: 2200 Realschulen						
Gr	Bezeichnung/*Erläuterungen	Ansatz 2020	Ansatz 2019	Ergebnis 2018	Vermerke	AOD
E i n n a h m e n						
1610	Erstattungen vom Land	0	-	-		1102
	Einnahmen UA 2200	0	-	-		
A u s g a b e n						
6722	Erstattungen an Gemeinden und Gemeindeverbände: Gastschulbeiträge	12.000	17.000	2.250,00	GD=55	1102
	Ausgaben UA 2200	12.000	17.000	2.250,00		
Abgleich Unterabschnitt 2200						
	Einnahmen	0	-	-		
	Ausgaben	12.000	17.000	2.250,00		
	Abgleich	12.000-	17.000-	2.250,00-		

A. Verwaltungshaushalt 2020 - Modell 1 aus dem Ursprungsmodell 1 des Vorjahres kopiert						Beträge in EUR
Einzelplan: 2 Schulen						
Unterabschnitt: 2201 Realschule -01- Max.-v.-welsch-Realschule						
Gr	Bezeichnung/*Erläuterungen	Ansatz 2020	Ansatz 2019	Ergebnis 2018	Vermerke	AOD
E i n n a h m e n						
1184	Sonstige Schulgebühren und Entgelte KOCHGELDER U.A.	2.000	2.000	5.112,00	ZuD-Me=91	9221
1400	Mieten und Pachten BADNUTZUNG+TURNHALLE	4.000	4.000	6.044,94		1100
1510	Ersätze für allgemeine sächliche Ausgaben	0	-	195,00		9221
1549	Sonstige Kostenersatz Ersätze Essensgeld	0	-	18.031,50	ZuD-Me=220	9221
1622	Erstattungen von Gemeinden und Gemeindeverbänden: Gastschulbeiträge	1.600	800	-		1102
1701	Zuweisungen für lfd. Zwecke vom Bund	-	-	-		1000
1718	Zuweisungen für lfd. Zwecke: Lernmittelfreiheit	14.300	14.500	13.741,50	ZuD-Me=219	1107
1769	Erstattungen von sonstigen öffentlichen Sonderrechnungen JC	15.200	-	-		1000
Einnahmen UA 2201		37.100	21.300	43.124,94		
A u s g a b e n						
4147	Entgelte für tariflich Be- schäftigte -Verwaltungsdienst-	43.300	53.100	62.656,96	GD=1	1000
4148	Entgelte für tariflich Be- schäftigte -Sonderdienste-	15.300	-	-	GD=1	1000
4169	Beschäftigungsentgelte u. dgl. -sonstiges Personal-	0	-	-	GD=1	1000
4347	Beiträge zu Versorgungskassen 'Tariflich Beschäftigte' -Verwaltungsdienst-	3.700	4.600	6.093,22	GD=1	1000
4348	Beiträge zu Versorgungskassen 'Tariflich Beschäftigte' -Sonderdienste-	1.300	-	-	GD=1	1000
4447	Sozialversicherungsbeiträge 'Tariflich Beschäftigte' -Verwaltungsdienst-	9.100	10.900	15.233,47	GD=1	1000
4448	Sozialversicherungsbeiträge 'Tariflich Beschäftigte' -Sonderdienste-	3.200	-	-	GD=1	1000
4480	Beiträge zur gesetzlichen Sozialversicherung 'Sonstige'	0	-	-	GD=1	1000
4489	Sozialvers.Beiträge 'Sonstige' -sonstiges Personal-	0	-	-	GD=1	1000
4597	Beihilfen, Unterstützungen und dgl. -Verwaltungsdienst-	0	-	25,80	GD=1	1002
5000	Gebäude- und Grundstücks- unterhalt	40.000	30.000	69.135,95	GD=21	1101

A. Verwaltungshaushalt 2020 - Modell 1 aus dem Ursprungsmodell 1 des Vorjahres kopiert						Beträge in EUR
Einzelplan: 2 Schulen						
Unterabschnitt: 2201 Realschule -01- Max.-v.-welsch-Realschule						
Gr	Bezeichnung/*Erläuterungen	Ansatz 2020	Ansatz 2019	Ergebnis 2018	Vermerke	AOD
5010	Unterhalt eigener Gebäude	50.000	60.000	-		1100
5043	Unterhalt betriebstechnischer Anlagen -c- Wartungsverträge	15.000	14.500	20.795,00	GD=21	1101
5095	Sonstiger Unterhalt von Gebäuden und Grundstücken -e-	1.000	1.000	291,55	GD=34	1101
5100	Unterhalt des sonstigen unbeweglichen Vermögens	15.000	10.000	41.615,51	GD=21	1101
5200	Verwaltungs- und Zweckausstattung	17.000	16.000	21.275,27	ZuD-Me=91	9221
5310	Mieten für Gebäude und Grundstücke	25.000	32.500	31.440,69		1100
5320	Mieten für Maschinen, Fahrzeuge, Geräte KOPIERGERÄT	8.000	8.000	6.664,99	ZuD-Me=91	1105,9221
5420	Heizungskosten	35.500	34.000	25.754,13	GD=34	9221
5430	Reinigungskosten	92.500	90.000	83.757,54	GD=34	1110,9221
5440	Strom, Gas u.ä	50.000	56.500	50.041,91	GD=34	1110
5450	Wasserversorgung, Entwässerung	7.700	7.500	8.939,92	GD=34	9221
5460	Versicherung von Gebäuden und Grundstücken	3.200	3.200	2.932,27	GD=34	1103
5490	Sonstige Bewirtschaftung der Grundstücke und Gebäude	7.000	7.000	5.797,58	GD=34	9221
5711	Lehr- und Unterrichtsmittel	10.000	10.000	10.990,13	ZuD-Me=91	9221
5712	Lehrerbücherei, Fachliteratur	2.200	2.200	1.559,56	ZuD-Me=91	9221
5722	Freie Lernmittel (nicht zuschussfähig)	100	100	-	ZuD-Me=91	9221
5723	Schülerbücherei (nicht zuschussfähig)	500	500	596,18	ZuD-Me=91	9221
5750	verschiedene Schulaufwendungen	9.000	9.000	6.667,06	ZuD-Me=91	1100,9221
5759	Sonstige Schulaufwendungen Essensgeld	0	-	17.958,50	ZuD-Me=220	9221
5770	Staatlich geförderte Lernmittel ohne Hauptschulen und übrige Förderschulen	20.000	20.000	13.741,50	ZuD-Me=219	9221
6360	Dienstleistungen durch Dritte Essensausgabe	3.800	3.800	-		9221
6369	Sonstige Dienstleistungen durch Dritte	300	300	201,71	GD=54	1100
6445	Feuer- und Hausratversicherung	900	900	734,89	GD=5	1103
6500	Bürobedarf	3.000	3.000	3.068,50	ZuD-Me=91	9221
6510	Bücher, Zeitschriften u.ä.	1.000	1.000	777,66	ZuD-Me=91	9221
6521	Fernsprech-, Fernschreibgeb.	2.000	2.000	1.152,27	ZuD-Me=91	9221
6522	Fernsprech- und Fernschreibwartungsgebühren, Mieten	300	300	-	ZuD-Me=91	9221

A. Verwaltungshaushalt 2020 - Modell 1 aus dem Ursprungsmodell 1 des Vorjahres kopiert					Beträge in EUR	
Einzelplan: 2 Schulen						
Unterabschnitt: 2201 Realschule -01- Max.-v.-welsch-Realschule						
Gr	Bezeichnung/*Erläuterungen	Ansatz 2020	Ansatz 2019	Ergebnis 2018	Vermerke	AOD
6525	Post-, Rundfunk-, Fernsehgebühren -a-	1.200	1.200	1.598,69	ZuD-Me=91	9221
6540	Dienstreisen	200	200	113,40	ZuD-Me=91	1001
6580	Sonstige Geschäftsausgaben	0	-	-		1100
6589	Sonstige Geschäftsausgaben	0	-	-	ZuD-Me=91	9221
6719	Erstattungen an das Land: sonstige Fälle Ko-Beteiligung GT-Schule	12.300	11.000	11.000,00		1100
6799	Innere Verrechnungen: Sonstige Betriebsleistungen	1.000	1.000	-	ZuD-Me=169	1116
	Ausgaben UA 2201	510.600	505.300	522.611,81		
	Abgleich Unterabschnitt 2201					
	Einnahmen	37.100	21.300	43.124,94		
	Ausgaben	510.600	505.300	522.611,81		
	Abgleich	473.500-	484.000-	479.486,87-		

A. Verwaltungshaushalt 2020 - Modell 1 aus dem Ursprungsmodell 1 des Vorjahres kopiert					Beträge in EUR	
Einzelplan: 2 Schulen						
Unterabschnitt: 2202 Realschule -02- Siegmund-Loewe-Realschule						
Gr	Bezeichnung/*Erläuterungen	Ansatz 2020	Ansatz 2019	Ergebnis 2018	Vermerke	AOD
E i n n a h m e n						
1176	Sonstige Stromgebühren und Entgelte Einsp.,-Verg. Photovoltaik-Anl	2.500	2.500	3.267,55		1100
1184	Sonstige Schulgebühren und Entgelte KOCHGELDER U.A.	2.500	2.500	5.798,00	ZuD-Me=95	9222
1510	Ersätze für allgemeine sächliche Ausgaben	100	100	215,00	ZuD-Me=95	9222
1622	Erstattungen von Gemeinden und Gemeindeverbänden: Gastschulbeiträge	1.600	1.600	-		1102
1718	Zuweisungen für lfd. Zwecke: Lernmittelfreiheit	13.900	14.000	13.025,53	ZuD-Me=222	1107
	Einnahmen UA 2202	20.600	20.700	22.306,08		
A u s g a b e n						
4147	Entgelte für tariflich Beschäftigte -Verwaltungsdienst-	57.200	40.100	38.723,36	GD=1	1000
4347	Beiträge zu Versorgungskassen 'Tariflich Beschäftigte' -Verwaltungsdienst-	4.900	3.500	3.379,63	GD=1	1000
4447	Sozialversicherungsbeiträge 'Tariflich Beschäftigte' -Verwaltungsdienst-	12.000	8.200	7.669,79	GD=1	1000
5000	Gebäude- und Grundstücksunterhalt	25.000	25.000	92.336,78	GD=21	1101
5010	Unterhalt eigener Gebäude	10.000	15.000	-		1100
5043	Unterhalt betriebstechnischer Anlagen -c- Wartungsverträge	1.000	1.000	59,50	GD=21	1101
5100	Unterhalt des sonstigen unbeweglichen Vermögens	300	300	-	GD=21	1101
5200	Verwaltungs- und Zweckausstattung U.A. TAFELRENOVIERUNGEN	12.000	12.000	13.338,15	ZuD-Me=95	9222
5320	Mieten für Maschinen, Fahrzeuge, Geräte MIETE KÖPIERGERAET	6.000	8.500	4.659,47	ZuD-Me=95	1105,9222
5420	Heizungskosten	15.000	16.000	10.734,29	GD=96	1110
5430	Reinigungskosten	39.000	37.500	27.982,32	GD=96	1110
5440	Strom, Gas u.ä	13.000	10.000	8.822,92	GD=96	1110
5460	Versicherung von Gebäuden und Grundstücken	2.100	2.000	1.931,81	GD=96	1103
5490	Sonstige Bewirtschaftung der Grundstücke und Gebäude	2.000	2.000	749,69	GD=96	1110
5711	Lehr- und Unterrichtsmittel	12.000	12.000	10.171,64	ZuD-Me=95	9222
5712	Lehrerbücherei, Fachliteratur	3.000	2.500	3.156,44	ZuD-Me=95	9222

A. Verwaltungshaushalt 2020 - Modell 1 aus dem Ursprungsmodell 1 des Vorjahres kopiert						Beträge in EUR
Einzelplan: 2 Schulen						
Unterabschnitt: 2202 Realschule -02- Siegmund-Loewe-Realschule						
Gr	Bezeichnung/*Erläuterungen	Ansatz 2020	Ansatz 2019	Ergebnis 2018	Vermerke	AOD
5722	Freie Lernmittel (nicht zuschussfähig)	100	100	-	ZuD-Me=95	9222
5723	Schülerbücherei (nicht zuschussfähig)	200	200	-	ZuD-Me=95	9222
5750	Verschiedene Schulaufwendungen AUCH GEBUEHR F.HALLENBAD	9.000	9.000	19.353,30	ZuD-Me=95	9222
5770	Staatlich geförderte Lern- mittel ohne Hauptschulen und übrige Förderschulen	20.000	20.000	13.025,53	ZuD-Me=222	9222
6369	Sonstige Dienstleistungen durch Dritte	6.000	6.000	-		9222
6500	Bürobedarf	6.500	6.500	3.690,93	ZuD-Me=95	9222
6510	Bücher, Zeitschriften u.ä.	800	800	426,16	ZuD-Me=95	9222
6521	Fernsprech-, Fernschreibgeb.	2.000	2.000	1.089,27	ZuD-Me=95	9222
6525	Post-, Rundfunk-, Fernseh- gebühren -a-	1.000	1.000	934,00	ZuD-Me=95	9222
6540	Dienstreisen	200	200	73,85	ZuD-Me=95	1001
6589	Sonstige Geschäftsausgaben	200	200	-	ZuD-Me=95	9222
6719	Erstattungen an das Land: sonstige Fälle Ko.-teilligung o.GT-Schule	22.000	16.500	33.000,00		1100
6799	Innere Verrechnungen: Sonstige Betriebsleistungen	1.000	1.000	-	ZuD-Me=169	1116
7130	Zuweisungen für lfd. Zwecke an Zweckverbände und dgl. UMLAGE ZV SCHULZENTRUM	150.000	141.400	146.593,33	GD=99	1110
	Ausgaben UA 2202	433.500	400.500	441.902,16		
	Abgleich Unterabschnitt 2202					
	Einnahmen	20.600	20.700	22.306,08		
	Ausgaben	433.500	400.500	441.902,16		
	Abgleich	412.900-	379.800-	419.596,08-		

A. Verwaltungshaushalt 2020 - Modell 1 aus dem Ursprungsmodell 1 des Vorjahres kopiert					Beträge in EUR	
Einzelplan: 2 Schulen						
Unterabschnitt: 2300 Gymnasien						
Gr	Bezeichnung/*Erläuterungen	Ansatz 2020	Ansatz 2019	Ergebnis 2018	Vermerke	AOD
E i n n a h m e n						
1610	Erstattungen vom Land	0	-	-		1102
	Einnahmen UA 2300	0	-	-		
A u s g a b e n						
6722	Erstattungen an Gemeinden und Gemeindeverbände: Gastschulbeiträge	16.000	16.000	7.875,00	GD=55	1102
	Ausgaben UA 2300	16.000	16.000	7.875,00		
Abgleich Unterabschnitt 2300						
	Einnahmen	0	-	-		
	Ausgaben	16.000	16.000	7.875,00		
	Abgleich	16.000-	16.000-	7.875,00-		

A. Verwaltungshaushalt 2020 - Modell 1 aus dem Ursprungsmodell 1 des Vorjahres kopiert					Beträge in EUR	
Einzelplan: 2 Schulen						
Unterabschnitt: 2351 Staatliches Gymnasium -01- Kaspar-Zeuß-Gymnasium						
Gr	Bezeichnung/*Erläuterungen	Ansatz 2020	Ansatz 2019	Ergebnis 2018	Vermerke	AOD
E i n n a h m e n						
1176	Sonstige Stromgebühren und Entgelte Einspeisevergütung	1.000	1.000	1.931,29		1100
1400	Mieten und Pachten Turnhallen	2.500	2.500	3.187,25		1100
1510	Ersätze für allgemeine sächliche Ausgaben	0	-	216,00		1111
1599	Vermischte Einnahmen SEMINARERS., KOCH-U. PAPIERGELD	4.800	4.800	5.469,00	ZuD-Me=31	9231
1610	Erstattungen vom Land Asylbewerber und Schüler außerhalb Bayerns	0	-	-		1104
1622	Erstattungen von Gemeinden und Gemeindeverbänden: Gastschulbeiträge	0	6.000	4.375,00		1102
1718	Zuweisungen für lfd. Zwecke: Lernmittelfreiheit	17.500	18.400	19.834,00	ZuD-Me=222	1107
1740	Zuweisungen für lfd. Zwecke von Trägern der gesetzlichen Sozialversicherung	0	-	16.440,00		1000
1769	Erstattungen von sonstigen öffentlichen Sonderrechnungen JC	0	12.300	-		1000
Einnahmen UA 2351		25.800	45.000	51.452,54		
A u s g a b e n						
4147	Entgelte für tariflich Be- schäftigte -Verwaltungsdienst-	40.500	40.900	45.439,50	GD=1	1000
4148	Entgelte für tariflich Be- schäftigte -Sonderdienste-	6.800	22.700	16.339,38	GD=1	1000
4149	Entgelte für tariflich Be- schäftigte -sonstiges Personal- Mensa - Essensausgabe	0	-	-	GD=1	1000
4347	Beiträge zu Versorgungskassen 'Tariflich Beschäftigte' -Verwaltungsdienst-	3.500	3.500	3.729,72	GD=1	1000
4348	Beiträge zu Versorgungskassen 'Tariflich Beschäftigte' -Sonderdienste-	600	2.000	-	GD=1	1000
4349	Beiträge zu Versorgungskassen 'Tariflich Beschäftigte' -sonstiges Personal-	0	-	-	GD=1	1000
4447	Sozialversicherungsbeiträge 'Tariflich Beschäftigte' -Verwaltungsdienst-	8.500	8.400	9.104,42	GD=1	1000
4448	Sozialversicherungsbeiträge 'Tariflich Beschäftigte' -Sonderdienste-	1.500	4.700	2.988,47	GD=1	1000

A. Verwaltungshaushalt 2020 - Modell 1 aus dem Ursprungsmodell 1 des Vorjahres kopiert					Beträge in EUR	
Einzelplan: 2 Schulen						
Unterabschnitt: 2351 Staatliches Gymnasium -01- Kaspar-Zeuß-Gymnasium						
Gr	Bezeichnung/*Erläuterungen	Ansatz 2020	Ansatz 2019	Ergebnis 2018	Vermerke	AOD
4449	Sozialversicherungsbeiträge 'Tariflich Beschäftigte' -sonstiges Personal-	0	-	-	GD=1	1000
4597	Beihilfen, Unterstützungen und dgl. -Verwaltungsdienst-	0	-	25,80	GD=1	1002
5000	Gebäude- und Grundstücks- unterhalt	50.000	40.000	55.355,06	GD=21	1101
5010	Unterhalt eigener Gebäude	25.000	20.000	18.182,55		1100
5043	Unterhalt betriebstechnischer Anlagen -c- Wartungsverträge	36.000	35.000	35.038,46	GD=21	1101
5100	Unterhalt des sonstigen unbeweglichen Vermögens	10.000	10.000	18.360,97	GD=21	1101
5200	Verwaltungs- und Zweck- ausstattung	12.000	12.000	13.687,01	ZuD-Me=31	9231
5320	Mieten für Maschinen, Fahrzeuge, Geräte KOPIERGERÄT	10.000	10.000	9.583,03	ZuD-Me=31	1105,9231
5420	Heizungskosten	400	400	44,05	GD=35	1110
5430	Reinigungskosten	121.000	114.500	104.135,52	GD=35	1110
5440	Strom, Gas u.ä	45.000	54.000	36.912,72	GD=35	1110
5450	Wasserversorgung, Entwässerung	9.000	8.700	7.759,67	GD=35	1110
5460	Versicherung von Gebäuden und Grundstücken	5.500	5.800	4.968,74	GD=35	1103
5490	Sonstige Bewirtschaftung der Grundstücke und Gebäude	8.500	8.500	5.613,30	GD=35	1110,9231
5500	Haltung von Fahrzeugen	800	800	2.653,64	ZuD-Me=31	1103,9231
5710	Lehr- und Unterrichtsmittel	1.500	1.500	-	ZuD-Me=31	1100
5711	Lehr- und Unterrichtsmittel	25.000	22.500	23.541,76	ZuD-Me=31	9231
5712	Lehrerbücherei, Fachliteratur	1.200	800	1.776,24	ZuD-Me=31	9231
5723	Schülerbücherei (nicht zuschussfähig)	700	700	727,68	ZuD-Me=31	9231
5750	Verschiedene Schulaufwendungen INSBES.HALLENBADBENUTZUNG	13.500	13.500	19.223,81	ZuD-Me=31	1100,9231
5759	Sonstige Schulaufwendungen	1.700	1.700	2.743,76	ZuD-Me=31	9231
5770	Staatlich geförderte Lern- mittel ohne Hauptschulen und übrige Förderschulen	30.000	30.000	21.436,29	ZuD-Me=222	9231
6320	Verschiedener Betriebsaufwand	2.500	2.500	4.120,97		1100
6360	Dienstleistungen durch Dritte	1.000	1.000	1.667,35	ZuD-Me=31	9231
6369	Sonstige Dienstleistungen durch Dritte	10.000	10.000	11.181,55	ZuD-Me=31	9231
6374	Wartungsgebühren Wartungsgeb-EDV	15.000	14.500	14.390,58	ZuD-Me=31	9231
6445	Feuer- und Hausratversicherung	2.300	2.200	2.004,57	GD=5	1103

A. Verwaltungshaushalt 2020 - Modell 1 aus dem Ursprungsmodell 1 des Vorjahres kopiert						Beträge in EUR
Einzelplan: 2 Schulen						
Unterabschnitt: 2351 Staatliches Gymnasium -01- Kaspar-Zeuß-Gymnasium						
Gr	Bezeichnung/*Erläuterungen	Ansatz 2020	Ansatz 2019	Ergebnis 2018	Vermerke	AOD
6500	Bürobedarf	2.500	4.500	1.487,74	ZuD-Me=31	9231
6501	Bürobedarf Sachaufwand Seminarlehrer	1.500	1.500	1.143,07	ZuD-Me=31	9231
6521	Fernsprech-, Fernschreibgeb. Tel.-Kosten incl. Münztel.	2.000	2.000	1.642,02	ZuD-Me=31	1100
6522	Fernsprech- und Fernschreib- wartungsgebühren, Mieten	100	100	-	ZuD-Me=31	9231
6525	Post-, Rundfunk-, Fernseh- gebühren -a-	2.500	2.500	2.420,21	ZuD-Me=31	9231
6540	Dienstreisen	300	200	-	ZuD-Me=31	1001
6589	Sonstige Geschäftsausgaben	3.500	3.000	3.159,73	ZuD-Me=31	9231
6719	Erstattungen an das Land: sonstige Fälle	16.500	11.000	20.167,00		1100
6790	Innere Verrechnungen VERRECHNUNG HEIZZENTRALE	43.700	37.400	36.590,96	ZuD-Me=169	1116
6799	Innere Verrechnungen: Sonstige Betriebsleistungen	1.000	1.000	-	ZuD-Me=169	1116
	Ausgaben UA 2351	572.600	566.000	559.347,30		
	Abgleich Unterabschnitt 2351					
	Einnahmen	25.800	45.000	51.452,54		
	Ausgaben	572.600	566.000	559.347,30		
	Abgleich	546.800-	521.000-	507.894,76-		

A. Verwaltungshaushalt 2020 - Modell 1 aus dem Ursprungsmodell 1 des Vorjahres kopiert						Beträge in EUR
Einzelplan: 2 Schulen						
Unterabschnitt: 2352 Staatliches Gymnasium -02- Frankenwald-Gymnasium						
Gr	Bezeichnung/*Erläuterungen	Ansatz 2020	Ansatz 2019	Ergebnis 2018	Vermerke	AOD
E i n n a h m e n						
1510	Ersätze für allgemeine sächliche Ausgaben	0	-	216,00		1111
1599	Vermischte Einnahmen U.A. KOCHGELD, PAPIERGELD	2.500	2.500	5.134,95	ZuD-Me=98	9232
1610	Erstattungen vom Land Asylbewerber und Schüler außerhalb Bayerns	0	-	-		1104
1622	Erstattungen von Gemeinden und Gemeindeverbänden: Gastschulbeiträge	2.800	2.500	2.625,00		1102
1718	Zuweisungen für lfd. Zwecke: Lernmittelfreiheit	18.000	18.000	19.096,00		1107
Einnahmen UA 2352		23.300	23.000	27.071,95		
A u s g a b e n						
4147	Entgelte für tariflich Beschäftigte -Verwaltungsdienst-	50.700	41.800	40.514,20	GD=1	1000
4148	Entgelte für tariflich Beschäftigte -Sonderdienste-	0	9.000	1.464,74	GD=1	1000
4347	Beiträge zu Versorgungskassen 'Tariflich Beschäftigte' -Verwaltungsdienst-	4.400	3.600	3.491,34	GD=1	1000
4348	Beiträge zu Versorgungskassen 'Tariflich Beschäftigte' -Sonderdienste-	0	800	113,49	GD=1	1000
4447	Sozialversicherungsbeiträge 'Tariflich Beschäftigte' -Verwaltungsdienst-	10.700	8.500	8.052,86	GD=1	1000
4448	Sozialversicherungsbeiträge 'Tariflich Beschäftigte' -Sonderdienste-	0	1.800	291,81	GD=1	1000
4597	Beihilfen, Unterstützungen und dgl. -Verwaltungsdienst-	0	-	25,80	GD=1	1002
5000	Gebäude- und Grundstücksunterhalt	35.000	35.000	62.717,93	GD=21	1101
5010	Unterhalt eigener Gebäude	25.000	25.000	43.138,62		1100
5100	Unterhalt des sonstigen unbeweglichen Vermögens	300	300	-	GD=21	1101
5200	Verwaltungs- und Zweckausstattung	8.500	8.500	11.337,27	ZuD-Me=98	9232
5201	Verwaltungs- und Zweckausstattung -Beschaffung-MINT	4.000	4.000	5.722,68		9232
5320	Mieten für Maschinen, Fahrzeuge, Geräte FOTOKOPIERER	9.000	9.000	6.658,88	ZuD-Me=98	1105,9232
5420	Heizungskosten	30.000	28.500	20.943,37	GD=97	1110
5430	Reinigungskosten	47.000	47.500	42.413,05	GD=97	1110

A. Verwaltungshaushalt 2020 - Modell 1 aus dem Ursprungsmodell 1 des Vorjahres kopiert					Beträge in EUR	
Einzelplan: 2 Schulen						
Unterabschnitt: 2352 Staatliches Gymnasium -02- Frankenwald-Gymnasium						
Gr	Bezeichnung/*Erläuterungen	Ansatz 2020	Ansatz 2019	Ergebnis 2018	Vermerke	AOD
5440	Strom, Gas u.ä	25.000	24.000	19.355,47	GD=97	1110
5460	Versicherung von Gebäuden und Grundstücken	2.500	2.300	2.165,54	GD=97	1103
5490	Sonstige Bewirtschaftung der Grundstücke und Gebäude	600	600	252,27	GD=97	1110
5711	Lehr- und Unterrichtsmittel	19.000	19.000	17.042,37	ZuD-Me=98	9232
5723	Schülerbücherei (nicht zuschussfähig)	1.000	1.000	999,38	ZuD-Me=98	9232
5750	Verschiedene Schulaufwendungen Z.B. HALLENBADBENUTZUNG	6.500	6.500	7.212,07	ZuD-Me=98	9232
5770	Staatlich geförderte Lernmittel ohne Hauptschulen und übrige Förderschulen	32.000	32.000	25.966,43		9232
6369	Sonstige Dienstleistungen durch Dritte Buchungssystem	2.500	2.000	3.840,13		1100
6370	Sachbedarf für EDV-Anlagen	3.000	3.000	3.195,24	ZuD-Me=98	9232
6374	Wartungsgebühren FUER TELEFONANLAGE	200	200	-	ZuD-Me=98	9232
6500	Bürobedarf	3.100	3.100	2.430,82	ZuD-Me=98	9232
6510	Bücher, Zeitschriften u.ä.	2.000	2.000	2.862,84	ZuD-Me=98	9232
6521	Fernsprech-, Fernschreibgeb.	2.500	2.500	1.103,43	ZuD-Me=98	9232
6525	Post-, Rundfunk-, Fernsehgebühren -a-	1.200	1.200	1.284,98	ZuD-Me=98	9232
6540	Dienstreisen	200	200	63,70	ZuD-Me=98	1001
6580	Sonstige Geschäftsausgaben	2.000	2.000	-		1100
6589	Sonstige Geschäftsausgaben	2.000	2.000	3.984,72	ZuD-Me=98	9232
6620	Vermischte Ausgaben *40-jähriges Bestehen	0	-	1.072,16		9232
6719	Erstattungen an das Land: sonstige Fälle	11.000	11.000	12.833,00		1100
6799	Innere Verrechnungen: Sonstige Betriebsleistungen	1.000	1.000	-	ZuD-Me=169	1116
7130	Zuweisungen für lfd. Zwecke an Zweckverbände und dgl. UMLAGE ZV SCHULZENTRUM	180.000	187.900	167.043,76	GD=99	1110
Ausgaben UA 2352		521.900	526.800	519.594,35		
Abgleich Unterabschnitt 2352						
Einnahmen		23.300	23.000	27.071,95		
Ausgaben		521.900	526.800	519.594,35		
Abgleich		498.600-	503.800-	492.522,40-		

A. Verwaltungshaushalt 2020 - Modell 1 aus dem Ursprungsmodell 1 des Vorjahres kopiert					Beträge in EUR	
Einzelplan: 2 Schulen						
Unterabschnitt: 2400 Berufsschulen, Berufsfachschulen, Berufsch.-Gastschulbeiträge						
Gr	Bezeichnung/*Erläuterungen	Ansatz 2020	Ansatz 2019	Ergebnis 2018	Vermerke	AOD
	E i n n a h m e n					
	kein Konto vorhanden					
	A u s g a b e n					
6721	Erstattungen an Gemeinden und Gemeindeverbände SCHUELERWOHNHEIME	135.000	140.000	124.525,20	GD=55,übtr.	1102
6722	Erstattungen an Gemeinden und Gemeindeverbände: Gastschulbeiträge	550.000	572.000	529.128,46	GD=55,übtr.	1102
6725	Kostenerstattungen an den örtlichen Träger Bereithaltungskosten SWH	90.000	110.000	73.622,79	GD=55,übtr.	1102
	Ausgaben UA 2400	775.000	822.000	727.276,45		
	Abgleich Unterabschnitt 2400					
	Einnahmen	-	-	-		
	Ausgaben	775.000	822.000	727.276,45		
	Abgleich	775.000-	822.000-	727.276,45-		

A. Verwaltungshaushalt 2020 - Modell 1 aus dem Ursprungsmodell 1 des Vorjahres kopiert					Beträge in EUR	
Einzelplan: 2 Schulen						
Unterabschnitt: 2441 Berufsschule -1- STAATL.BERUFSSCHULE M.BAS						
Gr	Bezeichnung/*Erläuterungen	Ansatz 2020	Ansatz 2019	Ergebnis 2018	Vermerke	AOD
E i n n a h m e n						
1400	Mieten und Pachten HAUSMEISTER,KULTURRING U.A.	3.000	3.000	3.410,00		1100
1500	Ersätze für die Benutzung von Anstalten und Einrichtungen UMSCHUELERBEITR.	6.000	4.000	7.098,42		1102
1510	Ersätze für allgemeine sächliche Ausgaben	100	100	228,95	ZuD-Me=92	9241
1546	Freiwillige Schülerbeiträge	4.000	4.000	-	ZuD-Me=92	9241
1599	Vermischte Einnahmen	100	100	200,00	ZuD-Me=92	9241
1610	Erstattungen vom Land Kostenersatz Asyl	43.000	12.500	63.796,08		1102
1622	Erstattungen von Gemeinden und Gemeindeverbänden: Gastschulbeiträge	450.000	430.000	459.412,92		1102
1718	Zuweisungen für lfd. Zwecke: Lernmittelfreiheit	14.800	14.000	9.378,58	ZuD-Me=229	1107
1740	Zuweisungen für lfd. Zwecke von Trägern der gesetzlichen Sozialversicherung	0	-	-		1000
1769	Erstattungen von sonstigen öffentlichen Sonderrechnungen JC	22.800	12.300	-		1000
Einnahmen UA 2441		543.800	480.000	543.524,95		
A u s g a b e n						
4147	Entgelte für tariflich Be- schäftigte -Verwaltungsdienst-	73.800	72.000	68.964,45	GD=1	1000
4148	Entgelte für tariflich Be- schäftigte -Sonderdienste-	29.600	23.100	-	GD=1	1000
4149	Entgelte für tariflich Be- schäftigte -sonstiges Personal-	0	-	-	GD=1	1000
4347	Beiträge zu Versorgungskassen 'Tariflich Beschäftigte' -Verwaltungsdienst-	6.400	6.200	5.881,62	GD=1	1000
4348	Beiträge zu Versorgungskassen 'Tariflich Beschäftigte' -Sonderdienste-	2.600	2.000	-	GD=1	1000
4349	Beiträge zu Versorgungskassen 'Tariflich Beschäftigte' -sonstiges Personal-	0	-	-	GD=1	1000
4447	Sozialversicherungsbeiträge 'Tariflich Beschäftigte' -Verwaltungsdienst-	15.500	14.700	13.804,89	GD=1	1000
4448	Sozialversicherungsbeiträge 'Tariflich Beschäftigte' -Sonderdienste-	6.200	4.700	-	GD=1	1000

A. Verwaltungshaushalt 2020 - Modell 1 aus dem Ursprungsmodell 1 des Vorjahres kopiert						Beträge in EUR
Einzelplan: 2 Schulen						
Unterabschnitt: 2441 Berufsschule -1- STAATL.BERUFSSCHULE M.BAS						
Gr	Bezeichnung/*Erläuterungen	Ansatz 2020	Ansatz 2019	Ergebnis 2018	Vermerke	AOD
4449	Sozialversicherungsbeiträge 'Tariflich Beschäftigte' -sonstiges Personal-	0	-	-	GD=1	1000
4597	Beihilfen, Unterstützungen und dgl. -Verwaltungsdienst-	0	-	25,80	GD=1	1002
5000	Gebäude- und Grundstücks- unterhalt	75.000	60.000	72.768,66	GD=21	1101
5010	Unterhalt eigener Gebäude	25.000	40.000	14.477,30		1100
5011	Unterhalt eigener Gebäude -a-	0	-	-	übtr.	1100
5043	Unterhalt betriebstechnischer Anlagen -c- Wartungsverträge	12.500	12.000	10.501,96	GD=21	1101
5095	Sonstiger Unterhalt von Ge- bäuden und Grundstücken -e-	5.000	5.000	2.737,14	GD=36	1101
5100	Unterhalt des sonstigen unbeweglichen Vermögens	5.000	5.000	4.059,75	GD=21	1101
5200	Verwaltungs- und Zweck- ausstattung	9.500	9.000	12.890,22	ZuD-Me=92	9241
5223	Arbeitsgeräte und -maschinen Instandhaltung	4.000	4.000	2.710,70	ZuD-Me=92	9241
5310	Mieten für Gebäude und Grund- stücke Container BS	75.000	75.000	66.302,04	GD=36	1100
5320	Mieten für Maschinen, Fahrzeuge, Geräte KOPIERGERAET	30.000	30.000	11.492,59	ZuD-Me=92	1105,9241
5430	Reinigungskosten	163.000	158.000	147.866,68	GD=36	1110
5431	Reinigungsmittel	2.500	2.000	-	GD=36	1100
5440	Strom, Gas u.ä	82.000	80.000	66.720,88	GD=36	1110
5450	Wasserversorgung, Entwässerung	8.500	8.200	6.711,92	GD=36	1110
5460	Versicherung von Gebäuden und Grundstücken	9.800	9.700	9.084,95	GD=36	1103
5490	Sonstige Bewirtschaftung der Grundstücke und Gebäude	8.600	8.400	6.618,50	GD=36	1110
5500	Haltung von Fahrzeugen	1.000	1.000	1.319,49	ZuD-Me=92	1103,9241
5711	Lehr- und Unterrichtsmittel	65.500	62.000	40.338,57	ZuD-Me=92	9241
5712	Lehrerbücherei, Fachliteratur	300	300	2.900,06	ZuD-Me=92	9241
5722	Freie Lernmittel (nicht zuschussfähig)	300	300	-	ZuD-Me=92	9241
5723	Schülerbücherei (nicht zuschussfähig)	300	300	599,00	ZuD-Me=92	9241
5750	verschiedene Schulaufwendungen	10.500	10.000	30.035,13	ZuD-Me=92	9241
5770	Staatlich geförderte Lern- mittel ohne Hauptschulen und übrige Förderschulen	20.000	20.000	9.378,58	ZuD-Me=229	9241

A. Verwaltungshaushalt 2020 - Modell 1 aus dem Ursprungsmodell 1 des Vorjahres kopiert						Beträge in EUR
Einzelplan: 2 Schulen						
Unterabschnitt: 2441 Berufsschule -1- STAATL.BERUFSSCHULE M.BAS						
Gr	Bezeichnung/*Erläuterungen	Ansatz 2020	Ansatz 2019	Ergebnis 2018	Vermerke	AOD
6300	Verschiedene Aufwendungen für Verwaltung und Betrieb	1.500	1.500	4.464,60	ZuD-Me=92	9241
6369	Sonstige Dienstleistungen durch Dritte	500	500	-	GD=54	1100
6374	Wartungsgebühren EDV (Lizenzen), o.ä.	26.000	25.000	26.773,04	ZuD-Me=92	9241
6445	Feuer- und Hausratversicherung incl. Heizzentrale	5.000	4.700	4.554,08	ZuD-Me=92	1103
6500	Bürobedarf	2.500	2.500	7.877,91	ZuD-Me=92	9241
6510	Bücher, Zeitschriften u.ä.	4.000	4.000	1.322,82	ZuD-Me=92	9241
6521	Fernsprech-, Fernschreibgeb.	5.000	5.000	2.661,28	ZuD-Me=92	9241
6522	Fernsprech- und Fernschreibwartungsgebühren, Mieten	1.000	1.000	-	ZuD-Me=92	9241
6525	Post-, Rundfunk-, Fernsehgebühren -a-	2.500	2.500	1.933,28	ZuD-Me=92	9241
6530	Öffentliche Bekanntmachungen, Amtsblatt	5.000	5.000	-	ZuD-Me=92	9241
6540	Dienstreisen	700	700	535,15	ZuD-Me=92	1001
6790	Innere Verrechnungen VERRECHNUNG HEIZZENTRALE	90.200	91.100	75.307,99	ZuD-Me=169	1116
6791	Innere Verrechnungen Nutzungsentgelt KKR	1.000	1.000	2.965,00	ZuD-Me=169	1116
6799	Innere Verrechnungen: Sonstige Betriebsleistungen	1.000	1.000	-	ZuD-Me=169	1116
	Ausgaben UA 2441	893.300	868.400	736.586,03		
	Abgleich Unterabschnitt 2441					
	Einnahmen	543.800	480.000	543.524,95		
	Ausgaben	893.300	868.400	736.586,03		
	Abgleich	349.500-	388.400-	193.061,08-		

A. Verwaltungshaushalt 2020 - Modell 1 aus dem Ursprungsmodell 1 des Vorjahres kopiert					Beträge in EUR	
Einzelplan: 2 Schulen						
Unterabschnitt: 2450 Sonstige Berufsfachschulen 1jähr. BFS Metall						
Gr	Bezeichnung/*Erläuterungen	Ansatz 2020	Ansatz 2019	Ergebnis 2018	Vermerke	AOD
E i n n a h m e n						
1710	Zuweisungen für lfd. Zwecke vom Land	140.300	100.000	-		1102
1718	Zuweisungen für lfd. Zwecke: Lernmittelfreiheit BerufsinTEGRATIONSJahr d. BS	0	-	-		1102
1741	Zuweisungen für lfd. Zwecke von Trägern der gesetzlichen Sozialversicherung BerufsinT.-Jahr BS -ESF-Mittel	0	-	100.485,54	ZuD-Me=24	1102
Einnahmen UA 2450		140.300	100.000	100.485,54		
A u s g a b e n						
6360	Dienstleistungen durch Dritte BerufsinT.-Jahr BS - BFZ-KC	137.000	100.000	184.335,24	ZuD-Me=24	1102
Ausgaben UA 2450		137.000	100.000	184.335,24		
Abgleich Unterabschnitt 2450						
Einnahmen		140.300	100.000	100.485,54		
Ausgaben		137.000	100.000	184.335,24		
Abgleich		3.300	0	83.849,70-		

A. Verwaltungshaushalt 2020 - Modell 1 aus dem Ursprungsmodell 1 des Vorjahres kopiert					Beträge in EUR	
Einzelplan: 2 Schulen						
Unterabschnitt: 2481 Berufsfachschule -1- Berufsfachsch. f. Kinderpflege						
Gr	Bezeichnung/*Erläuterungen	Ansatz 2020	Ansatz 2019	Ergebnis 2018	Vermerke	AOD
E i n n a h m e n						
1546	Freiwillige Schülerbeiträge	0	-	-	ZuD-Me=92	9241
1599	Vermischte Einnahmen	0	-	-	ZuD-Me=92	9241
1622	Erstattungen von Gemeinden und Gemeindeverbänden: Gastschulbeiträge	34.000	12.500	15.507,51		1102
1718	Zuweisungen für lfd. Zwecke: Lernmittelfreiheit	1.100	800	228,74		1107
Einnahmen UA 2481		35.100	13.300	15.736,25		
A u s g a b e n						
5711	Lehr- und Unterrichtsmittel	3.000	2.500	1.154,40	ZuD-Me=92	9241
5759	Sonstige Schulaufwendungen	3.000	3.000	1.839,39	ZuD-Me=92	9241
5770	Staatlich geförderte Lernmittel ohne Hauptschulen und übrige Förderschulen	500	500	228,74	ZuD-Me=92	9241
Ausgaben UA 2481		6.500	6.000	3.222,53		
Abgleich Unterabschnitt 2481						
Einnahmen		35.100	13.300	15.736,25		
Ausgaben		6.500	6.000	3.222,53		
Abgleich		28.600	7.300	12.513,72		

A. Verwaltungshaushalt 2020 - Modell 1 aus dem Ursprungsmodell 1 des Vorjahres kopiert					Beträge in EUR	
Einzelplan: 2 Schulen						
Unterabschnitt: 2482 Berufsfachschule -2- Berufsfachschr.-Gastschulbeitr.						
Gr	Bezeichnung/*Erläuterungen	Ansatz 2020	Ansatz 2019	Ergebnis 2018	Vermerke	AOD
	E i n n a h m e n					
	kein Konto vorhanden					
	A u s g a b e n					
6722	Erstattungen an Gemeinden und Gemeindeverbände: Gastschulbeiträge	60.000	60.000	77.849,41	GD=55,übtr.	1102
	Ausgaben UA 2482	60.000	60.000	77.849,41		
	Abgleich Unterabschnitt 2482					
	Einnahmen	-	-	-		
	Ausgaben	60.000	60.000	77.849,41		
	Abgleich	60.000-	60.000-	77.849,41-		

A. Verwaltungshaushalt 2020 - Modell 1 aus dem Ursprungsmodell 1 des Vorjahres kopiert					Beträge in EUR	
Einzelplan: 2 Schulen						
Unterabschnitt: 2483 Berufsfachschule -3- Berufsfachsch. f. Sozialpflege						
Gr	Bezeichnung/*Erläuterungen	Ansatz 2020	Ansatz 2019	Ergebnis 2018	Vermerke	AOD
E i n n a h m e n						
1546	Freiwillige Schülerbeiträge	0	-	-	ZuD-Me=92	9241
1610	Erstattungen vom Land Kostenersatz Asyl	-	-	-		1102
1622	Erstattungen von Gemeinden und Gemeindeverbänden: Gastschulbeiträge	12.000	10.000	5.288,73		1102
1718	Zuweisungen für lfd. Zwecke: Lernmittelfreiheit	700	600	967,73		1107
Einnahmen UA 2483		12.700	10.600	6.256,46		
A u s g a b e n						
5711	Lehr- und Unterrichtsmittel	2.500	2.500	1.937,42	ZuD-Me=92	9241
5759	Sonstige Schulaufwendungen	3.000	3.000	1.604,36	ZuD-Me=92	9241
5770	Staatlich geförderte Lern- mittel ohne Hauptschulen und übrige Förderschulen	200	200	967,73	ZuD-Me=92	9241
Ausgaben UA 2483		5.700	5.700	4.509,51		
Abgleich Unterabschnitt 2483						
Einnahmen		12.700	10.600	6.256,46		
Ausgaben		5.700	5.700	4.509,51		
Abgleich		7.000	4.900	1.746,95		

A. Verwaltungshaushalt 2020 - Modell 1 aus dem Ursprungsmodell 1 des Vorjahres kopiert					Beträge in EUR	
Einzelplan: 2 Schulen						
Unterabschnitt: 2484 Berufsfachschule -4- Tourismusschule ofr						
Gr	Bezeichnung/*Erläuterungen	Ansatz 2020	Ansatz 2019	Ergebnis 2018	Vermerke	AOD
E i n n a h m e n						
1546	Freiwillige Schülerbeiträge	0	-	-	ZuD-Me=92	9241
1622	Erstattungen von Gemeinden und Gemeindeverbänden: Gastschulbeiträge	80.000	20.000	19.217,19		1102
1718	Zuweisungen für lfd. Zwecke: Lernmittelfreiheit	1.500	1.500	3.121,41		1107
	Einnahmen UA 2484	81.500	21.500	22.338,60		
A u s g a b e n						
5711	Lehr- und Unterrichtsmittel	2.000	4.000	3.234,79	ZuD-Me=92	9241
5750	verschiedene Schulaufwendungen	6.000	6.000	28.026,38	ZuD-Me=92	9241
5770	Staatlich geförderte Lernmittel ohne Hauptschulen und übrige Förderschulen	1.500	1.500	3.121,41	ZuD-Me=222	9241
6610	Mitgliedsbeiträge an Verbände, Vereine und dgl.	200	200	192,00	ZuD-Me=92	9241
	Ausgaben UA 2484	9.700	11.700	34.574,58		
Abgleich Unterabschnitt 2484						
	Einnahmen	81.500	21.500	22.338,60		
	Ausgaben	9.700	11.700	34.574,58		
	Abgleich	71.800	9.800	12.235,98-		

A. Verwaltungshaushalt 2020 - Modell 1 aus dem Ursprungsmodell 1 des Vorjahres kopiert					Beträge in EUR	
Einzelplan: 2 Schulen						
Unterabschnitt: 2485 Berufsfachschule -5- Berufsfachschule f. Musik						
Gr	Bezeichnung/*Erläuterungen	Ansatz 2020	Ansatz 2019	Ergebnis 2018	Vermerke	AOD
	E i n n a h m e n					
	kein konto vorhanden					
	A u s g a b e n					
7130	Zuweisungen für lfd. Zwecke an Zweckverbände und dgl.	695.000	670.000	627.628,50		1100
	Ausgaben UA 2485	695.000	670.000	627.628,50		
	Abgleich Unterabschnitt 2485					
	Einnahmen	-	-	-		
	Ausgaben	695.000	670.000	627.628,50		
	Abgleich	695.000-	670.000-	627.628,50-		

A. Verwaltungshaushalt 2020 - Modell 1 aus dem Ursprungsmodell 1 des Vorjahres kopiert					Beträge in EUR	
Einzelplan: 2 Schulen						
Unterabschnitt: 2489 Berufsfachschulen Berufsfachsch. f. Hauswirtsch.						
Gr	Bezeichnung/*Erläuterungen	Ansatz 2020	Ansatz 2019	Ergebnis 2018	Vermerke	AOD
E i n n a h m e n						
1546	Freiwillige Schülerbeiträge	0	-	-	ZuD-Me=92	9241
1610	Erstattungen vom Land Kostenersatz Asyl	14.500	3.000	16.942,25		1102
1622	Erstattungen von Gemeinden und Gemeindeverbänden: Gastschulbeiträge	5.000	2.500	8.854,41-		1102
1718	Zuweisungen für lfd. Zwecke: Lernmittelfreiheit	500	400	-		1107
Einnahmen UA 2489		20.000	5.900	8.087,84		
A u s g a b e n						
5711	Lehr- und Unterrichtsmittel	3.000	3.000	2.737,57	ZuD-Me=92	9241
5759	Sonstige Schulaufwendungen	0	-	554,00	ZuD-Me=92	9241
5770	Staatlich geförderte Lern- mittel ohne Hauptschulen und übrige Förderschulen	300	300	-	ZuD-Me=92	9241
Ausgaben UA 2489		3.300	3.300	3.291,57		
Abgleich Unterabschnitt 2489						
Einnahmen		20.000	5.900	8.087,84		
Ausgaben		3.300	3.300	3.291,57		
Abgleich		16.700	2.600	4.796,27		

A. Verwaltungshaushalt 2020 - Modell 1 aus dem Ursprungsmodell 1 des Vorjahres kopiert					Beträge in EUR	
Einzelplan: 2 Schulen						
Unterabschnitt: 2500 Fachschulen, Fachakademien						
Gr	Bezeichnung/*Erläuterungen	Ansatz 2020	Ansatz 2019	Ergebnis 2018	Vermerke	AOD
	E i n n a h m e n					
	kein konto vorhanden					
	A u s g a b e n					
6722	Erstattungen an Gemeinden und Gemeindeverbände: Gastschulbeiträge	25.000	50.000	85.060,90	GD=55,übtr.	1102
	Ausgaben UA 2500	25.000	50.000	85.060,90		
	Abgleich Unterabschnitt 2500					
	Einnahmen	-	-	-		
	Ausgaben	25.000	50.000	85.060,90		
	Abgleich	25.000-	50.000-	85.060,90-		

A. Verwaltungshaushalt 2020 - Modell 1 aus dem Ursprungsmodell 1 des Vorjahres kopiert					Beträge in EUR	
Einzelplan: 2 Schulen						
Unterabschnitt: 2591 Fachschule -1- Klöpfelschule Nordhalben						
Gr	Bezeichnung/*Erläuterungen	Ansatz 2020	Ansatz 2019	Ergebnis 2018	Vermerke	AOD
	E i n n a h m e n					
	kein konto vorhanden					
	A u s g a b e n					
7120	Zuweisungen für lfd. Zwecke an Gemeinden und Gemeindeverbände	12.800	12.800	12.800,00	FL=1	1100
	Ausgaben UA 2591	12.800	12.800	12.800,00		
	Abgleich Unterabschnitt 2591					
	Einnahmen	-	-	-		
	Ausgaben	12.800	12.800	12.800,00		
	Abgleich	12.800-	12.800-	12.800,00-		

A. Verwaltungshaushalt 2020 - Modell 1 aus dem Ursprungsmodell 1 des Vorjahres kopiert					Beträge in EUR	
Einzelplan: 2 Schulen						
Unterabschnitt: 2600 Fachoberschulen, Berufsoberschulen						
Gr	Bezeichnung/*Erläuterungen	Ansatz 2020	Ansatz 2019	Ergebnis 2018	Vermerke	AOD
	E i n n a h m e n					
	kein konto vorhanden					
	A u s g a b e n					
6722	Erstattungen an Gemeinden und Gemeindeverbände: Gastschulbeiträge FOS	55.000	100.000	45.084,27	einm.,GD=55	1102
	Ausgaben UA 2600	55.000	100.000	45.084,27		
	Abgleich Unterabschnitt 2600					
	Einnahmen	-	-	-		
	Ausgaben	55.000	100.000	45.084,27		
	Abgleich	55.000-	100.000-	45.084,27-		

A. Verwaltungshaushalt 2020 - Modell 1 aus dem Ursprungsmodell 1 des Vorjahres kopiert					Beträge in EUR	
Einzelplan: 2 Schulen						
Unterabschnitt: 2601 Fachoberschule -1-						
Gr	Bezeichnung/*Erläuterungen	Ansatz 2020	Ansatz 2019	Ergebnis 2018	Vermerke	AOD
	E i n n a h m e n					
	kein konto vorhanden					
	A u s g a b e n					
7170	Zuschüsse für lfd. Zwecke an private Unternehmen	200.000	100.000	150.000,00		1100
	Ausgaben UA 2601	200.000	100.000	150.000,00		
	Abgleich Unterabschnitt 2601					
	Einnahmen	-	-	-		
	Ausgaben	200.000	100.000	150.000,00		
	Abgleich	200.000-	100.000-	150.000,00-		

A. Verwaltungshaushalt 2020 - Modell 1 aus dem Ursprungsmodell 1 des Vorjahres kopiert					Beträge in EUR	
Einzelplan: 2 Schulen						
Unterabschnitt: 2651 Berufsoberschule -1-						
Gr	Bezeichnung/*Erläuterungen	Ansatz 2020	Ansatz 2019	Ergebnis 2018	Vermerke	AOD
	E i n n a h m e n					
	kein konto vorhanden					
	A u s g a b e n					
6722	Erstattungen an Gemeinden und Gemeindeverbände: Gastschulbeiträge	23.000	30.000	21.687,88	GD=55,übtr.	1102
	Ausgaben UA 2651	23.000	30.000	21.687,88		
	Abgleich Unterabschnitt 2651					
	Einnahmen	-	-	-		
	Ausgaben	23.000	30.000	21.687,88		
	Abgleich	23.000-	30.000-	21.687,88-		

A. Verwaltungshaushalt 2020 - Modell 1 aus dem Ursprungsmodell 1 des Vorjahres kopiert					Beträge in EUR	
Einzelplan: 2 Schulen						
Unterabschnitt: 2720 Förderschulen für Lernbehinderte						
Gr	Bezeichnung/*Erläuterungen	Ansatz 2020	Ansatz 2019	Ergebnis 2018	Vermerke	AOD
	E i n n a h m e n					
	kein Konto vorhanden					
	A u s g a b e n					
6722	Erstattungen an Gemeinden und Gemeindeverbände: Gastschulbeiträge	0	1.000	-	GD=55	1102
	Ausgaben UA 2720	0	1.000	-		
	Abgleich Unterabschnitt 2720					
	Einnahmen	-	-	-		
	Ausgaben	0	1.000	-		
	Abgleich	0	1.000-	-		

A. Verwaltungshaushalt 2020 - Modell 1 aus dem Ursprungsmodell 1 des Vorjahres kopiert					Beträge in EUR	
Einzelplan: 2 Schulen						
Unterabschnitt: 2721 Förderschule für Lernbehinderte -01- Pestalozzi-Schule/lb.kind e.v.						
Gr	Bezeichnung/*Erläuterungen	Ansatz 2020	Ansatz 2019	Ergebnis 2018	Vermerke	AOD
E i n n a h m e n						
1541	Personalkostenersätze Für Hausmeister	43.000	42.000	42.530,79		1000
1611	Erstattungen vom Land	0	-	-		1100
1670	Erstattungen von privaten Unternehmen Verwaltungskostenbeitrag Sachbearbeiter/in VereinL	14.500	-	26.088,14		1110
1710	Zuweisungen für lfd. Zwecke vom Land Zuschuss Jugendsozialarbeit	8.200	8.200	8.180,00		2300
Einnahmen UA 2721		65.700	50.200	76.798,93		
A u s g a b e n						
4107	Beamtenbezüge -Verwaltungsdienst-	0	-	-	GD=1	1000
4147	Entgelte für tariflich Be- schäftigte -Verwaltungsdienst-	61.600	59.200	33.127,62	GD=1	1000
4148	Entgelte für tariflich Be- schäftigte -Sonderdienste-	0	-	22.057,95	GD=1	1000
4307	Beiträge zu Versorgungskassen 'Beamte' -Verwaltungsdienst-	0	-	-	GD=1	1000
4347	Beiträge zu Versorgungskassen 'Tariflich Beschäftigte' -Verwaltungsdienst-	5.200	5.100	2.788,98	GD=1	1000
4348	Beiträge zu Versorgungskassen 'Tariflich Beschäftigte' -Sonderdienste- Schulsozialarbeit	0	-	1.741,01	GD=1	1000
4447	Sozialversicherungsbeiträge 'Tariflich Beschäftigte' -Verwaltungsdienst-	12.700	12.100	6.447,06	GD=1	1000
4448	Sozialversicherungsbeiträge 'Tariflich Beschäftigte' -Sonderdienste- Schulsozialarbeit	0	-	4.452,18	GD=1	1000
6540	Dienstreisen	400	300	21,35	GD=47	1001
7091	Zuschüsse für lfd. Zwecke an kulturelle Verbände, Vereine u.ä. sowie deren Einrichtungen	15.000	24.000	23.000,00		1110
Ausgaben UA 2721		94.900	100.700	93.636,15		
Abgleich Unterabschnitt 2721						
Einnahmen		65.700	50.200	76.798,93		
Ausgaben		94.900	100.700	93.636,15		
Abgleich		29.200-	50.500-	16.837,22-		

A. Verwaltungshaushalt 2020 - Modell 1 aus dem Ursprungsmodell 1 des Vorjahres kopiert					Beträge in EUR	
Einzelplan: 2 Schulen						
Unterabschnitt: 2851 Schulzentrum -01- LOHNVERRECHNUNG						
Gr	Bezeichnung/*Erläuterungen	Ansatz 2020	Ansatz 2019	Ergebnis 2018	Vermerke	AOD
E i n n a h m e n						
1541	Personalkostenersätze (FUER HAUSMEISTER)	120.000	120.500	144.319,72		1000
1740	Zuweisungen für lfd. Zwecke von Trägern der gesetzlichen Sozialversicherung	0	-	13.700,00		1000
1769	Erstattungen von sonstigen öffentlichen Sonderrechnungen JC	18.500	12.300	-		1000
Einnahmen UA 2851		138.500	132.800	158.019,72		
A u s g a b e n						
4107	Beamtenbezüge -Verwaltungsdienst-	0	-	20.235,18	GD=1	1000
4147	Entgelte für tariflich Be- schäftigte -Verwaltungsdienst-	78.400	79.500	88.695,34	GD=1	1000
4148	Entgelte für tariflich Be- schäftigte -Sonderdienste-	28.100	23.100	12.744,48	GD=1	1000
4307	Beiträge zu Versorgungskassen 'Beamate' -Verwaltungsdienst-	-	-	20.690,58		
4347	Beiträge zu Versorgungskassen 'Tariflich Beschäftigte' -Verwaltungsdienst-	6.800	6.900	7.132,75	GD=1	1000
4348	Beiträge zu Versorgungskassen 'Tariflich Beschäftigte' -Sonderdienste-	1.700	1.400	-	GD=1	1000
4447	Sozialversicherungsbeiträge 'Tariflich Beschäftigte' -Verwaltungsdienst-	16.500	16.300	18.140,30	GD=1	1000
4448	Sozialversicherungsbeiträge 'Tariflich Beschäftigte' -Sonderdienste-	6.600	5.300	2.335,79	GD=1	1000
4597	Beihilfen, Unterstützungen und dgl. -Verwaltungsdienst-	100	-	1.500,10	GD=1	1002
6540	Dienstreisen	300	300	256,20	GD=47	1001
Ausgaben UA 2851		138.500	132.800	171.730,72		
Abgleich Unterabschnitt 2851						
Einnahmen		138.500	132.800	158.019,72		
Ausgaben		138.500	132.800	171.730,72		
Abgleich		0	0	13.711,00-		

A. Verwaltungshaushalt 2020 - Modell 1 aus dem Ursprungsmodell 1 des Vorjahres kopiert					Beträge in EUR	
Einzelplan: 2 Schulen						
Unterabschnitt: 2899 Gesamtschulen, Schulzentren SCHULZENTRUM KRONACH KREUZBERG						
Gr	Bezeichnung/*Erläuterungen	Ansatz 2020	Ansatz 2019	Ergebnis 2018	Vermerke	AOD
	E i n n a h m e n					
	kein konto vorhanden					
	A u s g a b e n					
7130	Zuweisungen für lfd. Zwecke an Zweckverbände und dgl. UML.ZW SCHULZ./NICHTSCHULISCH	78.800	75.000	63.125,95	GD=99	1110
	Ausgaben UA 2899	78.800	75.000	63.125,95		
	Abgleich Unterabschnitt 2899					
	Einnahmen	-	-	-		
	Ausgaben	78.800	75.000	63.125,95		
	Abgleich	78.800-	75.000-	63.125,95-		

A. Verwaltungshaushalt 2020 - Modell 1 aus dem Ursprungsmodell 1 des Vorjahres kopiert					Beträge in EUR	
Einzelplan: 2 Schulen						
Unterabschnitt: 2902 Schülerbeförderung von Schülern weiterführender Schulen (nach dem Gesetz notwendig)						
Gr	Bezeichnung/*Erläuterungen	Ansatz 2020	Ansatz 2019	Ergebnis 2018	Vermerke	AOD
E i n n a h m e n						
1599	Vermischte Einnahmen Verlust Fahrkarten Zug/Bus	1.000	500	576,00		1107
1716	Zuweisungen für lfd. Zwecke: Schülerbeförderung	1.275.000	1.252.200	1.292.689,00		1107
	Einnahmen UA 2902	1.276.000	1.252.700	1.293.265,00		
A u s g a b e n						
6390	Kosten der Schülerbeförderung sofern n.dem Gesetz notwendig	140.000	115.000	92.632,10	GD=56	1107,1500
6391	Kosten der Schülerbeförderung durch andere Verkehrsträger sofern n.dem Gesetz notwendig DURCH PRIVATE BUSUNTERNEHMER	190.000	175.000	146.626,42	GD=56	1107
6392	Kosten der Schülerbeförderung durch DB und BP sofern n.dem Gesetz notwendig	1.900.000	1.800.000	1.557.116,25	GD=56	1107
6393	Kosten der Schülerbeförderung sofern n.dem Gesetz notwendig PRIVATE KRAFTFAHRZEUGE	10.000	12.500	4.225,10	GD=56	1107
6394	Kosten der Schülerbeförderung sofern n.dem Gesetz notwendig Sonstige	2.000	2.000	-	GD=56	1107
6729	Sonstige Erstattungen an Gemeinden und Gemeindeverbände Z.B.BENUTZUNG SCHULBUSLINIEN	10.000	32.000	2.092,67	GD=56	1107
6780	Erstattungen an die übrigen Bereiche UEBER BELASTUNGSGRENZE	190.000	175.000	174.228,93	GD=56	1107
	Ausgaben UA 2902	2.442.000	2.311.500	1.976.921,47		
Abgleich Unterabschnitt 2902						
	Einnahmen	1.276.000	1.252.700	1.293.265,00		
	Ausgaben	2.442.000	2.311.500	1.976.921,47		
	Abgleich	1.166.000-	1.058.800-	683.656,47-		

A. Verwaltungshaushalt 2020 - Modell 1 aus dem Ursprungsmodell 1 des Vorjahres kopiert					Beträge in EUR	
Einzelplan: 2 Schulen						
Unterabschnitt: 2903 Schülerbeförderung -2- von volks- und Förderschülern (nach dem Gesetz notwendig)						
Gr	Bezeichnung/*Erläuterungen	Ansatz 2020	Ansatz 2019	Ergebnis 2018	Vermerke	AOD
E i n n a h m e n						
1629	Sonstige Erstattungen von Gemeinden u. Gemeindeverbänden	0	-	-		1501
	Einnahmen UA 2903	0	-	-		
A u s g a b e n						
6390	Kosten der Schülerbeförderung sofern n.dem Gesetz notwendig	0	-	-		1501
	Ausgaben UA 2903	0	-	-		
Abgleich Unterabschnitt 2903						
	Einnahmen	0	-	-		
	Ausgaben	0	-	-		
	Abgleich	0	-	-		

A. Verwaltungshaushalt 2020 - Modell 1 aus dem Ursprungsmodell 1 des Vorjahres kopiert						Beträge in EUR
Einzelplan: 2 Schulen						
Unterabschnitt: 2923 Schul- und Kreisbildstelle -1- MEDIENZENTRUM						
Gr	Bezeichnung/*Erläuterungen	Ansatz 2020	Ansatz 2019	Ergebnis 2018	Vermerke	AOD
E i n n a h m e n						
1190	Sonstige Gebühren und ähnliche Entgelte	0	-	-		2501
Einnahmen UA 2923		0	-	-		
A u s g a b e n						
4107	Beamtenbezüge -Verwaltungsdienst-	-	-	889,98		
4149	Entgelte für tariflich Beschäftigte -sonstiges Personal-	5.000	-	-	GD=1	1000
4307	Beiträge zu Versorgungskassen 'Beamte' -Verwaltungsdienst-	-	-	612,20		
4449	Sozialversicherungsbeiträge 'Tariflich Beschäftigte' -sonstiges Personal-	800	-	-	GD=1	1000
5000	Gebäude- und Grundstücksunterhalt	1.000	500	-	GD=21	1101
5200	Verwaltungs- und Zweckausstattung	2.000	2.000	1.834,58	GD=38	2501
5320	Mieten für Maschinen, Fahrzeuge, Geräte	0	-	-		1100,1105
6300	Verschiedene Aufwendungen für Verwaltung und Betrieb	100	100	-	GD=38	2501
6369	Sonstige Dienstleistungen durch Dritte	7.500	5.000	333,20	GD=38	2501
6374	Wartungsgebühren FUER EDV-ANLAGE	1.500	1.500	1.398,25	GD=38	2501
6445	Feuer- und Hausratversicherung	400	300	186,94	GD=5	1103
6500	Bürobedarf	1.000	1.000	-		1105
6510	Bücher, Zeitschriften u.ä. AMTSBLAETTER USW.	300	300	-	GD=38	2501
6521	Fernsprech-, Fernschreibgeb.	0	-	265,69	GD=38	2501
6525	Post-, Rundfunk-, Fernsehgebühren -a-	300	300	34,98	GD=38	2501
6540	Dienstreisen	100	100	-	GD=47	1001
6620	Vermischte Ausgaben	100	100	-		2501
7130	Zuweisungen für lfd. Zwecke an Zweckverbände und dgl. UMLAGE ZV SCHULZENTRUM	6.500	6.100	5.577,82	GD=99	1110
Ausgaben UA 2923		26.600	17.300	11.133,64		
Abgleich Unterabschnitt 2923						
Einnahmen		0	-	-		
Ausgaben		26.600	17.300	11.133,64		
Abgleich		26.600-	17.300-	11.133,64-		

A. Verwaltungshaushalt 2020 - Modell 1 aus dem Ursprungsmodell 1 des Vorjahres kopiert					Beträge in EUR	
Einzelplan: 2 Schulen						
Unterabschnitt: 2929 Internate Schülerwohnheim Friesen						
Gr	Bezeichnung/*Erläuterungen	Ansatz 2020	Ansatz 2019	Ergebnis 2018	Vermerke	AOD
E i n n a h m e n						
1611	Erstattungen vom Land BLOCKBESCHULUNG	32.000	38.000	40.990,95	ZuD-Me=3	1102
1620	Kostenerstattungen vom über- örtlichen Träger HEIMKOSTENERSAETZE	58.500	57.000	59.931,90	ZuD-Me=3	1102
Einnahmen UA 2929		90.500	95.000	100.922,85		
A u s g a b e n						
4107	Beamtenbezüge -Verwaltungsdienst-	0	-	-	GD=1	1000
4307	Beiträge zu Versorgungskassen 'Beamte' -Verwaltungsdienst-	0	-	-	GD=1	1000
5390	Sonstige Mieten und Pachten Unterbringung Blockschüler	90.000	100.000	83.792,25	ZuD-Me=3	1102
6300	Verschiedene Aufwendungen für Verwaltung und Betrieb (VERPFLEGUNG ETC.)	8.500	7.500	7.106,90	ZuD-Me=3	1102
6369	Sonstige Dienstleistungen durch Dritte Honorarkraft	500	500	-	ZuD-Me=3	1100
Ausgaben UA 2929		99.000	108.000	90.899,15		
Abgleich Unterabschnitt 2929						
Einnahmen		90.500	95.000	100.922,85		
Ausgaben		99.000	108.000	90.899,15		
Abgleich		8.500-	13.000-	10.023,70		

A. Verwaltungshaushalt 2020 - Modell 1 aus dem Ursprungsmodell 1 des Vorjahres kopiert					Beträge in EUR	
Einzelplan: 2 Schulen						
Unterabschnitt: 2931 Schullandheim -1- BEITRAG SCHULLANDHEIM						
Gr	Bezeichnung/*Erläuterungen	Ansatz 2020	Ansatz 2019	Ergebnis 2018	Vermerke	AOD
	E i n n a h m e n					
	kein konto vorhanden					
	A u s g a b e n					
6610	Mitgliedsbeiträge an Verbände, Vereine und dgl. BEITRAG SCHULLANDHEIM	200	200	153,39		1100
	Ausgaben UA 2931	200	200	153,39		
	Abgleich Unterabschnitt 2931					
	Einnahmen	-	-	-		
	Ausgaben	200	200	153,39		
	Abgleich	200-	200-	153,39-		

A. Verwaltungshaushalt 2020 - Modell 1 aus dem Ursprungsmodell 1 des Vorjahres kopiert					Beträge in EUR	
Einzelplan: 2 Schulen						
Unterabschnitt: 2940 Freiwillige Schülerbeförderung						
Gr	Bezeichnung/*Erläuterungen	Ansatz 2020	Ansatz 2019	Ergebnis 2018	Vermerke	AOD
	E i n n a h m e n					
	kein konto vorhanden					
	A u s g a b e n					
6385	Kosten der freiwilligen Schülerbeförderung durch andere Verkehrsträger	47.000	45.000	41.263,71	GD=56	1109
	Ausgaben UA 2940	47.000	45.000	41.263,71		
	Abgleich Unterabschnitt 2940					
	Einnahmen	-	-	-		
	Ausgaben	47.000	45.000	41.263,71		
	Abgleich	47.000-	45.000-	41.263,71-		

A. Verwaltungshaushalt 2020 - Modell 1 aus dem Ursprungsmodell 1 des Vorjahres kopiert					Beträge in EUR	
Einzelplan: 2 Schulen						
Unterabschnitt: 2942 Freiwillige Schülerbeförderung von Schülern weiterführender Schulen						
Gr	Bezeichnung/*Erläuterungen	Ansatz 2020	Ansatz 2019	Ergebnis 2018	Vermerke	AOD
	E i n n a h m e n					
	kein konto vorhanden					
	A u s g a b e n					
6380	Kosten der freiwilligen Schülerbeförderung	2.500	1.000	869,35		1107
	Ausgaben UA 2942	2.500	1.000	869,35		
	Abgleich Unterabschnitt 2942					
	Einnahmen	-	-	-		
	Ausgaben	2.500	1.000	869,35		
	Abgleich	2.500-	1.000-	869,35-		

A. Verwaltungshaushalt 2020 - Modell 1 aus dem Ursprungsmodell 1 des Vorjahres kopiert					Beträge in EUR	
Einzelplan: 2 Schulen						
Unterabschnitt: 2991 Sonstige schulische Einrichtung -1- Heizzentrale						
Gr	Bezeichnung/*Erläuterungen	Ansatz 2020	Ansatz 2019	Ergebnis 2018	Vermerke	AOD
E i n n a h m e n						
1522	Ersätze für Heizungskosten VOM AEMTERGEBAEUDE	25.000	25.000	34.880,93		1101
1690	Innere Verrechnungen	133.900	133.900	111.898,95	ZuD-Me=169	1116
1710	Zuweisungen für lfd. Zwecke vom Land	0	-	-		1100
Einnahmen UA 2991		158.900	158.900	146.779,88		
A u s g a b e n						
4147	Entgelte für tariflich Be- schäftigte -Verwaltungsdienst-	6.300	6.100	5.818,60	GD=1	1000
4148	Entgelte für tariflich Be- schäftigte -Sonderdienste-	0	-	-	GD=1	1000
4347	Beiträge zu Versorgungskassen 'Tariflich Beschäftigte' -Verwaltungsdienst-	600	500	495,80	GD=1	1000
4447	Sozialversicherungsbeiträge 'Tariflich Beschäftigte' -Verwaltungsdienst-	1.300	1.300	1.165,14	GD=1	1000
4448	Sozialversicherungsbeiträge 'Tariflich Beschäftigte' -Sonderdienste-	0	-	-	GD=1	1000
5000	Gebäude- und Grundstücks- unterhalt	3.900	3.000	2.142,02	GD=21	1101
5040	Unterhalt betriebstechnischer Anlagen WARTUNGSDIENST U.AE.	10.000	6.000	9.650,91	GD=71	1101
5440	Strom, Gas u.ä	25.000	24.000	19.819,74	GD=71	1101
5540	Betriebs- und Schmierstoffe	3.000	3.000	-	GD=71	1101
6343	Gasverbrauch für Betriebszwecke	115.000	115.000	107.687,67	GD=71	1101
6369	Sonstige Dienstleistungen durch Dritte	0	-	-	GD=71	1100
Ausgaben UA 2991		165.100	158.900	146.779,88		
Abgleich Unterabschnitt 2991						
Einnahmen		158.900	158.900	146.779,88		
Ausgaben		165.100	158.900	146.779,88		
Abgleich		6.200-	0	0,00		

A. Verwaltungshaushalt 2020 - Modell 1 aus dem Ursprungsmodell 1 des Vorjahres kopiert Abgleich der Abschnitte und des Einzelplanes Einzelplan: 2 Schulen		Beträge in EUR		
		Ansatz 2020	Ansatz 2019	Ergebnis 2018
20	Einnahmen	-	-	-
	Ausgaben	211.500	126.900	105.827,65
	Abgleich	211.500-	126.900-	105.827,65-
21	Einnahmen	-	-	-
	Ausgaben	5.400	4.700	3.533,31
	Abgleich	5.400-	4.700-	3.533,31-
22	Einnahmen	57.700	42.000	65.431,02
	Ausgaben	956.100	922.800	966.763,97
	Abgleich	898.400-	880.800-	901.332,95-
23	Einnahmen	49.100	68.000	78.524,49
	Ausgaben	1.110.500	1.108.800	1.086.816,65
	Abgleich	1.061.400-	1.040.800-	1.008.292,16-
24	Einnahmen	833.400	631.300	696.429,64
	Ausgaben	2.585.500	2.547.100	2.399.273,82
	Abgleich	1.752.100-	1.915.800-	1.702.844,18-
25	Einnahmen	-	-	-
	Ausgaben	37.800	62.800	97.860,90
	Abgleich	37.800-	62.800-	97.860,90-
26	Einnahmen	-	-	-
	Ausgaben	278.000	230.000	216.772,15
	Abgleich	278.000-	230.000-	216.772,15-
27	Einnahmen	65.700	50.200	76.798,93
	Ausgaben	94.900	101.700	93.636,15
	Abgleich	29.200-	51.500-	16.837,22-
28	Einnahmen	138.500	132.800	158.019,72
	Ausgaben	217.300	207.800	234.856,67
	Abgleich	78.800-	75.000-	76.836,95-
29	Einnahmen	1.525.400	1.506.600	1.540.967,73
	Ausgaben	2.782.400	2.641.900	2.268.020,59
	Abgleich	1.257.000-	1.135.300-	727.052,86-
2	Einnahmen	2.669.800	2.430.900	2.616.171,53
	Ausgaben	8.279.400	7.954.500	7.473.361,86
	Abgleich	5.609.600-	5.523.600-	4.857.190,33-

A. Verwaltungshaushalt

Einzelplan 3

Wissenschaft, Forschung
Kulturpflege

A. Verwaltungshaushalt 2020 - Modell 1 aus dem Ursprungsmodell 1 des Vorjahres kopiert					Beträge in EUR	
Einzelplan: 3 Wissenschaft, Forschung Kulturpflege						
Unterabschnitt: 3000 Allgemeine kulturelle Angelegenheiten						
Gr	Bezeichnung/*Erläuterungen	Ansatz 2020	Ansatz 2019	Ergebnis 2018	Vermerke	AOD
E i n n a h m e n						
1189	Sonstige Gebühren und Entgelte des Theaters Verleih Transport Aussenbühne	0	-	775,00		0201
1400	Mieten und Pachten Miete KKV(Zusch.-Verr.Gr.7099)	25.000	25.000	25.000,00		1100
1599	Vermischte Einnahmen VORVERKAUFSGEB.	200	200	797,50		1300
	Einnahmen UA 3000	25.200	25.200	26.572,50		
A u s g a b e n						
4147	Entgelte für tariflich Beschäftigte -Verwaltungsdienst-	72.500	77.100	73.092,53	GD=1	1000
4148	Entgelte für tariflich Beschäftigte -Sonderdienste-	0	-	240,50	GD=1	1000
4347	Beiträge zu Versorgungskassen 'Tariflich Beschäftigte' -Verwaltungsdienst-	6.300	6.600	5.933,48	GD=1	1000
4447	Sozialversicherungsbeiträge 'Tariflich Beschäftigte' -Verwaltungsdienst-	15.200	15.700	11.315,39	GD=1	1000
4448	Sozialversicherungsbeiträge 'Tariflich Beschäftigte' -Sonderdienste-	0	-	72,74	GD=1	1000
4480	Beiträge zur gesetzlichen Sozialversicherung 'Sonstige'	0	-	-	GD=1	1000
4697	Personal-Nebenausgaben -Verwaltungsdienst- KREISKULTURREFERAT	300	300	-	GD=1	1000
6313	Belohnungen, Preise KULTURPREIS	8.600	-	-	FL=1	1300
6540	Dienstreisen	500	500	362,60	GD=47	1001
6588	Geschäftsausgaben Künstlersozialkasse	400	400	223,20		1300
6589	Sonstige Geschäftsausgaben	500	400	222,71		1300
6610	Mitgliedsbeiträge an Verbände, Vereine und dgl.	300	300	240,00	GD=49	1300
6620	Vermischte Ausgaben	300	300	-		1300
6799	Innere Verrechnungen: Sonstige Betriebsleistungen	800	800	-	ZuD-Me=169	1116
7090	Zuschüsse für lfd. Zwecke an Verbände, Vereine u.ä. sowie deren Einrichtungen Projektförderung Kultur	2.500	1.000	-	FL=1,GD=53	1300
7091	Zuschüsse für lfd. Zwecke an kulturelle Verbände, Vereine u.ä. sowie deren Einrichtungen (Musik-, Gesangverb.)	12.500	12.500	9.825,00	FL=1,GD=53	1300

A. Verwaltungshaushalt 2020 - Modell 1 aus dem Ursprungsmodell 1 des Vorjahres kopiert					Beträge in EUR	
Einzelplan: 3 Wissenschaft, Forschung Kulturpflege						
Unterabschnitt: 3000 Allgemeine kulturelle Angelegenheiten						
Gr	Bezeichnung/*Erläuterungen	Ansatz 2020	Ansatz 2019	Ergebnis 2018	Vermerke	AOD
7099	Zuschüsse für lfd. Zwecke an sonstige Verbände, Vereine u.ä. sowie deren Einrichtungen Zuschuss KKV (Mietverr.)	25.000	25.000	25.000,00	FL=1	1100
7180	Zuschüsse für lfd. Zwecke an übrige Bereiche	1.000	500	137,09	FL=1,GD=53	1300
8690	Zuführung z. Vermögenshaushalt für Sonderrücklagen (Kult.Hauptst. Nbg. 2025)	0	-	-		1100
	Ausgaben UA 3000	146.700	141.400	126.665,24		
	Abgleich Unterabschnitt 3000					
	Einnahmen	25.200	25.200	26.572,50		
	Ausgaben	146.700	141.400	126.665,24		
	Abgleich	121.500-	116.200-	100.092,74-		

A. Verwaltungshaushalt 2020 - Modell 1 aus dem Ursprungsmodell 1 des Vorjahres kopiert					Beträge in EUR	
Einzelplan: 3 Wissenschaft, Forschung Kulturpflege						
Unterabschnitt: 3009 Sonstige allgemeine kulturelle Angelegenheiten						
Gr	Bezeichnung/*Erläuterungen	Ansatz 2020	Ansatz 2019	Ergebnis 2018	Vermerke	AOD
E i n n a h m e n						
1187	Gebühren und Entgelte für kulturelle Veranstaltungen	2.000	2.000	3.504,00	ZuD-Me=11	1300
1599	vermischte Einnahmen Spenden	1.500	1.500	2.950,00	ZuD-Me=11	1300
1720	Zuweisungen für lfd. Zwecke von Gemeinden und Gemeindeverbänden	300	300	300,00	ZuD-Me=11	1300
Einnahmen UA 3009		3.800	3.800	6.754,00		
A u s g a b e n						
6015	Gastspiele Honorare u. ä.	23.500	23.000	20.246,12	FL=1,ZuD-Me=11	1300
6321	Öffentlichkeitsarbeit Plakate, Kataloge	1.300	1.200	620,23	ZuD-Me=11	1300
6360	Dienstleistungen durch Dritte	600	500	-	ZuD-Me=11	1300
6620	vermischte Ausgaben Klavierstimmen, Blumen, etc.	1.000	1.000	444,58		1300
Ausgaben UA 3009		26.400	25.700	21.310,93		
Abgleich Unterabschnitt 3009						
Einnahmen		3.800	3.800	6.754,00		
Ausgaben		26.400	25.700	21.310,93		
Abgleich		22.600-	21.900-	14.556,93-		

A. Verwaltungshaushalt 2020 - Modell 1 aus dem Ursprungsmodell 1 des Vorjahres kopiert					Beträge in EUR	
Einzelplan: 3 Wissenschaft, Forschung Kulturpflege						
Unterabschnitt: 3310 Theater						
Gr	Bezeichnung/*Erläuterungen	Ansatz 2020	Ansatz 2019	Ergebnis 2018	Vermerke	AOD
E i n n a h m e n						
1186	Platzmieten -Theater- Abonnements	90.000	90.000	94.230,00	ZuD-Me=12	1300
1187	Gebühren und Entgelte für kulturelle Veranstaltungen Freier Verkauf	22.000	22.000	28.578,50	ZuD-Me=12	1300
1410	Mieten aus Gebäuden und Grundstücken Miete KKR	8.000	8.000	16.540,00	ZuD-Me=12	1300
1459	Sonstige Pachten Pacht Caterer	3.000	3.000	3.000,00	ZuD-Me=12	1300
1510	Ersätze für allgemeine sächliche Ausgaben Sonstige Kostenersätze	300	300	-	ZuD-Me=12	1300
1599	Vermischte Einnahmen Zubringerd./Pacht/Hausm.-Ers.	2.500	2.500	4.332,00	ZuD-Me=12	1300
1690	Innere Verrechnungen Verrechnung Nutzung KKR	1.000	1.000	2.965,00	ZuD-Me=169	1116
1720	Zuweisungen für lfd. Zwecke von Gemeinden und Gemeinde- verbänden Bezirkszuschuss	21.000	21.000	30.000,00	ZuD-Me=12	1300
Einnahmen UA 3310		147.800	147.800	179.645,50		
A u s g a b e n						
4147	Entgelte für tariflich Be- schäftigte -Verwaltungsdienst-	63.400	60.600	54.235,85	GD=1	1000
4148	Entgelte für tariflich Be- schäftigte -Sonderdienste-	2.000	2.100	5.579,83	GD=1	1000
4149	Entgelte für tariflich Be- schäftigte -sonstiges Personal-	20.300	25.100	19.377,26	GD=1	1000
4347	Beiträge zu Versorgungskassen 'Tariflich Beschäftigte' -Verwaltungsdienst-	5.300	5.200	4.419,74	GD=1	1000
4348	Beiträge zu Versorgungskassen 'Tariflich Beschäftigte' -Sonderdienste-	0	-	260,87	GD=1	1000
4349	Beiträge zu Versorgungskassen 'Tariflich Beschäftigte' -sonstiges Personal-	2.300	2.200	1.489,51	GD=1	1000
4447	Sozialversicherungsbeiträge 'Tariflich Beschäftigte' -Verwaltungsdienst-	13.100	12.400	8.120,60	GD=1	1000
4448	Sozialversicherungsbeiträge 'Tariflich Beschäftigte' -Sonderdienste-	600	600	695,54	GD=1	1000
4449	Sozialversicherungsbeiträge 'Tariflich Beschäftigte' -sonstiges Personal-	4.300	5.100	3.877,21	GD=1	1000

A. Verwaltungshaushalt 2020 - Modell 1 aus dem Ursprungsmodell 1 des Vorjahres kopiert						Beträge in EUR
Einzelplan: 3 Wissenschaft, Forschung Kulturpflege						
Unterabschnitt: 3310 Theater						
Gr	Bezeichnung/*Erläuterungen	Ansatz 2020	Ansatz 2019	Ergebnis 2018	Vermerke	AOD
5000	Gebäude- und Grundstücks- unterhalt	15.000	12.000	25.875,70	GD=21	1100,1101
5043	Unterhalt betriebstechnischer Anlagen -c-	16.000	15.000	15.861,17	GD=21	1101
5223	Arbeitsgeräte und -maschinen Instandhaltung	100	100	19,88	SNgeg=24	1124
5300	Mieten und Pachten HM-Kosten	5.000	5.000	3.582,00	ZuD-Me=12	1300
5320	Mieten für Maschinen, Fahrzeuge, Geräte	1.000	1.000	947,05	GD=331	1100,1105
5420	Heizungskosten	7.000	5.000	5.725,18	GD=331	1110
5430	Reinigungskosten	7.500	7.500	2.663,68	GD=331	1110
5440	Strom, Gas u.ä	14.000	13.500	11.581,67	GD=331	1110
5450	Wasserversorgung, Entwässerung	2.000	2.000	899,70	GD=331	1110
5460	Versicherung von Gebäuden und Grundstücken	2.300	2.200	2.014,10	GD=331	1103
5490	Sonstige Bewirtschaftung der Grundstücke und Gebäude	1.000	1.000	-	GD=331	1110
6015	Gastspiele Honorare, Tantieme u. a.	177.000	160.000	155.070,53	ZuD-Me=12	1300
6321	Öffentlichkeitsarbeit Werbungskosten u. a.	3.500	3.000	2.308,95	ZuD-Me=12	1300
6360	Dienstleistungen durch Dritte z. B. Bühnenhelfer	2.000	2.000	1.495,60	ZuD-Me=12	1300
6445	Feuer- und Hausratversicherung	200	200	80,07	GD=331	1103
6500	Bürobedarf	1.700	1.700	870,07	SNgeg=41	1141
6510	Bücher, Zeitschriften u.ä.	700	700	734,61	SNgeg=42	1142
6521	Fernsprech-, Fernschreibgeb.	1.000	1.000	1.081,46	SNgeg=43	1143
6525	Post-, Rundfunk-, Fernseh- gebühren -a-	2.500	2.500	2.540,40	SNgeg=45	1145
6580	Sonstige Geschäftsausgaben	1.500	1.500	-		1100
6587	Transportkosten Zubringer noerdl. Landkreis	3.000	3.000	2.470,00	ZuD-Me=12	1300
6589	Sonstige Geschäftsausgaben	1.000	1.000	800,18	ZuD-Me=12	1300
6790	Innere Verrechnungen	0	5.400	-	ZuD-Me=169	1116
	Ausgaben UA 3310	376.300	359.600	334.678,41		
	Abgleich Unterabschnitt 3310					
	Einnahmen	147.800	147.800	179.645,50		
	Ausgaben	376.300	359.600	334.678,41		
	Abgleich	228.500-	211.800-	155.032,91-		

A. Verwaltungshaushalt 2020 - Modell 1 aus dem Ursprungsmodell 1 des Vorjahres kopiert					Beträge in EUR	
Einzelplan: 3 Wissenschaft, Forschung Kulturpflege						
Unterabschnitt: 3400 Heimat- u. sonst. Kulturpflege Wasserschloss Mitwitz						
Gr	Bezeichnung/*Erläuterungen	Ansatz 2020	Ansatz 2019	Ergebnis 2018	Vermerke	AOD
E i n n a h m e n						
1100	Benutzungsgebühren und ähnliche Entgelte	7.000	7.000	13.359,45		0201
1400	Mieten und Pachten Wasserschloß gesamt	600	600	600,00		1100
1510	Ersätze für allgemeine sächliche Ausgaben NK-Ersätze	5.000	-	-		1100
1520	Ersätze für Bewirtschaftungskosten REINIGUNG OEKO-STATION	1.100	1.100	1.125,00		1100
1522	Ersätze für Heizungskosten	2.000	2.000	2.506,25		1100
1550	Versicherungen, Schadensfälle und dgl. Erstattungen Vers. (Lkr.)	0	-	-		1103
1599	Vermischte Einnahmen	0	-	-		0201
1620	Kostenerstattungen vom überörtlichen Träger KOSTENANTEIL MARKT MITWITZ	4.900	4.900	4.936,08		1100
	Einnahmen UA 3400	20.600	15.600	22.526,78		
A u s g a b e n						
4107	Beamtenbezüge -Verwaltungsdienst-	3.500	3.400	2.983,21	GD=1	1000
4147	Entgelte für tariflich Beschäftigte -Verwaltungsdienst-	24.000	24.400	-	GD=1	1000
4148	Entgelte für tariflich Beschäftigte -Sonderdienste-	43.500	41.600	56.649,57	GD=1	1000
4149	Entgelte für tariflich Beschäftigte -sonstiges Personal-	0	-	-	GD=1	1000
4307	Beiträge zu Versorgungskassen 'Beamte' -Verwaltungsdienst-	2.300	2.100	1.978,03	GD=1	1000
4347	Beiträge zu Versorgungskassen 'Tariflich Beschäftigte' -Verwaltungsdienst-	2.100	2.100	-	GD=1	1000
4348	Beiträge zu Versorgungskassen 'Tariflich Beschäftigte' -Sonderdienste-	3.800	3.600	4.608,61	GD=1	1000
4349	Beiträge zu Versorgungskassen 'Tariflich Beschäftigte' -sonstiges Personal-	0	-	-	GD=1	1000
4447	Sozialversicherungsbeiträge 'Tariflich Beschäftigte' -Verwaltungsdienst-	5.100	5.000	-	GD=1	1000
4448	Sozialversicherungsbeiträge 'Tariflich Beschäftigte' -Sonderdienste-	9.100	8.500	11.400,74	GD=1	1000

A. Verwaltungshaushalt 2020 - Modell 1 aus dem Ursprungsmodell 1 des Vorjahres kopiert					Beträge in EUR	
Einzelplan: 3 Wissenschaft, Forschung Kulturpflege						
Unterabschnitt: 3400 Heimat- u. sonst. Kulturpflege Wasserschloss Mitwitz						
Gr	Bezeichnung/*Erläuterungen	Ansatz 2020	Ansatz 2019	Ergebnis 2018	Vermerke	AOD
4449	Sozialversicherungsbeiträge 'Tariflich Beschäftigte' -sonstiges Personal-	0	-	-	GD=1	1000
5000	Gebäude- und Grundstücks- unterhalt	30.000	30.000	46.613,45	GD=21	1101
5010	Unterhalt eigener Gebäude *Funkvernetzte Rauchmelder, etc.	50.000	50.000	130.646,50		1100
5043	Unterhalt betriebstechnischer Anlagen -c- Wartungsverträge	3.000	3.000	251,53	GD=21	1101
5165	Unterhalt: Grünanlagen u.ä. PARKANLAGE MITWITZ	6.000	6.000	2.368,70	GD=15	1101
5200	Verwaltungs- und Zweck- ausstattung	-	-	1.088,29		
5420	Heizungskosten	36.000	35.000	33.406,74	GD=15	0201
5430	Reinigungskosten	2.000	2.000	1.151,38	GD=15	0201
5440	Strom, Gas u.ä	6.000	5.500	3.046,67	GD=15	0201
5450	Wasserversorgung, Entwässerung	2.000	1.300	1.008,24	GD=15	0201
5460	Versicherung von Gebäuden und Grundstücken GEBAEUDEBRANDVERS.	8.000	5.600	5.329,30	GD=15	1103
5490	Sonstige Bewirtschaftung der Grundstücke und Gebäude	500	500	235,92	GD=15	0201
6320	Verschiedener Betriebsaufwand	1.500	1.500	511,34	GD=15	0201
6369	Sonstige Dienstleistungen durch Dritte	10.000	8.000	1.621,55	GD=15	1100
6521	Fernsprech-, Fernschreibgeb. WEISSER SAAL U. ARCHIV	400	400	727,01	GD=15	0201
6540	Dienstreisen DIENSTREISEN	300	300	252,00	GD=47	1001
6620	Vermischte Ausgaben	300	300	186,50		0201
6799	Innere Verrechnungen: Sonstige Betriebsleistungen	2.000	2.000	-	ZuD-Me=169	1116
	Ausgaben UA 3400	251.400	242.100	306.065,28		
	Abgleich Unterabschnitt 3400					
	Einnahmen	20.600	15.600	22.526,78		
	Ausgaben	251.400	242.100	306.065,28		
	Abgleich	230.800-	226.500-	283.538,50-		

A. Verwaltungshaushalt 2020 - Modell 1 aus dem Ursprungsmodell 1 des Vorjahres kopiert					Beträge in EUR	
Einzelplan: 3 Wissenschaft, Forschung Kulturpflege						
Unterabschnitt: 3401 Heimat- und sonstige Kulturpflege -1-						
Gr	Bezeichnung/*Erläuterungen	Ansatz 2020	Ansatz 2019	Ergebnis 2018	Vermerke	AOD
E i n n a h m e n						
1519	Ersätze für sonstige Geschäftsausgaben Heimatkundl. Jahrbuch u.a.	500	500	356,20		0201
1599	Vermischte Einnahmen	0	-	-		1100
1771	Spenden für lfd. Zwecke von privaten Unternehmen	0	-	-		1100
Einnahmen UA 3401		500	500	356,20		
A u s g a b e n						
4099	Aufwendungen für ehrenamtliche Tätigkeit -sonstiges Personal- Entsch. Kreisheimatpfleger	5.800	7.700	7.680,00	GD=1	1000
4107	Beamtenbezüge -Verwaltungsdienst-	14.000	13.500	11.932,83	GD=1	1000
4147	Entgelte für tariflich Be- schäftigte -Verwaltungsdienst-	0	-	-	GD=1	1000
4307	Beiträge zu Versorgungskassen 'Beamate' -Verwaltungsdienst-	9.000	8.600	7.912,11	GD=1	1000
4347	Beiträge zu Versorgungskassen 'Tariflich Beschäftigte' -Verwaltungsdienst-	0	-	-	GD=1	1000
4447	Sozialversicherungsbeiträge 'Tariflich Beschäftigte' -Verwaltungsdienst-	0	-	-	GD=1	1000
5000	Gebäude- und Grundstücks- unterhalt Teichmühle	5.000	5.000	22.265,07	GD=21	1101
5440	Strom, Gas u.ä	200	200	128,16		1100
5460	Versicherung von Gebäuden und Grundstücken Teichmühle *TEICHMUEHLE	100	100	88,39		1103
5490	Sonstige Bewirtschaftung der Grundstücke und Gebäude Teichmuehle	500	500	28,81		1101
6320	Verschiedener Betriebsaufwand Teichmuehle	1.000	1.000	416,50		1101
6510	Bücher, Zeitschriften u.ä. Heimatkundl. Jahrbuch	3.000	32.000	145,65		0201
6540	Dienstreisen Kreisheimatpfleger	1.100	1.000	710,45	GD=47	1001
6580	Sonstige Geschäftsausgaben Kreisheimatpfleger	1.000	1.000	-		0201
6588	Geschäftsausgaben Kreisarchiv (verm.Ausgaben)	200	200	-		0201
6589	Sonstige Geschäftsausgaben Kreisarchiv	200	200	-		0201

A. Verwaltungshaushalt 2020 - Modell 1 aus dem Ursprungsmodell 1 des Vorjahres kopiert					Beträge in EUR	
Einzelplan: 3 Wissenschaft, Forschung Kulturpflege						
Unterabschnitt: 3401 Heimat- und sonstige Kulturpflege -1-						
Gr	Bezeichnung/*Erläuterungen	Ansatz 2020	Ansatz 2019	Ergebnis 2018	Vermerke	AOD
6610	Mitgliedsbeiträge an Verbände, Vereine und dgl. *Bayer. Volksbildv. \Bayer. LV f. Heimatpflege\Rennsteigverein	300	300	219,00	GD=49	1300
6620	Vermischte Ausgaben Kreisheimatpfleger	100	100	-		0201
	Ausgaben UA 3401	41.500	71.400	51.526,97		
	Abgleich Unterabschnitt 3401					
	Einnahmen	500	500	356,20		
	Ausgaben	41.500	71.400	51.526,97		
	Abgleich	41.000-	70.900-	51.170,77-		

A. Verwaltungshaushalt 2020 - Modell 1 aus dem Ursprungsmodell 1 des Vorjahres kopiert					Beträge in EUR	
Einzelplan: 3 Wissenschaft, Forschung Kulturpflege						
Unterabschnitt: 3501 Volkshochschule -1-						
Gr	Bezeichnung/*Erläuterungen	Ansatz 2020	Ansatz 2019	Ergebnis 2018	Vermerke	AOD
E i n n a h m e n						
1510	Ersätze für allgemeine sächliche Ausgaben NK-Ersätze	5.000	-	-		1110
1521	Ersätze für Energiekosten *Ersatz Stromkosten	0	-	-	ZuD-Me=350	1100
1690	Innere Verrechnungen	50.000	-	-	ZuD-Me=169	1116
	Einnahmen UA 3501	55.000	-	-		
A u s g a b e n						
5000	Gebäude- und Grundstücksunterhalt	5.000	500	66,94	ZuD-Me=350	1100
5300	Mieten und Pachten Interimskosten Gen. San (ff)	0	-	-		1100
5420	Heizungskosten	1.500	-	-		1110
5440	Strom, Gas u.ä	12.000	2.500	-		1110
5460	Versicherung von Gebäuden und Grundstücken	1.500	600	496,40	ZuD-Me=350	1103
6369	Sonstige Dienstleistungen durch Dritte	3.000	-	-	ZuD-Me=350	1100
6580	Sonstige Geschäftsausgaben Interimskosten Gen.San. (ff)	0	-	-		1100
6790	Innere Verrechnungen	50.000	-	-	ZuD-Me=169	1116
7094	Zuschüsse für lfd. Zwecke an Volkshochschulverbände und -vereine sowie deren Einricht.	325.000	325.000	300.000,00	GD=53	1100
	Ausgaben UA 3501	398.000	328.600	300.563,34		
Abgleich Unterabschnitt 3501						
	Einnahmen	55.000	-	-		
	Ausgaben	398.000	328.600	300.563,34		
	Abgleich	343.000-	328.600-	300.563,34-		

A. Verwaltungshaushalt 2020 - Modell 1 aus dem Ursprungsmodell 1 des Vorjahres kopiert					Beträge in EUR	
Einzelplan: 3 Wissenschaft, Forschung Kulturpflege						
Unterabschnitt: 3521 Öffentliche Bücherei -1- KREISBUECHEREI SCHULZENTRUM						
Gr	Bezeichnung/*Erläuterungen	Ansatz 2020	Ansatz 2019	Ergebnis 2018	Vermerke	AOD
E i n n a h m e n						
1190	Sonstige Gebühren und ähnliche Entgelte Fernleihe, etc	2.000	2.000	3.029,60		2500
1510	Ersätze für allgemeine sächliche Ausgaben KOPIENERSAETZE	400	400	-		2500
1710	Zuweisungen für lfd. Zwecke vom Land	0	-	-		1100
1730	Zuweisungen für lfd. Zwecke von Zweckverbänden und dgl. SCHULVERBAND KRONACH III	1.100	1.100	1.175,97		1100
1741	Zuweisungen für lfd. Zwecke von Trägern der gesetzlichen Sozialversicherung Einglied.Zuschuss	0	-	-		1000
Einnahmen UA 3521		3.500	3.500	4.205,57		
A u s g a b e n						
4107	Beamtenbezüge -Verwaltungsdienst-	48.200	46.500	44.735,73	GD=1	1000
4147	Entgelte für tariflich Beschäftigte -Verwaltungsdienst-	138.100	186.100	140.032,61	GD=1	1000
4148	Entgelte für tariflich Beschäftigte -Sonderdienste-	47.800	10.300	8.206,91	GD=1	1000
4307	Beiträge zu Versorgungskassen 'Beamte' -Verwaltungsdienst-	30.900	29.700	28.773,43	GD=1	1000
4347	Beiträge zu Versorgungskassen 'Tariflich Beschäftigte' -Verwaltungsdienst-	11.900	16.000	11.203,02	GD=1	1000
4348	Beiträge zu Versorgungskassen 'Tariflich Beschäftigte' -Sonderdienste-	4.100	900	-	GD=1	1000
4447	Sozialversicherungsbeiträge 'Tariflich Beschäftigte' -Verwaltungsdienst-	29.000	38.000	27.705,80	GD=1	1000
4448	Sozialversicherungsbeiträge 'Tariflich Beschäftigte' -Sonderdienste-	10.000	2.100	1.527,31	GD=1	1000
4597	Beihilfen, Unterstützungen und dgl. -Verwaltungsdienst-	8.600	8.200	12.347,52	GD=1	1002
5000	Gebäude- und Grundstücksunterhalt	6.000	5.000	6.566,54	GD=21	1101
5200	Verwaltungs- und Zweckausstattung *Auch Reparaturkosten, \Buchbindearbeiten, \Aufbinden von Zeit- \schriften-Jahrgänge etc.	5.000	5.000	4.980,00	GD=77	2500

A. Verwaltungshaushalt 2020 - Modell 1 aus dem Ursprungsmodell 1 des Vorjahres kopiert					Beträge in EUR	
Einzelplan: 3 Wissenschaft, Forschung Kulturpflege						
Unterabschnitt: 3521 Öffentliche Bücherei -1- KREISBUECHEREI SCHULZENTRUM						
Gr	Bezeichnung/*Erläuterungen	Ansatz 2020	Ansatz 2019	Ergebnis 2018	Vermerke	AOD
5320	Mieten für Maschinen, Fahrzeuge, Geräte KOPIERGERAET	1.500	1.500	1.119,84	GD=77	1100,1105
5430	Reinigungskosten	2.500	2.500	-	GD=77	2500
5490	Sonstige Bewirtschaftung der Grundstücke und Gebäude	500	500	210,00	GD=77	2500
5500	Haltung von Fahrzeugen *Unterh. d. Buecherbusses \Treibstoff, Wartung, \Steuer	10.500	8.500	6.329,60	GD=77	1001,1103, 2500
6050	Bedarf für Sammlungen	500	500	52,00	GD=77	2500
6070	Bedarf für öffentl. Büchereien ZEITSCHRIFTEN U.A.	9.000	8.700	7.876,27	GD=77	2500
6300	Verschiedene Aufwendungen für Verwaltung und Betrieb LFD. KOSTEN E-BOOK-VERBUND	5.000	5.000	5.047,59	GD=77	2500
6321	Öffentlichkeitsarbeit	1.000	1.000	600,87		2500
6329	Sonstiger verschiedener Betriebsaufwand WARTUNG AUSGABE-/RÜCKN.-SYSTEM	2.000	2.000	-	GD=77	2500
6369	Sonstige Dienstleistungen durch Dritte	1.000	1.000	303,00	GD=77	2500
6374	Wartungsgebühren SOFTWARE-WARTUNG BIBL.-PROG.	13.200	13.000	10.711,46	GD=77	2500
6445	Feuer- und Hausratversicherung	1.300	1.200	1.099,02	GD=5	1103
6500	Bürobedarf	3.000	3.000	1.168,07	SNgeg=41	1141
6510	Bücher, Zeitschriften u.ä.	3.500	3.500	3.673,06	SNgeg=42	1142
6521	Fernsprech-, Fernschreibgeb.	2.000	2.000	4.612,69	SNgeg=43	1143
6525	Post-, Rundfunk-, Fernseh- gebühren -a-	1.200	1.200	1.305,18	SNgeg=45	1145
6540	Dienstreisen	1.100	1.000	227,20	GD=47	1001
6580	Sonstige Geschäftsausgaben SPEZ.BIBL.-BEDARF/VERM. AUSG. *Fotoverbuchungsmaterial \(Filme, Entwicklung, Dry-\Silverpapier) f. Mahnvor-\gaenge; Folien f. \Bucheinbindungen \Katalogkarten	2.000	2.000	1.999,08	GD=77	2500
6589	Sonstige Geschäftsausgaben	1.000	1.000	-	GD=77	1100
6620	Vermischte Ausgaben	0	-	-		2500
6799	Innere Verrechnungen: Sonstige Betriebsleistungen	200	200	-	ZuD-Me=169	1116
7130	Zuweisungen für lfd. Zwecke an Zweckverbände und dgl. UMLAGE ZV SCHULZENTRUM	19.000	18.400	16.733,46	GD=99	1110
	Ausgaben UA 3521	420.600	425.500	349.147,26		

A. Verwaltungshaushalt 2020 - Modell 1 aus dem Ursprungsmodell 1 des Vorjahres kopiert					Beträge in EUR	
Einzelplan: 3 Wissenschaft, Forschung Kulturpflege						
Unterabschnitt: 3521 Öffentliche Bücherei -1- KREISBUECHEREI SCHULZENTRUM						
Gr	Bezeichnung/*Erläuterungen	Ansatz 2020	Ansatz 2019	Ergebnis 2018	Vermerke	AOD
	Abgleich Unterabschnitt 3521					
	Einnahmen	3.500	3.500	4.205,57		
	Ausgaben	420.600	425.500	349.147,26		
	Abgleich	417.100-	422.000-	344.941,69-		

A. Verwaltungshaushalt 2020 - Modell 1 aus dem Ursprungsmodell 1 des Vorjahres kopiert						Beträge in EUR
Einzelplan: 3 Wissenschaft, Forschung Kulturpflege						
Unterabschnitt: 3601 Naturschutz und Landschaftspflege -1-						
Gr	Bezeichnung/*Erläuterungen	Ansatz 2020	Ansatz 2019	Ergebnis 2018	Vermerke	AOD
E i n n a h m e n						
1710	Zuweisungen für lfd. Zwecke vom Land	0	-	-		2700
	Einnahmen UA 3601	0	-	-		
A u s g a b e n						
4098	Aufwendungen für ehrenamtliche Tätigkeit -Sonderdienste-	2.600	2.000	476,83	GD=1	1000
4099	Aufwendungen für ehrenamtliche Tätigkeit -sonstiges Personal-Naturschutzbeirat	300	300	-	GD=1	2700
4107	Beamtenbezüge -Verwaltungsdienst-	51.200	45.000	43.711,65	GD=1	1000
4147	Entgelte für tariflich Beschäftigte -Verwaltungsdienst-	18.000	17.400	10.772,50	GD=1	1000
4307	Beiträge zu Versorgungskassen 'Beamte' -Verwaltungsdienst-	32.900	28.700	27.916,37	GD=1	1000
4347	Beiträge zu Versorgungskassen 'Tariflich Beschäftigte' -Verwaltungsdienst-	1.600	1.500	1.821,48	GD=1	1000
4447	Sozialversicherungsbeiträge 'Tariflich Beschäftigte' -Verwaltungsdienst-	3.800	3.600	1.905,26	GD=1	1000
5100	Unterhalt des sonstigen unbeweglichen Vermögens SANIERUNG SCHUTZGEBIETE	3.000	2.000	-		2700
5200	Verwaltungs- und Zweckausstattung	500	500	35,66	GD=22	2700
6360	Dienstleistungen durch Dritte LANSCHAFTSPFLEGEVERBAND	27.500	27.500	27.500,00	GD=37	2700
6369	Sonstige Dienstleistungen durch Dritte Vertrag ÖBO	56.000	54.000	50.230,22		2700
6450	Unfallversicherung (auch gesetzliche Unfallvers.) Landwirtschaftl. BG	1.300	1.300	1.275,79	GD=5	3700
6540	Dienstreisen	2.100	2.000	2.122,45	GD=47	1001
6580	Sonstige Geschäftsausgaben	400	400	-		2700
6610	Mitgliedsbeiträge an Verbände, Vereine und dgl. ÖBO, LPF-Verband	21.000	21.000	20.204,50	GD=49	2700
6620	vermischte Ausgaben	300	300	-		2700
6799	Innere Verrechnungen: Sonstige Betriebsleistungen	200	200	-	ZuD-Me=169	1116
7091	Zuschüsse für lfd. Zwecke an kulturelle Verbände, Vereine u.ä. sowie deren Einrichtungen	0	-	-	FL=1	1100

A. Verwaltungshaushalt 2020 - Modell 1 aus dem Ursprungsmodell 1 des Vorjahres kopiert					Beträge in EUR	
Einzelplan: 3 Wissenschaft, Forschung Kulturpflege						
Unterabschnitt: 3601 Naturschutz und Landschaftspflege -1-						
Gr	Bezeichnung/*Erläuterungen	Ansatz 2020	Ansatz 2019	Ergebnis 2018	Vermerke	AOD
7099	Zuschüsse für lfd. Zwecke an sonstige Verbände, Vereine u.ä. sowie deren Einrichtungen BN, LBV	3.000	3.000	2.600,00	FL=1	2700
7120	Zuweisungen für lfd. Zwecke an Gemeinden und Gemeindeverbände	0	-	-	FL=1,GD=37	2700
7130	Zuweisungen für lfd. Zwecke an Zweckverbände und dgl. ZV Grünes Band	5.000	5.000	5.000,00		2700
7170	Zuschüsse für lfd. Zwecke an private Unternehmen	-	-	10.000,00		
7180	Zuschüsse für lfd. Zwecke an übrige Bereiche	2.500	2.500	-	FL=1,GD=53	1100
7181	Zuschüsse für lfd. Zwecke an übrige Bereiche -a- Umweltbild.projekt Stadtoase	7.000	7.000	7.000,00	FL=1	2700
7182	Zuschüsse für lfd. Zwecke an übrige Bereiche -b- Zuschuss ÖBO (bish.: .7170)	10.000	10.000	-	FL=1,GD=37	1100
	Ausgaben UA 3601	250.200	235.200	212.572,71		
	Abgleich Unterabschnitt 3601					
	Einnahmen	0	-	-		
	Ausgaben	250.200	235.200	212.572,71		
	Abgleich	250.200-	235.200-	212.572,71-		

A. Verwaltungshaushalt 2020 - Modell 1 aus dem Ursprungsmodell 1 des Vorjahres kopiert				Beträge in EUR
Abgleich der Abschnitte und des Einzelplanes				
Einzelplan: 3 Wissenschaft, Forschung Kulturpflege				
		Ansatz 2020	Ansatz 2019	Ergebnis 2018
30	Einnahmen	29.000	29.000	33.326,50
	Ausgaben	173.100	167.100	147.976,17
	Abgleich	144.100-	138.100-	114.649,67-
33	Einnahmen	147.800	147.800	179.645,50
	Ausgaben	376.300	359.600	334.678,41
	Abgleich	228.500-	211.800-	155.032,91-
34	Einnahmen	21.100	16.100	22.882,98
	Ausgaben	292.900	313.500	357.592,25
	Abgleich	271.800-	297.400-	334.709,27-
35	Einnahmen	58.500	3.500	4.205,57
	Ausgaben	818.600	754.100	649.710,60
	Abgleich	760.100-	750.600-	645.505,03-
36	Einnahmen	0	-	-
	Ausgaben	250.200	235.200	212.572,71
	Abgleich	250.200-	235.200-	212.572,71-
3	Einnahmen	256.400	196.400	240.060,55
	Ausgaben	1.911.100	1.829.500	1.702.530,14
	Abgleich	1.654.700-	1.633.100-	1.462.469,59-

A. Verwaltungshaushalt

Einzelplan 4

Soziale Sicherung

A. Verwaltungshaushalt 2020 - Modell 1 aus dem Ursprungsmodell 1 des Vorjahres kopiert					Beträge in EUR	
Einzelplan: 4 Soziale Sicherung						
Unterabschnitt: 4000 Verwaltung der sozialen Angelegenheiten Verwaltung Bildungspaket						
Gr	Bezeichnung/*Erläuterungen	Ansatz 2020	Ansatz 2019	Ergebnis 2018	Vermerke	AOD
	E i n n a h m e n					
	kein konto vorhanden					
	A u s g a b e n					
4147	Entgelte für tariflich Beschäftigte -Verwaltungsdienst-	29.700	29.800	28.896,36	GD=1	1000
4347	Beiträge zu Versorgungskassen 'Tariflich Beschäftigte' -Verwaltungsdienst-	2.600	2.600	2.370,82	GD=1	1000
4447	Sozialversicherungsbeiträge 'Tariflich Beschäftigte' -Verwaltungsdienst-	6.300	6.100	5.823,05	GD=1	1000
6580	Sonstige Geschäftsausgaben	0	-	-		1100
	Ausgaben UA 4000	38.600	38.500	37.090,23		
	Abgleich Unterabschnitt 4000					
	Einnahmen	-	-	-		
	Ausgaben	38.600	38.500	37.090,23		
	Abgleich	38.600-	38.500-	37.090,23-		

A. Verwaltungshaushalt 2020 - Modell 1 aus dem Ursprungsmodell 1 des Vorjahres kopiert					Beträge in EUR	
Einzelplan: 4 Soziale Sicherung						
Unterabschnitt: 4001 Allgemeine Sozialverwaltung						
Gr	Bezeichnung/*Erläuterungen	Ansatz 2020	Ansatz 2019	Ergebnis 2018	Vermerke	AOD
	E i n n a h m e n					
	kein Konto vorhanden					
	A u s g a b e n					
4090	Aufwendungen für ehrenamtliche Tätigkeit Behindertenbeauftragter	2.400	2.400	2.400,00	GD=1	1000
4097	Aufwendungen für ehrenamtliche Tätigkeit -Verwaltungsdienst-	500	500	-	GD=1	1100
4107	Beamtenbezüge -Verwaltungsdienst-	21.000	51.100	67.909,49	GD=1	1000
4147	Entgelte für tariflich Beschäftigte -Verwaltungsdienst-	119.900	113.100	107.594,26	GD=1	1000
4307	Beiträge zu Versorgungskassen 'Beamte' -Verwaltungsdienst-	13.500	32.700	44.566,31	GD=1	1000
4347	Beiträge zu Versorgungskassen 'Tariflich Beschäftigte' -Verwaltungsdienst-	10.300	9.700	8.867,57	GD=1	1000
4447	Sozialversicherungsbeiträge 'Tariflich Beschäftigte' -Verwaltungsdienst-	25.200	23.100	21.206,49	GD=1	1000
6322	EDV-Kosten an Dritte FALLKOSTEN	100	100	-	GD=32	1001
6369	Sonstige Dienstleistungen durch Dritte *Gutachten seniorenpolitisches Gesamt-Konzept	50.000	60.000	-		1400
6540	Dienstreisen	500	400	269,59	GD=47	1001
6550	Sachverständigenkosten, Gerichtskosten u.ä.	4.000	4.000	2.495,85	GD=48	2200
6610	Mitgliedsbeiträge an Verbände, Vereine und dgl. VEREIN WOHLFAHRTSPFLEGE	800	800	535,82	GD=49	2200
6620	Vermischte Ausgaben	1.000	1.000	260,00		2200
	Ausgaben UA 4001	249.200	298.900	256.105,38		
	Abgleich Unterabschnitt 4001					
	Einnahmen	-	-	-		
	Ausgaben	249.200	298.900	256.105,38		
	Abgleich	249.200-	298.900-	256.105,38-		

A. Verwaltungshaushalt 2020 - Modell 1 aus dem Ursprungsmodell 1 des Vorjahres kopiert						Beträge in EUR
Einzelplan: 4 Soziale Sicherung						
Unterabschnitt: 4002 Heimaufsicht						
Gr	Bezeichnung/*Erläuterungen	Ansatz 2020	Ansatz 2019	Ergebnis 2018	Vermerke	AOD
	E i n n a h m e n					
	kein Konto vorhanden					
	A u s g a b e n					
4147	Entgelte für tariflich Beschäftigte -Verwaltungsdienst-	47.700	45.100	-	GD=1	1000
4347	Beiträge zu Versorgungskassen 'Tariflich Beschäftigte' -Verwaltungsdienst-	4.100	3.900	-	GD=1	1000
4447	Sozialversicherungsbeiträge 'Tariflich Beschäftigte' -Verwaltungsdienst-	10.000	9.200	-	GD=1	1000
	Ausgaben UA 4002	61.800	58.200	-		
	Abgleich Unterabschnitt 4002					
	Einnahmen	-	-	-		
	Ausgaben	61.800	58.200	-		
	Abgleich	61.800-	58.200-	-		

A. Verwaltungshaushalt 2020 - Modell 1 aus dem Ursprungsmodell 1 des Vorjahres kopiert					Beträge in EUR	
Einzelplan: 4 Soziale Sicherung						
Unterabschnitt: 4038 Verwaltung der Grundsicherung im Alter und bei Erwerbsminderung						
Gr	Bezeichnung/*Erläuterungen	Ansatz 2020	Ansatz 2019	Ergebnis 2018	Vermerke	AOD
	E i n n a h m e n					
	kein Konto vorhanden					
	A u s g a b e n					
4147	Entgelte für tariflich Beschäftigte -Verwaltungsdienst-	52.700	52.900	51.129,83	GD=1	1000
4347	Beiträge zu Versorgungskassen 'Tariflich Beschäftigte' -Verwaltungsdienst-	4.500	4.600	4.209,01	GD=1	1000
4447	Sozialversicherungsbeiträge 'Tariflich Beschäftigte' -Verwaltungsdienst-	11.100	10.800	10.407,54	GD=1	1000
6540	Dienstreisen	100	100	-	GD=47	1001
6559	Sonstige Sachverständigen- und Gerichtskosten für 4. Kap. SGB XII	500	500	198,55		2202
	Ausgaben UA 4038	68.900	68.900	65.944,93		
	Abgleich Unterabschnitt 4038					
	Einnahmen	-	-	-		
	Ausgaben	68.900	68.900	65.944,93		
	Abgleich	68.900-	68.900-	65.944,93-		

A. Verwaltungshaushalt 2020 - Modell 1 aus dem Ursprungsmodell 1 des Vorjahres kopiert					Beträge in EUR	
Einzelplan: 4 Soziale Sicherung						
Unterabschnitt: 4041 Verwaltung des Wohngeldes						
Gr	Bezeichnung/*Erläuterungen	Ansatz 2020	Ansatz 2019	Ergebnis 2018	Vermerke	AOD
	E i n n a h m e n					
	kein konto vorhanden					
	A u s g a b e n					
4107	Beamtenbezüge -Verwaltungsdienst-	0	-	-	GD=1	1000
4147	Entgelte für tariflich Beschäftigte -Verwaltungsdienst-	79.200	86.100	77.129,40	GD=1	1000
4307	Beiträge zu Versorgungskassen 'Beamte' -Verwaltungsdienst-	0	-	-	GD=1	1000
4347	Beiträge zu Versorgungskassen 'Tariflich Beschäftigte' -Verwaltungsdienst-	6.800	7.400	6.339,37	GD=1	1000
4447	Sozialversicherungsbeiträge 'Tariflich Beschäftigte' -Verwaltungsdienst-	16.600	17.600	15.695,42	GD=1	1000
6540	Dienstreisen	100	100	48,30	GD=47	1001
	Ausgaben UA 4041	102.700	111.200	99.212,49		
	Abgleich Unterabschnitt 4041					
	Einnahmen	-	-	-		
	Ausgaben	102.700	111.200	99.212,49		
	Abgleich	102.700-	111.200-	99.212,49-		

A. Verwaltungshaushalt 2020 - Modell 1 aus dem Ursprungsmodell 1 des Vorjahres kopiert					Beträge in EUR	
Einzelplan: 4 Soziale Sicherung						
Unterabschnitt: 4050 Verwaltung der Grundsicherung für Arbeitsuchende						
Gr	Bezeichnung/*Erläuterungen	Ansatz 2020	Ansatz 2019	Ergebnis 2018	Vermerke	AOD
E i n n a h m e n						
1541	Personalkostensätze	660.000	580.000	656.650,23		1000
	Einnahmen UA 4050	660.000	580.000	656.650,23		
A u s g a b e n						
4097	Aufwendungen für ehrenamtliche Tätigkeit -Verwaltungsdienst-	600	600	-	GD=1	1100
4107	Beamtenbezüge -Verwaltungsdienst-	123.900	119.200	116.405,67	GD=1	1000
4147	Entgelte für tariflich Beschäftigte -Verwaltungsdienst-	379.400	341.000	371.115,66	GD=1	1000
4307	Beiträge zu Versorgungskassen 'Beamte' -Verwaltungsdienst-	79.500	76.000	76.225,30	GD=1	1000
4347	Beiträge zu Versorgungskassen 'Tariflich Beschäftigte' -Verwaltungsdienst-	32.600	29.300	32.005,58	GD=1	1000
4447	Sozialversicherungsbeiträge 'Tariflich Beschäftigte' -Verwaltungsdienst-	79.700	69.600	74.543,92	GD=1	1000
4597	Beihilfen, Unterstützungen und dgl. -Verwaltungsdienst-	8.700	8.300	7.095,02	GD=1	1000,1002
5620	Aus- und Fortbildung, Umschulung	1.000	4.000	-		1000
6369	Sonstige Dienstleistungen durch Dritte	0	42.000	-	ZuD-Me=62	2200
6540	Dienstreisen	1.000	1.000	94,85	GD=47	1000
6541	Dienstreisen	100	100	496,76-	GD=47	1001
6701	Erstattungen an den Bund (ab 2019: .6761)	0	-	365.751,94	ZuD-Me=62	1100
6760	Erstattungen an sonstige öffentliche Sonderrechnungen	500	500	-		1000
6761	Erstattungen an sonstige öffentliche Sonderrechnung -a-JC (KFA)	365.000	355.000	-	ZuD-Me=62	1100
	Ausgaben UA 4050	1.072.000	1.046.600	1.042.741,18		
Abgleich Unterabschnitt 4050						
	Einnahmen	660.000	580.000	656.650,23		
	Ausgaben	1.072.000	1.046.600	1.042.741,18		
	Abgleich	412.000-	466.600-	386.090,95-		

A. Verwaltungshaushalt 2020 - Modell 1 aus dem Ursprungsmodell 1 des Vorjahres kopiert					Beträge in EUR	
Einzelplan: 4 Soziale Sicherung						
Unterabschnitt: 4061 Betreuungsstelle						
Gr	Bezeichnung/*Erläuterungen	Ansatz 2020	Ansatz 2019	Ergebnis 2018	Vermerke	AOD
	E i n n a h m e n					
	kein Konto vorhanden					
	A u s g a b e n					
4147	Entgelte für tariflich Beschäftigte -Verwaltungsdienst-	76.200	74.300	69.650,94	GD=1	1000
4347	Beiträge zu Versorgungskassen 'Tariflich Beschäftigte' -Verwaltungsdienst-	6.600	6.400	5.629,95	GD=1	1000
4447	Sozialversicherungsbeiträge 'Tariflich Beschäftigte' -Verwaltungsdienst-	16.000	15.200	14.127,43	GD=1	1000
6540	Dienstreisen	100	100	-	GD=47	1000
	Ausgaben UA 4061	98.900	96.000	89.408,32		
	Abgleich Unterabschnitt 4061					
	Einnahmen	-	-	-		
	Ausgaben	98.900	96.000	89.408,32		
	Abgleich	98.900-	96.000-	89.408,32-		

A. Verwaltungshaushalt 2020 - Modell 1 aus dem Ursprungsmodell 1 des Vorjahres kopiert						Beträge in EUR
Einzelplan: 4 Soziale Sicherung						
Unterabschnitt: 4071 Verwaltung der Jugendhilfe -1-						
Gr	Bezeichnung/*Erläuterungen	Ansatz 2020	Ansatz 2019	Ergebnis 2018	Vermerke	AOD
E i n n a h m e n						
1510	Ersätze für allgemeine sächliche Ausgaben	100	100	-		2300
1599	Vermischte Einnahmen	0	-	-		2300
1710	Zuweisungen für lfd. Zwecke vom Land Förderung Qualitäts	0	-	9.035,90-		2300
Einnahmen UA 4071		100	100	9.035,90-		
A u s g a b e n						
4097	Aufwendungen für ehrenamtliche Tätigkeit -Verwaltungsdienst-	1.000	1.000	-	GD=1	1100
4107	Beamtenbezüge -Verwaltungsdienst-	143.500	170.900	166.323,16	GD=1	1000
4147	Entgelte für tariflich Beschäftigte -Verwaltungsdienst-	301.800	253.500	220.030,41	GD=1	1000
4307	Beiträge zu Versorgungskassen 'Beamte' -Verwaltungsdienst-	92.000	109.000	112.252,70	GD=1	1000
4347	Beiträge zu Versorgungskassen 'Tariflich Beschäftigte' -Verwaltungsdienst-	26.000	21.800	18.031,73	GD=1	1000
4447	Sozialversicherungsbeiträge 'Tariflich Beschäftigte' -Verwaltungsdienst-	63.400	51.700	42.659,80	GD=1	1000
6400	Steuern, Versicherungen, Leistungen bei nicht-versicherten Schäden *Versicherungen für: \Filmpositive,Pflegekinder\Haf tpflicht,Transporte \Freizeit,Erziehungskurse	2.500	2.800	2.709,78	GD=5	1103,2300
6540	Dienstreisen	1.500	1.400	1.477,51	GD=47	1001
6550	Sachverständigenkosten, Gerichtskosten u.ä.	1.500	1.500	1.483,00	GD=48	2300
6588	Geschäftsausgaben umF (Beschaffungen)	0	-	-		2300
6589	Sonstige Geschäftsausgaben umF	0	-	-		2300
6610	Mitgliedsbeiträge an Verbände, Vereine und dgl. DTSCH.INST.F.WOHLFAHRTSPFLEGE	2.400	2.400	2.119,00	GD=49	2300
6620	Vermischte Ausgaben	400	400	124,95		2300
Ausgaben UA 4071		636.000	616.400	567.212,04		
Abgleich Unterabschnitt 4071						
Einnahmen		100	100	9.035,90-		
Ausgaben		636.000	616.400	567.212,04		
Abgleich		635.900-	616.300-	576.247,94-		

A. Verwaltungshaushalt 2020 - Modell 1 aus dem Ursprungsmodell 1 des Vorjahres kopiert					Beträge in EUR	
Einzelplan: 4 Soziale Sicherung						
Unterabschnitt: 4072 Verwaltung der Jugendhilfe -2- verw. Kreisjugendpflege						
Gr	Bezeichnung/*Erläuterungen	Ansatz 2020	Ansatz 2019	Ergebnis 2018	Vermerke	AOD
	E i n n a h m e n					
	kein Konto vorhanden					
	A u s g a b e n					
4147	Entgelte für tariflich Beschäftigte -Verwaltungsdienst-	96.500	94.000	89.993,57	GD=1	1000
4347	Beiträge zu Versorgungskassen 'Tariflich Beschäftigte' -Verwaltungsdienst-	8.300	8.100	7.451,72	GD=1	1000
4447	Sozialversicherungsbeiträge 'Tariflich Beschäftigte' -Verwaltungsdienst-	20.300	19.200	18.106,92	GD=1	1000
5300	Mieten und Pachten	40.000	20.000	-		1100
5420	Heizungskosten	3.500	3.500	-		1100
5430	Reinigungskosten	7.000	7.000	-		1100
5440	Strom, Gas u.ä	5.000	4.000	-		1100
5490	Sonstige Bewirtschaftung der Grundstücke und Gebäude	1.500	1.000	-		1100
6500	Bürobedarf	1.700	1.700	2.521,28	SNgeg=41	1141
6510	Bücher, Zeitschriften u.ä.	700	700	734,61	SNgeg=42	1142
6521	Fernsprech-, Fernschreibgeb.	700	700	213,00	SNgeg=43	1143
6525	Post-, Rundfunk-, Fernseh- gebühren -a-	1.200	1.200	1.270,20	SNgeg=45	1145
6540	Dienstreisen	300	300	158,29	GD=47	1001
	Ausgaben UA 4072	186.700	161.400	120.449,59		
	Abgleich Unterabschnitt 4072					
	Einnahmen	-	-	-		
	Ausgaben	186.700	161.400	120.449,59		
	Abgleich	186.700-	161.400-	120.449,59-		

A. Verwaltungshaushalt 2020 - Modell 1 aus dem Ursprungsmodell 1 des Vorjahres kopiert						Beträge in EUR
Einzelplan: 4 Soziale Sicherung						
Unterabschnitt: 4073 Verwaltung der Jugendhilfe -3-						
Gr	Bezeichnung/*Erläuterungen	Ansatz 2020	Ansatz 2019	Ergebnis 2018	Vermerke	AOD
E i n n a h m e n						
1541	Personalkostenersätze	-	-	-		1000
1710	Zuweisungen für lfd. Zwecke vom Land Personalkosten Sozialdienst	0	-	-		2300
Einnahmen UA 4073		0	-	-		
A u s g a b e n						
4147	Entgelte für tariflich Beschäftigte -Verwaltungsdienst-	430.400	383.300	367.394,87	GD=1	1000
4347	Beiträge zu Versorgungskassen 'Tariflich Beschäftigte' -Verwaltungsdienst-	37.000	33.000	30.100,47	GD=1	1000
4447	Sozialversicherungsbeiträge 'Tariflich Beschäftigte' -Verwaltungsdienst-	90.400	78.200	72.937,91	GD=1	1000
6360	Dienstleistungen durch Dritte Supervision-Praxisberatung	3.000	3.000	-		2300
6540	Dienstreisen	5.000	4.500	3.559,05	GD=47	1001
6620	Vermischte Ausgaben	2.000	2.000	21,05		2300
Ausgaben UA 4073		567.800	504.000	474.013,35		
Abgleich Unterabschnitt 4073						
Einnahmen		0	-	-		
Ausgaben		567.800	504.000	474.013,35		
Abgleich		567.800-	504.000-	474.013,35-		

A. Verwaltungshaushalt 2020 - Modell 1 aus dem Ursprungsmodell 1 des Vorjahres kopiert					Beträge in EUR	
Einzelplan: 4 Soziale Sicherung						
Unterabschnitt: 4074 Verwaltung der Jugendhilfe -4-						
Gr	Bezeichnung/*Erläuterungen	Ansatz 2020	Ansatz 2019	Ergebnis 2018	Vermerke	AOD
E i n n a h m e n						
1710	Zuweisungen für lfd. Zwecke vom Land Zuschuss Koki-Stelle	16.500	16.500	16.500,00		2300
	Einnahmen UA 4074	16.500	16.500	16.500,00		
A u s g a b e n						
4147	Entgelte für tariflich Beschäftigte -Verwaltungsdienst-	48.500	45.700	43.093,80	GD=1	1000
4347	Beiträge zu Versorgungskassen 'Tariflich Beschäftigte' -Verwaltungsdienst-	4.200	3.900	3.574,90	GD=1	1000
4447	Sozialversicherungsbeiträge 'Tariflich Beschäftigte' -Verwaltungsdienst-	10.200	9.300	8.750,65	GD=1	1000
6374	Wartungsgebühren "Familien-App"	6.000	3.000	-		2300
6540	Dienstreisen	600	500	125,30	GD=47	1001
6620	Vermischte Ausgaben	0	-	-		1000
	Ausgaben UA 4074	69.500	62.400	55.544,65		
Abgleich Unterabschnitt 4074						
	Einnahmen	16.500	16.500	16.500,00		
	Ausgaben	69.500	62.400	55.544,65		
	Abgleich	53.000-	45.900-	39.044,65-		

A. Verwaltungshaushalt 2020 - Modell 1 aus dem Ursprungsmodell 1 des Vorjahres kopiert					Beträge in EUR	
Einzelplan: 4 Soziale Sicherung						
Unterabschnitt: 4075 Verwaltung der Jugendhilfe -5-						
Gr	Bezeichnung/*Erläuterungen	Ansatz 2020	Ansatz 2019	Ergebnis 2018	Vermerke	AOD
E i n n a h m e n						
1710	Zuweisungen für lfd. Zwecke vom Land VK-Zuschuss uma	4.000	10.000	26.337,45		2300
	Einnahmen UA 4075	4.000	10.000	26.337,45		
A u s g a b e n						
4147	Entgelte für tariflich Beschäftigte -Verwaltungsdienst-	37.400	36.300	38.794,07	GD=1	1000
4347	Beiträge zu Versorgungskassen 'Tariflich Beschäftigte' -Verwaltungsdienst-	3.200	3.100	3.112,31	GD=1	1000
4447	Sozialversicherungsbeiträge 'Tariflich Beschäftigte' -Verwaltungsdienst-	7.600	7.400	7.854,07	GD=1	1000
6540	Dienstreisen	500	500	372,38	GD=47	1001
	Ausgaben UA 4075	48.700	47.300	50.132,83		
Abgleich Unterabschnitt 4075						
	Einnahmen	4.000	10.000	26.337,45		
	Ausgaben	48.700	47.300	50.132,83		
	Abgleich	44.700-	37.300-	23.795,38-		

A. Verwaltungshaushalt 2020 - Modell 1 aus dem Ursprungsmodell 1 des Vorjahres kopiert					Beträge in EUR	
Einzelplan: 4 Soziale Sicherung						
Unterabschnitt: 4101 Laufende Leistungen						
Gr	Bezeichnung/*Erläuterungen	Ansatz 2020	Ansatz 2019	Ergebnis 2018	Vermerke	AOD
E i n n a h m e n						
1620	Kostenerstattungen vom überörtlichen Träger	0	-	-	ZuD-Me=60	2200
2410	Kostenbeiträge und Aufwendersatz; Kostenersatz (a.v.E.) -örtl. Träger-	3.000	3.000	505,99	ZuD-Me=62	2200
2430	Übergeleit. Unterhaltsanspr. geg. Unterhaltsverpflichtete (a.v.E.) -örtl. Träger-	500	500	-	ZuD-Me=62	2200
2450	Leistungen v. Sozialleistungsträgern (a.v.E.) -örtl. Träger-	7.000	7.000	6.736,41	ZuD-Me=62	2200
2470	Sonstige Ersatzleistungen (a.v.E.) -örtl. Träger-	500	500	36,42	ZuD-Me=62	2200
Einnahmen UA 4101		11.000	11.000	7.278,82		
A u s g a b e n						
6720	Kostenerstattungen an den überörtlichen Träger	0	-	-	ZuD-Me=60	2200
7350	Leist. d. Sozialhilfe einschl. Grundsich. im Alter und bei Erw.Mind. (a.v.E.) örtl. Trä.	250.000	300.000	218.655,37	ZuD-Me=62	2200
7400	Leist. d. Sozialhilfe einschl. Grundsich. im Alter und bei Erw.Mind. (i.E.) überörtl. Tr.	0	-	-	ZuD-Me=60	2200
Ausgaben UA 4101		250.000	300.000	218.655,37		
Abgleich Unterabschnitt 4101						
Einnahmen		11.000	11.000	7.278,82		
Ausgaben		250.000	300.000	218.655,37		
Abgleich		239.000-	289.000-	211.376,55-		

A. Verwaltungshaushalt 2020 - Modell 1 aus dem Ursprungsmodell 1 des Vorjahres kopiert					Beträge in EUR	
Einzelplan: 4 Soziale Sicherung						
Unterabschnitt: 4103 Einmalige Leistungen an Empfänger lfd. Leistungen						
Gr	Bezeichnung/*Erläuterungen	Ansatz 2020	Ansatz 2019	Ergebnis 2018	Vermerke	AOD
E i n n a h m e n						
1620	Kostenerstattungen vom überörtlichen Träger	0	-	-	ZuD-Me=60	2200
2410	Kostenbeiträge und Aufwendungsersatz; Kostenersatz (a.v.E.) -örtl. Träger-	500	500	-	ZuD-Me=62	2200
Einnahmen UA 4103		500	500	-		
A u s g a b e n						
7350	Leist. d. Sozialhilfe einschl. Grundsich. im Alter und bei Erw.Mind. (a.v.E.) örtl. Trä.	1.000	2.000	473,71	ZuD-Me=62	2200
7400	Leist. d. Sozialhilfe einschl. Grundsich. im Alter und bei Erw.Mind. (i.E.) überörtl. Tr.	0	-	-	ZuD-Me=60	2200
Ausgaben UA 4103		1.000	2.000	473,71		
Abgleich Unterabschnitt 4103						
Einnahmen		500	500	-		
Ausgaben		1.000	2.000	473,71		
Abgleich		500-	1.500-	473,71-		

A. Verwaltungshaushalt 2020 - Modell 1 aus dem Ursprungsmodell 1 des Vorjahres kopiert					Beträge in EUR	
Einzelplan: 4 Soziale Sicherung						
Unterabschnitt: 4104 Einmalige Leistungen an sonstige Leistungsberechtigte SGB XII						
Gr	Bezeichnung/*Erläuterungen	Ansatz 2020	Ansatz 2019	Ergebnis 2018	Vermerke	AOD
	E i n n a h m e n					
	kein Konto vorhanden					
	A u s g a b e n					
7350	Leist. d. Sozialhilfe einschl. Grundsich. im Alter und bei Erw.Mind. (a.v.E.) örtl. Trä.	500	500	-	ZuD-Me=62	2200
7390	Leistungen für Bildung und Teilhabe an natürliche Personen a.v.E. lfd. Hilfe zum Lebensu.	2.000	2.500	1.613,00		2200
	Ausgaben UA 4104	2.500	3.000	1.613,00		
	Abgleich Unterabschnitt 4104					
	Einnahmen	-	-	-		
	Ausgaben	2.500	3.000	1.613,00		
	Abgleich	2.500-	3.000-	1.613,00-		

A. Verwaltungshaushalt 2020 - Modell 1 aus dem Ursprungsmodell 1 des Vorjahres kopiert					Beträge in EUR	
Einzelplan: 4 Soziale Sicherung						
Unterabschnitt: 4110 Pflegegeld (§ 64a SGB XII)						
Gr	Bezeichnung/*Erläuterungen	Ansatz 2020	Ansatz 2019	Ergebnis 2018	Vermerke	AOD
E i n n a h m e n						
1620	Kostenerstattungen vom überörtlichen Träger	-	-	8.926,00		
	Einnahmen UA 4110	-	-	8.926,00		
A u s g a b e n						
7352	Leistungen d. Sozialhilfe außerhalb von Einrichtungen: örtlicher Träger	-	-	4.740,00		
7353	Leistungen d. Sozialhilfe außerhalb von Einrichtungen: örtlicher Träger	-	-	6.540,00		
	Ausgaben UA 4110	-	-	11.280,00		
Abgleich Unterabschnitt 4110						
	Einnahmen	-	-	8.926,00		
	Ausgaben	-	-	11.280,00		
	Abgleich	-	-	2.354,00-		

A. Verwaltungshaushalt 2020 - Modell 1 aus dem Ursprungsmodell 1 des Vorjahres kopiert					Beträge in EUR	
Einzelplan: 4 Soziale Sicherung						
Unterabschnitt: 4111 Häusliche Pflege (§ 64b SGB XII)						
Gr	Bezeichnung/*Erläuterungen	Ansatz 2020	Ansatz 2019	Ergebnis 2018	Vermerke	AOD
E i n n a h m e n						
1620	Kostenerstattungen vom überörtlichen Träger	-	-	23.161,70		
2470	Sonstige Ersatzleistungen (a.v.E.) -örtl. Träger-	-	-	540,96		
Einnahmen UA 4111		-	-	23.702,66		
A u s g a b e n						
7352	Leistungen d. Sozialhilfe außerhalb von Einrichtungen: örtlicher Träger	-	-	18.139,54		
7353	Leistungen d. Sozialhilfe außerhalb von Einrichtungen: örtlicher Träger	-	-	1.879,67		
7354	Leistungen d. Sozialhilfe außerhalb von Einrichtungen: örtlicher Träger	-	-	13.059,51		
7355	Leistungen d. Sozialhilfe außerhalb von Einrichtungen: örtlicher Träger	-	-	8.395,78		
Ausgaben UA 4111		-	-	41.474,50		
Abgleich Unterabschnitt 4111						
Einnahmen		-	-	23.702,66		
Ausgaben		-	-	41.474,50		
Abgleich		-	-	17.771,84-		

A. Verwaltungshaushalt 2020 - Modell 1 aus dem Ursprungsmodell 1 des Vorjahres kopiert					Beträge in EUR	
Einzelplan: 4 Soziale Sicherung						
Unterabschnitt: 4113 Pflegehilfsmittel (§ 64d SGB XII)						
Gr	Bezeichnung/*Erläuterungen	Ansatz 2020	Ansatz 2019	Ergebnis 2018	Vermerke	AOD
E i n n a h m e n						
1620	Kostenerstattungen vom überörtlichen Träger	-	-	882,09		
	Einnahmen UA 4113	-	-	882,09		
A u s g a b e n						
7300	Leist. d. Sozialhilfe einschl. Grundsich. im Alter und bei Erw.Mind.(a.v.E.) ü.örtl. Trä.	-	-	1.112,47		
	Ausgaben UA 4113	-	-	1.112,47		
Abgleich Unterabschnitt 4113						
	Einnahmen	-	-	882,09		
	Ausgaben	-	-	1.112,47		
	Abgleich	-	-	230,38-		

A. Verwaltungshaushalt 2020 - Modell 1 aus dem Ursprungsmodell 1 des Vorjahres kopiert					Beträge in EUR	
Einzelplan: 4 Soziale Sicherung						
Unterabschnitt: 4131 Vorbeugende Gesundheitshilfe (§ 47 SGB XII)						
Gr	Bezeichnung/*Erläuterungen	Ansatz 2020	Ansatz 2019	Ergebnis 2018	Vermerke	AOD
E i n n a h m e n						
1620	Kostenerstattungen vom überörtlichen Träger	0	-	-	ZuD-Me=60	2200
2410	Kostenbeiträge und Aufwendungsersatz; Kostenersatz (a.v.E.) -örtl. Träger-	0	300	-	ZuD-Me=62	2200
2450	Leistungen v. Sozialleistungsträgern (a.v.E.) -örtl. Träger-	0	-	-	ZuD-Me=62	2200
Einnahmen UA 4131		0	300	-		
A u s g a b e n						
7350	Leist. d. Sozialhilfe einschl. Grundsich. im Alter und bei Erw.Mind. (a.v.E.) örtl. Trä.	0	4.000	-	ZuD-Me=62	2200
7400	Leist. d. Sozialhilfe einschl. Grundsich. im Alter und bei Erw.Mind. (i.E.) überörtl. Tr.	0	-	-	ZuD-Me=60	2200
Ausgaben UA 4131		0	4.000	-		
Abgleich Unterabschnitt 4131						
Einnahmen		0	300	-		
Ausgaben		0	4.000	-		
Abgleich		0	3.700-	-		

A. Verwaltungshaushalt 2020 - Modell 1 aus dem Ursprungsmodell 1 des Vorjahres kopiert					Beträge in EUR	
Einzelplan: 4 Soziale Sicherung						
Unterabschnitt: 4132 Hilfe bei Krankheit (§ 48 SGB XII)						
Gr	Bezeichnung/*Erläuterungen	Ansatz 2020	Ansatz 2019	Ergebnis 2018	Vermerke	AOD
E i n n a h m e n						
1620	Kostenerstattungen vom überörtlichen Träger	10.000	10.000	7.440,22	ZuD-Me=60	2200
	Einnahmen UA 4132	10.000	10.000	7.440,22		
A u s g a b e n						
7350	Leist. d. Sozialhilfe einschl. Grundsich. im Alter und bei Erw.Mind. (a.v.E.) örtl. Trä.	5.000	5.000	1.155,04	ZuD-Me=62	2200
7400	Leist. d. Sozialhilfe einschl. Grundsich. im Alter und bei Erw.Mind. (i.E.) überörtl. Tr.	10.000	10.000	7.440,22	ZuD-Me=60	2200
	Ausgaben UA 4132	15.000	15.000	8.595,26		
Abgleich Unterabschnitt 4132						
	Einnahmen	10.000	10.000	7.440,22		
	Ausgaben	15.000	15.000	8.595,26		
	Abgleich	5.000-	5.000-	1.155,04-		

A. Verwaltungshaushalt 2020 - Modell 1 aus dem Ursprungsmodell 1 des Vorjahres kopiert					Beträge in EUR	
Einzelplan: 4 Soziale Sicherung						
Unterabschnitt: 4133 Hilfe zur Familienplanung (§ 49 SGB XII)						
Gr	Bezeichnung/*Erläuterungen	Ansatz 2020	Ansatz 2019	Ergebnis 2018	Vermerke	AOD
	E i n n a h m e n					
	kein Konto vorhanden					
	A u s g a b e n					
7350	Leist. d. Sozialhilfe einschl. Grundsich. im Alter und bei Erw.Mind. (a.v.E.) örtl. Trä.	3.000	2.000	848,08	ZuD-Me=62	2200
	Ausgaben UA 4133	3.000	2.000	848,08		
	Abgleich Unterabschnitt 4133					
	Einnahmen	-	-	-		
	Ausgaben	3.000	2.000	848,08		
	Abgleich	3.000-	2.000-	848,08-		

A. Verwaltungshaushalt 2020 - Modell 1 aus dem Ursprungsmodell 1 des Vorjahres kopiert					Beträge in EUR	
Einzelplan: 4 Soziale Sicherung						
Unterabschnitt: 4139 Erstattungen an Krankenkassen für die Übernahme der Krankenbehandlg. gem. § 264 VII SGB V						
Gr	Bezeichnung/*Erläuterungen	Ansatz 2020	Ansatz 2019	Ergebnis 2018	Vermerke	AOD
E i n n a h m e n						
1620	Kostenerstattungen vom überörtlichen Träger	40.000	30.000	42.682,55	ZuD-Me=60	2200
2450	Leistungen v. Sozialleistungsträgern (a.v.E.) -örtl. Träger-	300	300	-	ZuD-Me=62	2200
2460	Sonstige Ersatzleistungen (a.v.E.) -überörtl. Träger-	16.000	12.800	754,68-	ZuD-Me=60	2200
2540	Leistungen v. Sozialleistungsträgern (i.E.) -überörtl. Träger-	0	-	-	ZuD-Me=60	2200
Einnahmen UA 4139		56.300	43.100	41.927,87		
A u s g a b e n						
7350	Leist. d. Sozialhilfe einschl. Grundsich. im Alter und bei Erw.Mind. (a.v.E.) örtl. Trä.	100.000	80.000	4.716,76-	ZuD-Me=62	2200,2201
7400	Leist. d. Sozialhilfe einschl. Grundsich. im Alter und bei Erw.Mind. (i.E.) überörtl. Tr.	40.000	30.000	42.682,55	ZuD-Me=60	2200
Ausgaben UA 4139		140.000	110.000	37.965,79		
Abgleich Unterabschnitt 4139						
Einnahmen		56.300	43.100	41.927,87		
Ausgaben		140.000	110.000	37.965,79		
Abgleich		83.700-	66.900-	3.962,08		

A. Verwaltungshaushalt 2020 - Modell 1 aus dem Ursprungsmodell 1 des Vorjahres kopiert					Beträge in EUR	
Einzelplan: 4 Soziale Sicherung						
Unterabschnitt: 4141 Hilfe zur Überwindung besonderer sozialer Schwierigkeiten (§§ 67 bis 69 SGB XII)						
Gr	Bezeichnung/*Erläuterungen	Ansatz 2020	Ansatz 2019	Ergebnis 2018	Vermerke	AOD
	E i n n a h m e n					
	kein Konto vorhanden					
	A u s g a b e n					
7350	Leist. d. Sozialhilfe einschl. Grundsich. im Alter und bei Erw.Mind. (a.v.E.) örtl. Trä.	10.000	5.000	2.498,73	ZuD-Me=62	2200
	Ausgaben UA 4141	10.000	5.000	2.498,73		
	Abgleich Unterabschnitt 4141					
	Einnahmen	-	-	-		
	Ausgaben	10.000	5.000	2.498,73		
	Abgleich	10.000-	5.000-	2.498,73-		

A. Verwaltungshaushalt 2020 - Modell 1 aus dem Ursprungsmodell 1 des Vorjahres kopiert					Beträge in EUR	
Einzelplan: 4 Soziale Sicherung						
Unterabschnitt: 4147 Altenhilfe (§ 71 SGB XII)						
Gr	Bezeichnung/*Erläuterungen	Ansatz 2020	Ansatz 2019	Ergebnis 2018	Vermerke	AOD
	E i n n a h m e n					
	kein konto vorhanden					
	A u s g a b e n					
7350	Leist. d. Sozialhilfe einschl. Grundsich. im Alter und bei Erw.Mind. (a.v.E.) örtl. Trä.	5.000	8.000	2.211,41	ZuD-Me=62	2200
	Ausgaben UA 4147	5.000	8.000	2.211,41		
	Abgleich Unterabschnitt 4147					
	Einnahmen	-	-	-		
	Ausgaben	5.000	8.000	2.211,41		
	Abgleich	5.000-	8.000-	2.211,41-		

A. Verwaltungshaushalt 2020 - Modell 1 aus dem Ursprungsmodell 1 des Vorjahres kopiert					Beträge in EUR	
Einzelplan: 4 Soziale Sicherung						
Unterabschnitt: 4148 Bestattungskosten (§ 74 SGB XII)						
Gr	Bezeichnung/*Erläuterungen	Ansatz 2020	Ansatz 2019	Ergebnis 2018	Vermerke	AOD
	E i n n a h m e n					
	kein konto vorhanden					
	A u s g a b e n					
7350	Leist. d. Sozialhilfe einschl. Grundsich. im Alter und bei Erw.Mind. (a.v.E.) örtl. Trä.	15.000	15.000	8.600,24	ZuD-Me=62	2200
	Ausgaben UA 4148	15.000	15.000	8.600,24		
	Abgleich Unterabschnitt 4148					
	Einnahmen	-	-	-		
	Ausgaben	15.000	15.000	8.600,24		
	Abgleich	15.000-	15.000-	8.600,24-		

A. Verwaltungshaushalt 2020 - Modell 1 aus dem Ursprungsmodell 1 des Vorjahres kopiert					Beträge in EUR	
Einzelplan: 4 Soziale Sicherung						
Unterabschnitt: 4149 Hilfe in sonstigen Lebenslagen (§ 73 SGB XII)						
Gr	Bezeichnung/*Erläuterungen	Ansatz 2020	Ansatz 2019	Ergebnis 2018	Vermerke	AOD
	E i n n a h m e n					
	kein Konto vorhanden					
	A u s g a b e n					
7350	Leist. d. Sozialhilfe einschl. Grundsich. im Alter und bei Erw.Mind. (a.v.E.) örtl. Trä.	5.000	5.000	285,68	ZuD-Me=62	2200
	Ausgaben UA 4149	5.000	5.000	285,68		
	Abgleich Unterabschnitt 4149					
	Einnahmen	-	-	-		
	Ausgaben	5.000	5.000	285,68		
	Abgleich	5.000-	5.000-	285,68-		

A. Verwaltungshaushalt 2020 - Modell 1 aus dem Ursprungsmodell 1 des Vorjahres kopiert					Beträge in EUR	
Einzelplan: 4 Soziale Sicherung						
Unterabschnitt: 4151 Grundsicherung für Senioren						
Gr	Bezeichnung/*Erläuterungen	Ansatz 2020	Ansatz 2019	Ergebnis 2018	Vermerke	AOD
E i n n a h m e n						
1609	Sonstige Erstattungen vom Bund	-	-	617.295,57		
1619	Sonstige Erstattungen durch das Land	690.000	690.000	-	ZuD-Me=57	2202
1620	Kostenerstattungen vom überörtlichen Träger	0	-	-		2200
2410	Kostenbeiträge und Aufwendungsersatz; Kostenersatz (a.v.E.) -örtl. Träger-	10.000	10.000	9.760,20	ZuD-Me=57	2202
2411	Kostenbeiträge und Aufwendungsersatz; Kostenersatz (a.v.E.) -örtl. Träger- -a-	0	-	234,79		2202
Einnahmen UA 4151		700.000	700.000	627.290,56		
A u s g a b e n						
7350	Leist. d. Sozialhilfe einschl. Grundsich. im Alter und bei Erw.Mind. (a.v.E.) örtl. Trä.	700.000	700.000	627.290,56	ZuD-Me=57	2200,2202
7400	Leist. d. Sozialhilfe einschl. Grundsich. im Alter und bei Erw.Mind. (i.E.) überörtl. Tr.	0	-	-		2202
Ausgaben UA 4151		700.000	700.000	627.290,56		
Abgleich Unterabschnitt 4151						
Einnahmen		700.000	700.000	627.290,56		
Ausgaben		700.000	700.000	627.290,56		
Abgleich		0	0	0,00		

A. Verwaltungshaushalt 2020 - Modell 1 aus dem Ursprungsmodell 1 des Vorjahres kopiert					Beträge in EUR	
Einzelplan: 4 Soziale Sicherung						
Unterabschnitt: 4152 Grundsicherung für jüngere Erwerbsunfähige SGB XII						
Gr	Bezeichnung/*Erläuterungen	Ansatz 2020	Ansatz 2019	Ergebnis 2018	Vermerke	AOD
E i n n a h m e n						
1609	Sonstige Erstattungen vom Bund	-	-	1.162.511,61		
1619	Sonstige Erstattungen durch das Land	1.220.500	1.220.500	-	ZuD-Me=57	2202
1620	Kostenerstattungen vom überörtlichen Träger	0	-	-		2200
2410	Kostenbeiträge und Aufwendungsersatz; Kostenersatz (a.v.E.) -örtl. Träger-	30.000	30.000	22.310,82	ZuD-Me=57	2202
2411	Kostenbeiträge und Aufwendungsersatz; Kostenersatz (a.v.E.) -örtl. Träger- -a-	0	-	4.286,96		2202
Einnahmen UA 4152		1.250.500	1.250.500	1.189.109,39		
A u s g a b e n						
7350	Leist. d. Sozialhilfe einschl. Grundsich. im Alter und bei Erw.Mind. (a.v.E.) örtl. Trä.	1.250.000	1.250.000	1.188.702,39	ZuD-Me=57	2200,2202
7390	Leistungen für Bildung und Teilhabe an natürliche Personen a.v.E. (Bildungspaket SGB XII)	500	500	407,00		2200
7400	Leist. d. Sozialhilfe einschl. Grundsich. im Alter und bei Erw.Mind. (i.E.) überörtl. Tr.	0	-	-		2200
Ausgaben UA 4152		1.250.500	1.250.500	1.189.109,39		
Abgleich Unterabschnitt 4152						
Einnahmen		1.250.500	1.250.500	1.189.109,39		
Ausgaben		1.250.500	1.250.500	1.189.109,39		
Abgleich		0	0	0,00		

A. Verwaltungshaushalt 2020 - Modell 1 aus dem Ursprungsmodell 1 des Vorjahres kopiert					Beträge in EUR	
Einzelplan: 4 Soziale Sicherung						
Unterabschnitt: 4201 Leistungen in besonderen Fällen (§ 2 AsylbLG): Hilfe zum Lebensunterhalt						
Gr	Bezeichnung/*Erläuterungen	Ansatz 2020	Ansatz 2019	Ergebnis 2018	Vermerke	AOD
E i n n a h m e n						
1610	Erstattungen vom Land	278.000	750.000	-	ZuD-Me=64	2201
2410	Kostenbeiträge und Aufwendungsersatz; Kostenersatz (a.v.E.) -örtl. Träger-	2.000	10.000	41.481,43	ZuD-Me=64	2201
2510	Kostenbeiträge und Aufwendungsersatz; Kostenersatz (i.E.) -örtl. Träger-	0	-	-	ZuD-Me=64	2201
Einnahmen UA 4201		280.000	760.000	41.481,43		
A u s g a b e n						
7910	Leistungen nach dem Asylbewerberleistungsgesetz an Personen (a.v.E.) § 2 - LFD. HLU PRIVAT	80.000	60.000	35.672,64	ZuD-Me=64	2201
7920	Leistungen nach dem Asylbewerberleistungsgesetz an Personen (i.E.) § 2 - STAATL. UK	100.000	300.000	258.292,06	ZuD-Me=64	2201
7925	Leistungen nach dem Asylbewerberleistungsgesetz an Personen (i.E.) § 2 - KOMM. UK	100.000	400.000	298.475,37	ZuD-Me=64	2200
Ausgaben UA 4201		280.000	760.000	592.440,07		
Abgleich Unterabschnitt 4201						
Einnahmen		280.000	760.000	41.481,43		
Ausgaben		280.000	760.000	592.440,07		
Abgleich		0	0	550.958,64-		

A. Verwaltungshaushalt 2020 - Modell 1 aus dem Ursprungsmodell 1 des Vorjahres kopiert					Beträge in EUR	
Einzelplan: 4 Soziale Sicherung						
Unterabschnitt: 4202 Leist. in besond. Fällen (§ 2 AsylbLG): Leistungen nach 5. bis 9. Kap. SGB XII						
Gr	Bezeichnung/*Erläuterungen	Ansatz 2020	Ansatz 2019	Ergebnis 2018	Vermerke	AOD
E i n n a h m e n						
1610	Erstattungen vom Land	255.000	296.000	1.100.006,41	ZuD-Me=64	2201
2410	Kostenbeiträge und Aufwendungsersatz; Kostenersatz (a.v.E.) -örtl. Träger-	1.000	10.000	4.530,77	ZuD-Me=64	2201
2510	Kostenbeiträge und Aufwendungsersatz; Kostenersatz (i.E.) -örtl. Träger-	0	-	-	ZuD-Me=64	2201
Einnahmen UA 4202		256.000	306.000	1.104.537,18		
A u s g a b e n						
7910	Leistungen nach dem Asylbewerberleistungsgesetz an Personen (a.v.E.) §2 - EINM. HILFE PRIVAT	1.000	1.000	336,75	ZuD-Me=64	2201
7911	Leistungen nach dem Asylbewerberleistungsgesetz an Personen (a.v.E.) § 2 - KRANK.HILFE A..E.	100.000	200.000	195.925,33	ZuD-Me=64	2200
7920	Leistungen nach dem Asylbewerberleistungsgesetz an Personen (i.E.) EINM. HILFE § 2 - STAATL. UK	5.000	5.000	1.923,62	ZuD-Me=64	2201
7925	Leistungen nach dem Asylbewerberleistungsgesetz an Personen (i.E.) EINM. HILFE § 2 - KOMM. UK	150.000	100.000	-	ZuD-Me=64	2200
Ausgaben UA 4202		256.000	306.000	198.185,70		
Abgleich Unterabschnitt 4202						
Einnahmen		256.000	306.000	1.104.537,18		
Ausgaben		256.000	306.000	198.185,70		
Abgleich		0	0	906.351,48		

A. Verwaltungshaushalt 2020 - Modell 1 aus dem Ursprungsmodell 1 des Vorjahres kopiert					Beträge in EUR	
Einzelplan: 4 Soziale Sicherung						
Unterabschnitt: 4211 Grundleistungen (§ 3 AsylbLG): Sachleistungen						
Gr	Bezeichnung/*Erläuterungen	Ansatz 2020	Ansatz 2019	Ergebnis 2018	Vermerke	AOD
E i n n a h m e n						
1610	Erstattungen vom Land	361.000	47.000	-	ZuD-Me=64	2201
2410	Kostenbeiträge und Aufwendungsersatz; Kostenersatz (a.v.E.) -örtl. Träger-KOSTENBEITRÄGE	50.000	35.000	3.583,13	ZuD-Me=64	2201
2510	Kostenbeiträge und Aufwendungsersatz; Kostenersatz (i.E.) -örtl. Träger-	0	-	-	ZuD-Me=64	2201
Einnahmen UA 4211		411.000	82.000	3.583,13		
A u s g a b e n						
7910	Leistungen nach dem Asylbewerberleistungsgesetz an Personen (a.v.E.) § 3 - ESSEN PRIVAT	1.000	2.000	921,28	ZuD-Me=64	2201
7920	Leistungen nach dem Asylbewerberleistungsgesetz an Personen (i.E.) § 3 - ESSEN STAATL. UK	10.000	30.000	22.831,42	ZuD-Me=64	2201
7925	Leistungen nach dem Asylbewerberleistungsgesetz an Personen (i.E.) § 3 - ESSEN KOMM. UK	400.000	50.000	46.057,23	ZuD-Me=64	2200
Ausgaben UA 4211		411.000	82.000	69.809,93		
Abgleich Unterabschnitt 4211						
Einnahmen		411.000	82.000	3.583,13		
Ausgaben		411.000	82.000	69.809,93		
Abgleich		0	0	66.226,80-		

A. Verwaltungshaushalt 2020 - Modell 1 aus dem Ursprungsmodell 1 des Vorjahres kopiert					Beträge in EUR	
Einzelplan: 4 Soziale Sicherung						
Unterabschnitt: 4212 Grundleistungen (§ 3 AsylbLG): Wertgutscheine						
Gr	Bezeichnung/*Erläuterungen	Ansatz 2020	Ansatz 2019	Ergebnis 2018	Vermerke	AOD
E i n n a h m e n						
1610	Erstattungen vom Land	111.000	31.000	-	ZuD-Me=64	2201
2410	Kostenbeiträge und Aufwendungsersatz; Kostenersatz (a.v.E.) -örtl. Träger-	0	-	-	ZuD-Me=64	2201
2510	Kostenbeiträge und Aufwendungsersatz; Kostenersatz (i.E.) -örtl. Träger-	0	-	-	ZuD-Me=64	2201
Einnahmen UA 4212		111.000	31.000	-		
A u s g a b e n						
7910	Leistungen nach dem Asylbewerberleistungsgesetz an Personen (a.v.E.) KLEIDUNG PRIVAT	1.000	1.000	-	ZuD-Me=64	2201
7920	Leistungen nach dem Asylbewerberleistungsgesetz an Personen (i.E.) KLEIDUNG STAATL. UK	10.000	10.000	6.164,84	ZuD-Me=64	2201
7925	Leistungen nach dem Asylbewerberleistungsgesetz an Personen (i.E.) KLEIDUNG KOMM. UK	100.000	20.000	13.038,74	ZuD-Me=64	2200
Ausgaben UA 4212		111.000	31.000	19.203,58		
Abgleich Unterabschnitt 4212						
Einnahmen		111.000	31.000	-		
Ausgaben		111.000	31.000	19.203,58		
Abgleich		0	0	19.203,58-		

A. Verwaltungshaushalt 2020 - Modell 1 aus dem Ursprungsmodell 1 des Vorjahres kopiert					Beträge in EUR	
Einzelplan: 4 Soziale Sicherung						
Unterabschnitt: 4213 Grundleistungen (§ 3 AsylbLG): Geldleistungen für persönliche Bedürfnisse						
Gr	Bezeichnung/*Erläuterungen	Ansatz 2020	Ansatz 2019	Ergebnis 2018	Vermerke	AOD
E i n n a h m e n						
1610	Erstattungen vom Land	430.000	121.000	-	ZuD-Me=64	2201
2410	Kostenbeiträge und Aufwendungsersatz; Kostenersatz (a.v.E.) -örtl. Träger-	0	-	-	ZuD-Me=64	2201
2510	Kostenbeiträge und Aufwendungsersatz; Kostenersatz (i.E.) -örtl. Träger-	0	-	132,30	ZuD-Me=64	2201
Einnahmen UA 4213		430.000	121.000	132,30		
A u s g a b e n						
7910	Leistungen nach dem Asylbewerberleistungsgesetz an Personen (a.v.E.) TASCHENGELD PRIVAT	10.000	1.000	-	ZuD-Me=64	2201
7920	Leistungen nach dem Asylbewerberleistungsgesetz an Personen (i.E.) TASCHENGELD STAATL. UK	20.000	50.000	44.982,63	ZuD-Me=64	2201
7925	Leistungen nach dem Asylbewerberleistungsgesetz an Personen (i.E.) TASCHENGELD KOMM. UK	400.000	70.000	60.307,04	ZuD-Me=64	2200
Ausgaben UA 4213		430.000	121.000	105.289,67		
Abgleich Unterabschnitt 4213						
Einnahmen		430.000	121.000	132,30		
Ausgaben		430.000	121.000	105.289,67		
Abgleich		0	0	105.157,37-		

A. Verwaltungshaushalt 2020 - Modell 1 aus dem Ursprungsmodell 1 des Vorjahres kopiert					Beträge in EUR	
Einzelplan: 4 Soziale Sicherung						
Unterabschnitt: 4214 Grundleistungen (§ 3 AsylbLG): Geldleistungen für den Lebensunterhalt						
Gr	Bezeichnung/*Erläuterungen	Ansatz 2020	Ansatz 2019	Ergebnis 2018	Vermerke	AOD
E i n n a h m e n						
1610	Erstattungen vom Land	23.000	18.000	-	ZuD-Me=64	2201
2410	Kostenbeiträge und Aufwendungsersatz; Kostenersatz (a.v.E.) -örtl. Träger-	0	-	-	ZuD-Me=64	2201
2510	Kostenbeiträge und Aufwendungsersatz; Kostenersatz (i.E.) -örtl. Träger-	0	-	-	ZuD-Me=64	2201
Einnahmen UA 4214		23.000	18.000	-		
A u s g a b e n						
7910	Leistungen nach dem Asylbewerberleistungsgesetz an Personen (a.v.E.) SONST. GELDLEISTUNGEN PRIVAT	20.000	15.000	10.105,28	ZuD-Me=64	2201
7920	Leistungen nach dem Asylbewerberleistungsgesetz an Personen (i.E.) SONST. GELDLEIST. STAATL. UK	2.000	2.000	128,60	ZuD-Me=64	2201
7925	Leistungen nach dem Asylbewerberleistungsgesetz an Personen (i.E.) SONST. GELDLEIST. KOMM. UK	1.000	1.000	-	ZuD-Me=64	2200
Ausgaben UA 4214		23.000	18.000	10.233,88		
Abgleich Unterabschnitt 4214						
Einnahmen		23.000	18.000	-		
Ausgaben		23.000	18.000	10.233,88		
Abgleich		0	0	10.233,88-		

A. Verwaltungshaushalt 2020 - Modell 1 aus dem Ursprungsmodell 1 des Vorjahres kopiert						Beträge in EUR
Einzelplan: 4 Soziale Sicherung						
Unterabschnitt: 4221 Leistungen bei Krankheit, Schwangerschaft und Geburt (§4 AsylbLG)						
Gr	Bezeichnung/*Erläuterungen	Ansatz 2020	Ansatz 2019	Ergebnis 2018	Vermerke	AOD
E i n n a h m e n						
1610	Erstattungen vom Land	500.000	180.000	-	ZuD-Me=64	2201
2410	Kostenbeiträge und Aufwendungsersatz; Kostenersatz (a.v.E.) -örtl. Träger-	0	-	-	ZuD-Me=64	2201
2411	Kostenbeiträge und Aufwendungsersatz; Kostenersatz (a.v.E.) -örtl. Träger- -a-	0	-	-	ZuD-Me=64	2201
2510	Kostenbeiträge und Aufwendungsersatz; Kostenersatz (i.E.) -örtl. Träger-	0	-	-	ZuD-Me=64	2201
2511	Kostenbeiträge und Aufwendungsersatz; Kostenersatz (i.E.) -örtl. Träger- -a-	0	-	-	ZuD-Me=64	2201
Einnahmen UA 4221		500.000	180.000	-		
A u s g a b e n						
7910	Leistungen nach dem Asylbewerberleistungsgesetz an Personen (a.v.E.) KRANKENK. AMB. - PRIVAT	10.000	5.000	837,05	ZuD-Me=64	2201
7911	Leistungen nach dem Asylbewerberleistungsgesetz an Personen (a.v.E.) KRANKENK. STAT. - PRIVAT	20.000	5.000	-	ZuD-Me=64	2201
7920	Leistungen nach dem Asylbewerberleistungsgesetz an Personen (i.E.) KRANKENK. AMB. - STAATL. UK	40.000	30.000	22.878,55	ZuD-Me=64	2200,2201
7921	Leistungen nach dem Asylbewerberleistungsgesetz an Personen (i.E.) KRANKENK. STAT. - STAATL. UK	30.000	40.000	23.320,33	ZuD-Me=64	2201
7925	Leistungen nach dem Asylbewerberleistungsgesetz an Personen (i.E.) KRANKENK. AMB. - KOMM. UK	100.000	50.000	36.696,23	ZuD-Me=64	2200
7926	Leistungen nach dem Asylbewerberleistungsgesetz an Personen (i.E.) KRANKENK. STAT. - KOMM. UK	300.000	50.000	40.539,73	ZuD-Me=64	2200
Ausgaben UA 4221		500.000	180.000	124.271,89		
Abgleich Unterabschnitt 4221						
Einnahmen		500.000	180.000	-		
Ausgaben		500.000	180.000	124.271,89		
Abgleich		0	0	124.271,89-		

A. Verwaltungshaushalt 2020 - Modell 1 aus dem Ursprungsmodell 1 des Vorjahres kopiert					Beträge in EUR	
Einzelplan: 4 Soziale Sicherung						
Unterabschnitt: 4230 Arbeitsgelegenheiten (§ 5 AsylbLG)						
Gr	Bezeichnung/*Erläuterungen	Ansatz 2020	Ansatz 2019	Ergebnis 2018	Vermerke	AOD
E i n n a h m e n						
1610	Erstattungen vom Land	16.000	12.000	-	ZuD-Me=64	2201
2410	Kostenbeiträge und Aufwendungsersatz; Kostenersatz (a.v.E.) -örtl. Träger-	0	-	-	ZuD-Me=64	2201
2510	Kostenbeiträge und Aufwendungsersatz; Kostenersatz (i.E.) -örtl. Träger-	0	-	-	ZuD-Me=64	2201
Einnahmen UA 4230		16.000	12.000	-		
A u s g a b e n						
7910	Leistungen nach dem Asylbewerberleistungsgesetz an Personen (a.v.E.) ARB.GELEGENH. (§ 5) - PRIVAT	1.000	1.000	-	ZuD-Me=64	2201
7920	Leistungen nach dem Asylbewerberleistungsgesetz an Personen (i.E.) ARB.GELEGENH.(§5) - STAATL. UK	10.000	10.000	7.264,80	ZuD-Me=64	2201
7925	Leistungen nach dem Asylbewerberleistungsgesetz an Personen (i.E.) ARB.GELEGENH. (§ 5) - KOMM. UK	5.000	1.000	588,00	ZuD-Me=64	2200
Ausgaben UA 4230		16.000	12.000	7.852,80		
Abgleich Unterabschnitt 4230						
Einnahmen		16.000	12.000	-		
Ausgaben		16.000	12.000	7.852,80		
Abgleich		0	0	7.852,80-		

A. Verwaltungshaushalt 2020 - Modell 1 aus dem Ursprungsmodell 1 des Vorjahres kopiert						Beträge in EUR
Einzelplan: 4 Soziale Sicherung						
Unterabschnitt: 4242 Sonstige Leistungen (§ 6 AsylbLG): Geldleistungen						
Gr	Bezeichnung/*Erläuterungen	Ansatz 2020	Ansatz 2019	Ergebnis 2018	Vermerke	AOD
E i n n a h m e n						
1610	Erstattungen vom Land	32.000	17.000	-	ZuD-Me=64	2201
1611	Erstattungen vom Land BILDUNG U. TEILHABE	15.000	15.000	-	ZuD-Me=64	2200
2410	Kostenbeiträge und Aufwendungsersatz; Kostenersatz (a.v.E.) -örtl. Träger-	0	-	-	ZuD-Me=64	2201
2510	Kostenbeiträge und Aufwendungsersatz; Kostenersatz (i.E.) -örtl. Träger-	0	-	-	ZuD-Me=64	2201
Einnahmen UA 4242		47.000	32.000	-		
A u s g a b e n						
7910	Leistungen nach dem Asylbewerberleistungsgesetz an Personen (a.v.E.) SONSTIGE LEISTUNGEN PRIVAT	2.000	2.000	30,00	ZuD-Me=64	2201
7911	Leistungen nach dem Asylbewerberleistungsgesetz an Personen (a.v.E.) BILDUNG U. TEILHABE	15.000	15.000	10.280,90	ZuD-Me=64	2200
7920	Leistungen nach dem Asylbewerberleistungsgesetz an Personen (i.E.) SONST. LEISTUNGEN STAATL. UK	10.000	5.000	6.058,56	ZuD-Me=64	2201
7921	Leistungen nach dem Asylbewerberleistungsgesetz an Personen (i.E.) SONST. L STAATL. UK: Abw.IOM	0	-	-	ZuD-Me=64	3300
7925	Leistungen nach dem Asylbewerberleistungsgesetz an Personen (i.E.) SONST. LEISTUNGEN - KOMM. UK	20.000	10.000	6.077,06	ZuD-Me=64	2200
Ausgaben UA 4242		47.000	32.000	22.446,52		
Abgleich Unterabschnitt 4242						
Einnahmen		47.000	32.000	-		
Ausgaben		47.000	32.000	22.446,52		
Abgleich		0	0	22.446,52-		

A. Verwaltungshaushalt 2020 - Modell 1 aus dem Ursprungsmodell 1 des Vorjahres kopiert					Beträge in EUR	
Einzelplan: 4 Soziale Sicherung						
Unterabschnitt: 4511 Außerschulische Jugendbildung						
Gr	Bezeichnung/*Erläuterungen	Ansatz 2020	Ansatz 2019	Ergebnis 2018	Vermerke	AOD
	E i n n a h m e n					
	kein konto vorhanden					
	A u s g a b e n					
7600	Leistungen der Jugendhilfe an natürliche Personen (a.v.E.)	31.600	31.600	26.226,33	GD=72	2400
	Ausgaben UA 4511	31.600	31.600	26.226,33		
	Abgleich Unterabschnitt 4511					
	Einnahmen	-	-	-		
	Ausgaben	31.600	31.600	26.226,33		
	Abgleich	31.600-	31.600-	26.226,33-		

A. Verwaltungshaushalt 2020 - Modell 1 aus dem Ursprungsmodell 1 des Vorjahres kopiert					Beträge in EUR	
Einzelplan: 4 Soziale Sicherung						
Unterabschnitt: 4512 Kinder- und Jugendberufshilfe						
Gr	Bezeichnung/*Erläuterungen	Ansatz 2020	Ansatz 2019	Ergebnis 2018	Vermerke	AOD
E i n n a h m e n						
1780	Zuschüsse für lfd. Zwecke von übrigen Bereichen Bay. Jugendring (Projektförd.)	0	5.500	4.047,22		2400
	Einnahmen UA 4512	0	5.500	4.047,22		
A u s g a b e n						
7600	Leistungen der Jugendhilfe an natürliche Personen (a.v.E.)	12.000	15.500	4.889,01	GD=72	2400
	Ausgaben UA 4512	12.000	15.500	4.889,01		
Abgleich Unterabschnitt 4512						
	Einnahmen	0	5.500	4.047,22		
	Ausgaben	12.000	15.500	4.889,01		
	Abgleich	12.000-	10.000-	841,79-		

A. Verwaltungshaushalt 2020 - Modell 1 aus dem Ursprungsmodell 1 des Vorjahres kopiert					Beträge in EUR	
Einzelplan: 4 Soziale Sicherung						
Unterabschnitt: 4515 Sonstige Jugendarbeit						
Gr	Bezeichnung/*Erläuterungen	Ansatz 2020	Ansatz 2019	Ergebnis 2018	Vermerke	AOD
	E i n n a h m e n					
	kein Konto vorhanden					
	A u s g a b e n					
6313	Belohnungen, Preise	1.000	400	210,38	GD=72	2400
	Ausgaben UA 4515	1.000	400	210,38		
	Abgleich Unterabschnitt 4515					
	Einnahmen	-	-	-		
	Ausgaben	1.000	400	210,38		
	Abgleich	1.000-	400-	210,38-		

A. Verwaltungshaushalt 2020 - Modell 1 aus dem Ursprungsmodell 1 des Vorjahres kopiert					Beträge in EUR	
Einzelplan: 4 Soziale Sicherung						
Unterabschnitt: 4521 Jugendsozialarbeit						
Gr	Bezeichnung/*Erläuterungen	Ansatz 2020	Ansatz 2019	Ergebnis 2018	Vermerke	AOD
E i n n a h m e n						
2551	Leistungen v. Sozialleistungs-trägern (i.E.) -örtl. Träger- -a-	0	-	-	ZuD-Me=8	2300
	Einnahmen UA 4521	0	-	-		
A u s g a b e n						
7120	Zuweisungen für lfd. Zwecke an Gemeinden und Gemeindeverbände Schulsozialarbeit Küps u. KC	54.000	62.000	45.321,80	ZuD-Me=8	2300
7180	Zuschüsse für lfd. Zwecke an übrige Bereiche Jugendspirituelles Zentrum	4.000	5.000	5.000,00	ZuD-Me=8	2300
7701	Leistungen der Jugendhilfe an natürliche Personen (i.E.)	1.000	500	-	ZuD-Me=8	2300
	Ausgaben UA 4521	59.000	67.500	50.321,80		
Abgleich Unterabschnitt 4521						
	Einnahmen	0	-	-		
	Ausgaben	59.000	67.500	50.321,80		
	Abgleich	59.000-	67.500-	50.321,80-		

A. Verwaltungshaushalt 2020 - Modell 1 aus dem Ursprungsmodell 1 des Vorjahres kopiert					Beträge in EUR	
Einzelplan: 4 Soziale Sicherung						
Unterabschnitt: 4525 Erzieherischer Kinder- und Jugendschutz						
Gr	Bezeichnung/*Erläuterungen	Ansatz 2020	Ansatz 2019	Ergebnis 2018	Vermerke	AOD
E i n n a h m e n						
1680	Erstattungen von übrigen Bereichen Projekt HaLT	750	300	360,00	ZuD-Me=8	2300
1710	Zuweisungen für lfd. Zwecke vom Land Projekt HaLT	2.000	5.000	4.613,75	ZuD-Me=8	2300
2471	Sonstige Ersatzleistungen (a.v.E.) -örtl. Träger- Projekt -Elterntalk-	5.000	4.800	7.000,00	ZuD-Me=8	2400
Einnahmen UA 4525		7.750	10.100	11.973,75		
A u s g a b e n						
6320	Verschiedener Betriebsaufwand Projekt HaLT	2.000	2.500	1.580,03	ZuD-Me=8	2300
6369	Sonstige Dienstleistungen durch Dritte Projekt HaLT	8.100	3.500	3.037,17	ZuD-Me=8	2300
7601	Leistungen der Jugendhilfe an natürliche Personen (a.v.E.) Projekt -Elterntalk-	8.000	8.000	9.106,00	ZuD-Me=8	2400
Ausgaben UA 4525		18.100	14.000	13.723,20		
Abgleich Unterabschnitt 4525						
Einnahmen		7.750	10.100	11.973,75		
Ausgaben		18.100	14.000	13.723,20		
Abgleich		10.350-	3.900-	1.749,45-		

A. Verwaltungshaushalt 2020 - Modell 1 aus dem Ursprungsmodell 1 des Vorjahres kopiert					Beträge in EUR	
Einzelplan: 4 Soziale Sicherung						
Unterabschnitt: 4531 Allgemeine Förderung der Erziehung in der Familie						
Gr	Bezeichnung/*Erläuterungen	Ansatz 2020	Ansatz 2019	Ergebnis 2018	Vermerke	AOD
E i n n a h m e n						
2471	Sonstige Ersatzleistungen (a.v.E.) -örtl. Träger- -a-	12.000	20.000	26.092,79	ZuD-Me=8	2300
	Einnahmen UA 4531	12.000	20.000	26.092,79		
A u s g a b e n						
7601	Leistungen der Jugendhilfe an natürliche Personen (a.v.E.) Erz.Briefe,Hilfe f.ju.Mütter	16.000	22.000	26.426,43	ZuD-Me=8	2300
7602	Leistungen der Jugendhilfe an natürliche Personen (a.v.E.) ERHOLUNGSPFLEGE	2.000	4.000	3.170,00	ZuD-Me=8	2300
	Ausgaben UA 4531	18.000	26.000	29.596,43		
Abgleich Unterabschnitt 4531						
	Einnahmen	12.000	20.000	26.092,79		
	Ausgaben	18.000	26.000	29.596,43		
	Abgleich	6.000-	6.000-	3.503,64-		

A. Verwaltungshaushalt 2020 - Modell 1 aus dem Ursprungsmodell 1 des Vorjahres kopiert					Beträge in EUR	
Einzelplan: 4 Soziale Sicherung						
Unterabschnitt: 4534 Gemeinsame Wohnformen für Mütter/Väter und Kinder						
Gr	Bezeichnung/*Erläuterungen	Ansatz 2020	Ansatz 2019	Ergebnis 2018	Vermerke	AOD
E i n n a h m e n						
2531	Übergeleit. Unterhaltsanspr. geg. Unterhaltsverpflichtete (i.E.) -örtl. Träger- -a-	500	500	600,00	ZuD-Me=8	2300
2551	Leistungen v. Sozialleistungsträgern (i.E.) -örtl. Träger- -a-	500	500	776,00	ZuD-Me=8	2300
Einnahmen UA 4534		1.000	1.000	1.376,00		
A u s g a b e n						
7701	Leistungen der Jugendhilfe an natürliche Personen (i.E.) HILFEN F. MUTTER U. KIND	90.000	55.000	106.241,40	ZuD-Me=8	2300
Ausgaben UA 4534		90.000	55.000	106.241,40		
Abgleich Unterabschnitt 4534						
Einnahmen		1.000	1.000	1.376,00		
Ausgaben		90.000	55.000	106.241,40		
Abgleich		89.000-	54.000-	104.865,40-		

A. Verwaltungshaushalt 2020 - Modell 1 aus dem Ursprungsmodell 1 des Vorjahres kopiert					Beträge in EUR	
Einzelplan: 4 Soziale Sicherung						
Unterabschnitt: 4535 Betreuung und Versorgung des Kindes in Notsituationen						
Gr	Bezeichnung/*Erläuterungen	Ansatz 2020	Ansatz 2019	Ergebnis 2018	Vermerke	AOD
E i n n a h m e n						
2431	Übergeleit. Unterhaltsanspr. geg. Unterhaltsverpflichtete (a.v.E.) -örtl. Träger- -a-	0	-	-	ZuD-Me=8	2300
2451	Leistungen v. Sozialleistungsträgern (a.v.E.) -örtl. Träger- -a-	0	100	-	ZuD-Me=8	2300
Einnahmen UA 4535		0	100	-		
A u s g a b e n						
7601	Leistungen der Jugendhilfe an natürliche Personen (a.v.E.)	500	500	302,87	ZuD-Me=8	2300
Ausgaben UA 4535		500	500	302,87		
Abgleich Unterabschnitt 4535						
Einnahmen		0	100	-		
Ausgaben		500	500	302,87		
Abgleich		500-	400-	302,87-		

A. Verwaltungshaushalt 2020 - Modell 1 aus dem Ursprungsmodell 1 des Vorjahres kopiert					Beträge in EUR	
Einzelplan: 4 Soziale Sicherung						
Unterabschnitt: 4536 Unterstützung bei notwendiger Unterbringung zur Erfüllung der Schulpflicht						
Gr	Bezeichnung/*Erläuterungen	Ansatz 2020	Ansatz 2019	Ergebnis 2018	Vermerke	AOD
	E i n n a h m e n					
1549	Sonstige Kostenersatz	0	8.000	13.003,14		2300
	Einnahmen UA 4536	0	8.000	13.003,14		
	A u s g a b e n					
7601	Leistungen der Jugendhilfe an natürliche Personen (a.v.E.)	200	200	-		2300
	Ausgaben UA 4536	200	200	-		
	Abgleich Unterabschnitt 4536					
	Einnahmen	0	8.000	13.003,14		
	Ausgaben	200	200	-		
	Abgleich	200-	7.800	13.003,14		

A. Verwaltungshaushalt 2020 - Modell 1 aus dem Ursprungsmodell 1 des Vorjahres kopiert					Beträge in EUR	
Einzelplan: 4 Soziale Sicherung						
Unterabschnitt: 4541 Förderung von Kindern in Tageseinrichtungen						
Gr	Bezeichnung/*Erläuterungen	Ansatz 2020	Ansatz 2019	Ergebnis 2018	Vermerke	AOD
E i n n a h m e n						
2551	Leistungen v. Sozialleistungs-trägern (i.E.) -örtl. Träger- -a-	300	300	1.820,00	ZuD-Me=8	2300
	Einnahmen UA 4541	300	300	1.820,00		
A u s g a b e n						
7701	Leistungen der Jugendhilfe an natürliche Personen (i.E.) UEBERNAHME DER KITA-BEITRAEGE	260.000	505.000	309.383,48	ZuD-Me=8	2300
	Ausgaben UA 4541	260.000	505.000	309.383,48		
Abgleich Unterabschnitt 4541						
	Einnahmen	300	300	1.820,00		
	Ausgaben	260.000	505.000	309.383,48		
	Abgleich	259.700-	504.700-	307.563,48-		

A. Verwaltungshaushalt 2020 - Modell 1 aus dem Ursprungsmodell 1 des Vorjahres kopiert					Beträge in EUR	
Einzelplan: 4 Soziale Sicherung						
Unterabschnitt: 4542 Förderung von Kindern in Kindertagespflege						
Gr	Bezeichnung/*Erläuterungen	Ansatz 2020	Ansatz 2019	Ergebnis 2018	Vermerke	AOD
E i n n a h m e n						
1549	Sonstige Kostenersätze Teilnehmerbeiträge Tagespflege	200	200	-		2300
1611	Erstattungen vom Land	100.000	100.000	101.362,60		2300
1623	Erstattungen von Gemeinden und Gemeindeverbänden: Sozial-, Jugendhilfe, KOF u.ä.	80.000	85.000	94.298,81		2300
2431	Übergeleit. Unterhaltsanspr. geg. Unterhaltsverpflichtete (a.v.E.) -örtl. Träger- -a-	50.000	55.000	67.252,00	ZuD-Me=8	2300
2451	Leistungen v. Sozialleistungs- trägern (a.v.E.) -örtl. Träger- -a-	100	100	-	ZuD-Me=8	2300
Einnahmen UA 4542		230.300	240.300	262.913,41		
A u s g a b e n						
7601	Leistungen der Jugendhilfe an natürliche Personen (a.v.E.)	290.000	310.000	305.200,00	ZuD-Me=8	2300
Ausgaben UA 4542		290.000	310.000	305.200,00		
Abgleich Unterabschnitt 4542						
Einnahmen		230.300	240.300	262.913,41		
Ausgaben		290.000	310.000	305.200,00		
Abgleich		59.700-	69.700-	42.286,59-		

A. Verwaltungshaushalt 2020 - Modell 1 aus dem Ursprungsmodell 1 des Vorjahres kopiert					Beträge in EUR	
Einzelplan: 4 Soziale Sicherung						
Unterabschnitt: 4543 Unterstützung selbstorganisierter Förderung						
Gr	Bezeichnung/*Erläuterungen	Ansatz 2020	Ansatz 2019	Ergebnis 2018	Vermerke	AOD
	E i n n a h m e n					
	kein konto vorhanden					
	A u s g a b e n					
7601	Leistungen der Jugendhilfe an natürliche Personen (a.v.E.) VERNETZUNGSTREFFEN MUKI	2.000	2.000	2.000,00	ZuD-Me=8	2300
	Ausgaben UA 4543	2.000	2.000	2.000,00		
	Abgleich Unterabschnitt 4543					
	Einnahmen	-	-	-		
	Ausgaben	2.000	2.000	2.000,00		
	Abgleich	2.000-	2.000-	2.000,00-		

A. Verwaltungshaushalt 2020 - Modell 1 aus dem Ursprungsmodell 1 des Vorjahres kopiert					Beträge in EUR	
Einzelplan: 4 Soziale Sicherung						
Unterabschnitt: 4552 Soziale Gruppenarbeit						
Gr	Bezeichnung/*Erläuterungen	Ansatz 2020	Ansatz 2019	Ergebnis 2018	Vermerke	AOD
E i n n a h m e n						
1549	Sonstige Kostenersatz Teilnehmerbeitr. Train.Maßn.	0	-	-	ZuD-Me=8	2300
	Einnahmen UA 4552	0	-	-		
A u s g a b e n						
7601	Leistungen der Jugendhilfe an natürliche Personen (a.v.E.) ERZIEHUNGSKURSE	7.200	7.200	2.085,97	ZuD-Me=8	2300
	Ausgaben UA 4552	7.200	7.200	2.085,97		
Abgleich Unterabschnitt 4552						
	Einnahmen	0	-	-		
	Ausgaben	7.200	7.200	2.085,97		
	Abgleich	7.200-	7.200-	2.085,97-		

A. Verwaltungshaushalt 2020 - Modell 1 aus dem Ursprungsmodell 1 des Vorjahres kopiert					Beträge in EUR	
Einzelplan: 4 Soziale Sicherung						
Unterabschnitt: 4553 Erziehungsbeistand, Betreuungshelfer						
Gr	Bezeichnung/*Erläuterungen	Ansatz 2020	Ansatz 2019	Ergebnis 2018	Vermerke	AOD
	E i n n a h m e n					
	kein konto vorhanden					
	A u s g a b e n					
7601	Leistungen der Jugendhilfe an natürliche Personen (a.v.E.) ERZIEHUNGSBEISTANDSCHAFT	115.000	120.000	82.336,72	ZuD-Me=8	2300
	Ausgaben UA 4553	115.000	120.000	82.336,72		
	Abgleich Unterabschnitt 4553					
	Einnahmen	-	-	-		
	Ausgaben	115.000	120.000	82.336,72		
	Abgleich	115.000-	120.000-	82.336,72-		

A. Verwaltungshaushalt 2020 - Modell 1 aus dem Ursprungsmodell 1 des Vorjahres kopiert					Beträge in EUR	
Einzelplan: 4 Soziale Sicherung						
Unterabschnitt: 4554 Sozialpädagogische Familienhilfe						
Gr	Bezeichnung/*Erläuterungen	Ansatz 2020	Ansatz 2019	Ergebnis 2018	Vermerke	AOD
	E i n n a h m e n					
	kein konto vorhanden					
	A u s g a b e n					
7601	Leistungen der Jugendhilfe an natürliche Personen (a.v.E.)	86.000	65.000	83.730,47	ZuD-Me=8	2300
	Ausgaben UA 4554	86.000	65.000	83.730,47		
	Abgleich Unterabschnitt 4554					
	Einnahmen	-	-	-		
	Ausgaben	86.000	65.000	83.730,47		
	Abgleich	86.000-	65.000-	83.730,47-		

A. Verwaltungshaushalt 2020 - Modell 1 aus dem Ursprungsmodell 1 des Vorjahres kopiert					Beträge in EUR	
Einzelplan: 4 Soziale Sicherung						
Unterabschnitt: 4555 Erziehung in einer Tagesgruppe						
Gr	Bezeichnung/*Erläuterungen	Ansatz 2020	Ansatz 2019	Ergebnis 2018	Vermerke	AOD
E i n n a h m e n						
1623	Erstattungen von Gemeinden und Gemeindeverbänden: Sozial-, Jugendhilfe, KOF u.ä.	0	38.000	49.207,27	ZuD-Me=8	2300
2531	Übergeleit. Unterhaltsanspr. geg. Unterhaltsverpflichtete (i.E.) -örtl. Träger- -a-	1.500	400	414,51	ZuD-Me=8	2300
2551	Leistungen v. Sozialleistungsträgern (i.E.) -örtl. Träger- -a-	0	-	-	ZuD-Me=8	2300
Einnahmen UA 4555		1.500	38.400	49.621,78		
A u s g a b e n						
7701	Leistungen der Jugendhilfe an natürliche Personen (i.E.) HPT-GRUPPE	270.000	250.000	243.136,67	ZuD-Me=8	2300
Ausgaben UA 4555		270.000	250.000	243.136,67		
Abgleich Unterabschnitt 4555						
Einnahmen		1.500	38.400	49.621,78		
Ausgaben		270.000	250.000	243.136,67		
Abgleich		268.500-	211.600-	193.514,89-		

A. Verwaltungshaushalt 2020 - Modell 1 aus dem Ursprungsmodell 1 des Vorjahres kopiert					Beträge in EUR	
Einzelplan: 4 Soziale Sicherung						
Unterabschnitt: 4556 Vollzeitpflege						
Gr	Bezeichnung/*Erläuterungen	Ansatz 2020	Ansatz 2019	Ergebnis 2018	Vermerke	AOD
E i n n a h m e n						
1623	Erstattungen von Gemeinden und Gemeindeverbänden: Sozial-, Jugendhilfe, KOF u.ä.	204.000	300.000	309.300,81	ZuD-Me=8	2300
1624	Erstattungen vom Bezirk	8.000	-	-		2300
2431	Übergeleit. Unterhaltsanspr. geg. Unterhaltsverpflichtete (a.v.E.) -örtl. Träger- -a-	5.000	18.000	26.085,09	ZuD-Me=8	2300
2451	Leistungen v. Sozialleistungsträgern (a.v.E.) -örtl. Träger- -a-	12.000	12.000	12.281,82	ZuD-Me=8	2300
Einnahmen UA 4556		229.000	330.000	347.667,72		
A u s g a b e n						
6723	Erstattungen an Gemeinden und Gemeindeverbände: Sozial-, Jugendhilfe, KOF u.ä.	165.000	90.000	73.765,87	ZuD-Me=8	2300
7601	Leistungen der Jugendhilfe an natürliche Personen (a.v.E.) PFLEGEgeld	650.000	650.000	591.660,38	ZuD-Me=8	2300
Ausgaben UA 4556		815.000	740.000	665.426,25		
Abgleich Unterabschnitt 4556						
Einnahmen		229.000	330.000	347.667,72		
Ausgaben		815.000	740.000	665.426,25		
Abgleich		586.000-	410.000-	317.758,53-		

A. Verwaltungshaushalt 2020 - Modell 1 aus dem Ursprungsmodell 1 des Vorjahres kopiert					Beträge in EUR	
Einzelplan: 4 Soziale Sicherung						
Unterabschnitt: 4557 Heimerziehung, Sonstige betreute Wohnform						
Gr	Bezeichnung/*Erläuterungen	Ansatz 2020	Ansatz 2019	Ergebnis 2018	Vermerke	AOD
E i n n a h m e n						
1611	Erstattungen vom Land	71.000	71.000	71.165,00	ZuD-Me=8	2300
1623	Erstattungen von Gemeinden und Gemeindeverbänden: Sozial-, Jugendhilfe, KOF u.ä.	175.000	350.000	1.150.372,86	ZuD-Me=8	2300
2531	Übergeleit. Unterhaltsanspr. geg. Unterhaltsverpflichtete (i.E.) -örtl. Träger- -a-	5.000	3.000	9.971,71	ZuD-Me=8	2300
2551	Leistungen v. Sozialleistungsträgern (i.E.) -örtl. Träger- -a-	10.000	22.000	34.201,81	ZuD-Me=8	2300
Einnahmen UA 4557		261.000	446.000	1.265.711,38		
A u s g a b e n						
6723	Erstattungen an Gemeinden und Gemeindeverbände: Sozial-, Jugendhilfe, KOF u.ä.	50.000	20.000	125.904,74	ZuD-Me=8	2300
7601	Leistungen der Jugendhilfe an natürliche Personen (a.v.E.) BETREUTES WOHNEN	5.000	5.000	-	ZuD-Me=8	2300
7701	Leistungen der Jugendhilfe an natürliche Personen (i.E.) HEIMERZIEHUNG	1.150.000	1.050.000	1.277.740,82	ZuD-Me=8	2300
Ausgaben UA 4557		1.205.000	1.075.000	1.403.645,56		
Abgleich Unterabschnitt 4557						
Einnahmen		261.000	446.000	1.265.711,38		
Ausgaben		1.205.000	1.075.000	1.403.645,56		
Abgleich		944.000-	629.000-	137.934,18-		

A. Verwaltungshaushalt 2020 - Modell 1 aus dem Ursprungsmodell 1 des Vorjahres kopiert					Beträge in EUR	
Einzelplan: 4 Soziale Sicherung						
Unterabschnitt: 4558 Intensive sozialpädagogische Einzelbetreuung						
Gr	Bezeichnung/*Erläuterungen	Ansatz 2020	Ansatz 2019	Ergebnis 2018	Vermerke	AOD
E i n n a h m e n						
2431	Übergeleit. Unterhaltsanspr. geg. Unterhaltsverpflichtete (a.v.E.) -örtl. Träger- -a-	100	100	-	ZuD-Me=8	2300
2451	Leistungen v. Sozialleistungsträgern (a.v.E.) -örtl. Träger- -a-	0	-	-	ZuD-Me=8	2300
Einnahmen UA 4558		100	100	-		
A u s g a b e n						
7601	Leistungen der Jugendhilfe an natürliche Personen (a.v.E.) EINZELBETREUUNG	1.000	1.000	-	ZuD-Me=8	2300
Ausgaben UA 4558		1.000	1.000	-		
Abgleich Unterabschnitt 4558						
Einnahmen		100	100	-		
Ausgaben		1.000	1.000	-		
Abgleich		900-	900-	-		

A. Verwaltungshaushalt 2020 - Modell 1 aus dem Ursprungsmodell 1 des Vorjahres kopiert					Beträge in EUR	
Einzelplan: 4 Soziale Sicherung						
Unterabschnitt: 4560 Eingliederungshilfe für seelisch behinderte Kinder und Jugendliche						
Gr	Bezeichnung/*Erläuterungen	Ansatz 2020	Ansatz 2019	Ergebnis 2018	Vermerke	AOD
E i n n a h m e n						
1611	Erstattungen vom Land	0	-	-		2300
2531	Übergeleit. Unterhaltsanspr. geg. Unterhaltsverpflichtete (i.E.) -örtl. Träger- -a-	3.500	3.500	11.726,55	ZuD-Me=8	2300
2551	Leistungen v. Sozialleistungs- trägern (i.E.) -örtl. Träger- -a-	2.000	5.000	97.299,22	ZuD-Me=8	2300
Einnahmen UA 4560		5.500	8.500	109.025,77		
A u s g a b e n						
6723	Erstattungen an Gemeinden und Gemeindeverbände: Sozial-, Jugendhilfe, KOF u.ä.	5.000	5.000	-	ZuD-Me=8	2300
7601	Leistungen der Jugendhilfe an natürliche Personen (a.v.E.)	95.000	45.000	53.384,18	ZuD-Me=8	2300
7701	Leistungen der Jugendhilfe an natürliche Personen (i.E.)	100.000	300.000	277.228,71	ZuD-Me=8	2300
Ausgaben UA 4560		200.000	350.000	330.612,89		
Abgleich Unterabschnitt 4560						
Einnahmen		5.500	8.500	109.025,77		
Ausgaben		200.000	350.000	330.612,89		
Abgleich		194.500-	341.500-	221.587,12-		

A. Verwaltungshaushalt 2020 - Modell 1 aus dem Ursprungsmodell 1 des Vorjahres kopiert					Beträge in EUR	
Einzelplan: 4 Soziale Sicherung						
Unterabschnitt: 4561 Hilfen für junge volljährige						
Gr	Bezeichnung/*Erläuterungen	Ansatz 2020	Ansatz 2019	Ergebnis 2018	Vermerke	AOD
E i n n a h m e n						
1611	Erstattungen vom Land	0	30.000	-	ZuD-Me=8	2300
1623	Erstattungen von Gemeinden und Gemeindeverbänden: Sozial-, Jugendhilfe, KOF u.ä.	5.000	10.000	56.278,15	ZuD-Me=8	2300
2531	Übergeleit. Unterhaltsanspr. geg. Unterhaltsverpflichtete (i.E.) -örtl. Träger- -a-	200	500	2.863,00	ZuD-Me=8	2300
2551	Leistungen v. Sozialleistungsträgern (i.E.) -örtl. Träger- -a-	1.500	4.000	7.150,14	ZuD-Me=8	2300
Einnahmen UA 4561		6.700	44.500	66.291,29		
A u s g a b e n						
7601	Leistungen der Jugendhilfe an natürliche Personen (a.v.E.)	40.000	40.000	41.553,81	ZuD-Me=8	2300
7701	Leistungen der Jugendhilfe an natürliche Personen (i.E.) HEIMERZIEHUNG	150.000	130.000	170.603,84	ZuD-Me=8	2300
Ausgaben UA 4561		190.000	170.000	212.157,65		
Abgleich Unterabschnitt 4561						
Einnahmen		6.700	44.500	66.291,29		
Ausgaben		190.000	170.000	212.157,65		
Abgleich		183.300-	125.500-	145.866,36-		

A. Verwaltungshaushalt 2020 - Modell 1 aus dem Ursprungsmodell 1 des Vorjahres kopiert					Beträge in EUR	
Einzelplan: 4 Soziale Sicherung						
Unterabschnitt: 4565 Vorläufige Maßnahmen zum Schutz von Kindern und Jugendlichen						
Gr	Bezeichnung/*Erläuterungen	Ansatz 2020	Ansatz 2019	Ergebnis 2018	Vermerke	AOD
E i n n a h m e n						
1623	Erstattungen von Gemeinden und Gemeindeverbänden: Sozial-, Jugendhilfe, KOF u.ä.	100	60.000	260.116,60	ZuD-Me=8	2300
2431	Übergeleit. Unterhaltsanspr. geg. Unterhaltsverpflichtete (a.v.E.) -örtl. Träger- -a-	500	400	736,28	ZuD-Me=8	2300
2451	Leistungen v. Sozialleistungsträgern (a.v.E.) -örtl. Träger- -a-	100	100	-	ZuD-Me=8	2300
Einnahmen UA 4565		700	60.500	260.852,88		
A u s g a b e n						
7601	Leistungen der Jugendhilfe an natürliche Personen (a.v.E.) IN FAMILIENPFLEGE	40.000	40.000	51.045,10	ZuD-Me=8	2300
7701	Leistungen der Jugendhilfe an natürliche Personen (i.E.) IN HEIMPFLEGE	70.000	70.000	240.962,96	ZuD-Me=8	2300
Ausgaben UA 4565		110.000	110.000	292.008,06		
Abgleich Unterabschnitt 4565						
Einnahmen		700	60.500	260.852,88		
Ausgaben		110.000	110.000	292.008,06		
Abgleich		109.300-	49.500-	31.155,18-		

A. Verwaltungshaushalt 2020 - Modell 1 aus dem Ursprungsmodell 1 des Vorjahres kopiert					Beträge in EUR	
Einzelplan: 4 Soziale Sicherung						
Unterabschnitt: 4571 Mitwirkung in Verfahren vor den Vormundschafts- und Familiengerichten						
Gr	Bezeichnung/*Erläuterungen	Ansatz 2020	Ansatz 2019	Ergebnis 2018	Vermerke	AOD
	E i n n a h m e n					
	kein Konto vorhanden					
	A u s g a b e n					
7601	Leistungen der Jugendhilfe an natürliche Personen (a.v.E.)	1.000	1.000	-	ZuD-Me=8	2300
	Ausgaben UA 4571	1.000	1.000	-		
	Abgleich Unterabschnitt 4571					
	Einnahmen	-	-	-		
	Ausgaben	1.000	1.000	-		
	Abgleich	1.000-	1.000-	-		

A. Verwaltungshaushalt 2020 - Modell 1 aus dem Ursprungsmodell 1 des Vorjahres kopiert					Beträge in EUR	
Einzelplan: 4 Soziale Sicherung						
Unterabschnitt: 4572 Adoptionsvermittlung						
Gr	Bezeichnung/*Erläuterungen	Ansatz 2020	Ansatz 2019	Ergebnis 2018	Vermerke	AOD
E i n n a h m e n						
1199	Sonstige Gebühren und ähnliche Entgelte Auslandsadoption v. Privat	0	-	-		2300
Einnahmen UA 4572		0	-	-		
A u s g a b e n						
7601	Leistungen der Jugendhilfe an natürliche Personen (a.v.E.) PFLEGEELTERN-WOCHENENDSEMINAR	1.000	1.000	25,50	ZuD-Me=8	2300
7602	Leistungen der Jugendhilfe an natürliche Personen (a.v.E.) MTL.PFLEGEELTERN TREFFEN	500	500	-	ZuD-Me=8	2300
Ausgaben UA 4572		1.500	1.500	25,50		
Abgleich Unterabschnitt 4572						
Einnahmen		0	-	-		
Ausgaben		1.500	1.500	25,50		
Abgleich		1.500-	1.500-	25,50-		

A. Verwaltungshaushalt 2020 - Modell 1 aus dem Ursprungsmodell 1 des Vorjahres kopiert					Beträge in EUR	
Einzelplan: 4 Soziale Sicherung						
Unterabschnitt: 4573 Mitwirkung in Verfahren nach dem Jugendgerichtsgesetz						
Gr	Bezeichnung/*Erläuterungen	Ansatz 2020	Ansatz 2019	Ergebnis 2018	Vermerke	AOD
	E i n n a h m e n					
	kein konto vorhanden					
	A u s g a b e n					
7601	Leistungen der Jugendhilfe an natürliche Personen (a.v.E.) JUGENDGERICHTSHILFE	100	100	-	ZuD-Me=8	2300
	Ausgaben UA 4573	100	100	-		
	Abgleich Unterabschnitt 4573					
	Einnahmen	-	-	-		
	Ausgaben	100	100	-		
	Abgleich	100-	100-	-		

A. Verwaltungshaushalt 2020 - Modell 1 aus dem Ursprungsmodell 1 des Vorjahres kopiert					Beträge in EUR	
Einzelplan: 4 Soziale Sicherung						
Unterabschnitt: 4574 Amtsvormundschaft, Beistandschaft, Amtspflegschaft						
Gr	Bezeichnung/*Erläuterungen	Ansatz 2020	Ansatz 2019	Ergebnis 2018	Vermerke	AOD
	E i n n a h m e n					
	kein Konto vorhanden					
	A u s g a b e n					
7601	Leistungen der Jugendhilfe an natürliche Personen (a.v.E.)	500	500	208,30	ZuD-Me=8	2300
	Ausgaben UA 4574	500	500	208,30		
	Abgleich Unterabschnitt 4574					
	Einnahmen	-	-	-		
	Ausgaben	500	500	208,30		
	Abgleich	500-	500-	208,30-		

A. Verwaltungshaushalt 2020 - Modell 1 aus dem Ursprungsmodell 1 des Vorjahres kopiert					Beträge in EUR	
Einzelplan: 4 Soziale Sicherung						
Unterabschnitt: 4583 Ausgaben für sonstige Maßnahmen						
Gr	Bezeichnung/*Erläuterungen	Ansatz 2020	Ansatz 2019	Ergebnis 2018	Vermerke	AOD
	E i n n a h m e n					
	kein konto vorhanden					
	A u s g a b e n					
7601	Leistungen der Jugendhilfe an natürliche Personen (a.v.E.)	3.000	3.000	17,52-	ZuD-Me=8	2300
	Ausgaben UA 4583	3.000	3.000	17,52-		
	Abgleich Unterabschnitt 4583					
	Einnahmen	-	-	-		
	Ausgaben	3.000	3.000	17,52-		
	Abgleich	3.000-	3.000-	17,52		

A. Verwaltungshaushalt 2020 - Modell 1 aus dem Ursprungsmodell 1 des Vorjahres kopiert					Beträge in EUR	
Einzelplan: 4 Soziale Sicherung						
Unterabschnitt: 4601 Einrichtung der Jugendarbeit -1-						
Gr	Bezeichnung/*Erläuterungen	Ansatz 2020	Ansatz 2019	Ergebnis 2018	Vermerke	AOD
E i n n a h m e n						
1700	Zuweisungen für lfd. Zwecke von Bund, ERP-Sondervermögen Demokratie leben	112.500	90.000	89.805,50	ZuD-Me=46	1500
	Einnahmen UA 4601	112.500	90.000	89.805,50		
A u s g a b e n						
6314	Städtepartnerschaften u.ä. Internationale Schülerbegegnun	5.000	5.000	-	GD=72	2400
6360	Dienstleistungen durch Dritte Demokratie leben	125.000	105.000	99.580,93	ZuD-Me=46	1500
7004	Zuschüsse für lfd. Zwecke der Jugendhilfe an Wohlfahrtsverbände u.ä. PROJEKTE D. OFFENEN JUGENDARB.	10.500	500	-	GD=72	2400
7090	Zuschüsse für lfd. Zwecke an Verbände, Vereine u.ä. sowie deren Einrichtungen JUGENDZENTRUM KC PERS.KOSTEN	84.000	78.000	82.880,15	GD=72	2400
7092	Zuschüsse für lfd. Zwecke an Jugendverbände u.ä. sowie deren Einrichtungen KJR	31.600	31.600	20.065,00	GD=72	2400
	Ausgaben UA 4601	256.100	220.100	202.526,08		
Abgleich Unterabschnitt 4601						
	Einnahmen	112.500	90.000	89.805,50		
	Ausgaben	256.100	220.100	202.526,08		
	Abgleich	143.600-	130.100-	112.720,58-		

A. Verwaltungshaushalt 2020 - Modell 1 aus dem Ursprungsmodell 1 des Vorjahres kopiert					Beträge in EUR	
Einzelplan: 4 Soziale Sicherung						
Unterabschnitt: 4651 Erziehungs-, Jugend- und Familienberatungsstelle -1-						
Gr	Bezeichnung/*Erläuterungen	Ansatz 2020	Ansatz 2019	Ergebnis 2018	Vermerke	AOD
	E i n n a h m e n					
	kein konto vorhanden					
	A u s g a b e n					
7034	Zuschüsse für lfd. Zwecke der JH an die Caritas sowie deren Einrichtungen U. D. DIAKONISCHE WERK	295.000	276.000	219.831,16	ZuD-Me=8	2300
	Ausgaben UA 4651	295.000	276.000	219.831,16		
	Abgleich Unterabschnitt 4651					
	Einnahmen	-	-	-		
	Ausgaben	295.000	276.000	219.831,16		
	Abgleich	295.000-	276.000-	219.831,16-		

A. Verwaltungshaushalt 2020 - Modell 1 aus dem Ursprungsmodell 1 des Vorjahres kopiert					Beträge in EUR	
Einzelplan: 4 Soziale Sicherung						
Unterabschnitt: 4662 Einrichtung für Hilfe zur Erziehung, Hilfe für junge volljährige sowie Inobhutnahme -2-						
Gr	Bezeichnung/*Erläuterungen	Ansatz 2020	Ansatz 2019	Ergebnis 2018	Vermerke	AOD
	E i n n a h m e n					
	kein Konto vorhanden					
	A u s g a b e n					
7034	Zuschüsse für lfd. Zwecke der JH an die Caritas sowie deren Einrichtungen SOZ.PAED.FAMILIENHILFE	76.500	75.000	73.474,97	ZuD-Me=8	2300
	Ausgaben UA 4662	76.500	75.000	73.474,97		
	Abgleich Unterabschnitt 4662					
	Einnahmen	-	-	-		
	Ausgaben	76.500	75.000	73.474,97		
	Abgleich	76.500-	75.000-	73.474,97-		

A. Verwaltungshaushalt 2020 - Modell 1 aus dem Ursprungsmodell 1 des Vorjahres kopiert						Beträge in EUR
Einzelplan: 4 Soziale Sicherung						
Unterabschnitt: 4681 Sonstige Einrichtung der Jugendhilfe -1- Jgd.-Übernachtungshaus Mitwitz						
Gr	Bezeichnung/*Erläuterungen	Ansatz 2020	Ansatz 2019	Ergebnis 2018	Vermerke	AOD
E i n n a h m e n						
1100	Benutzungsgebühren und ähnliche Entgelte	18.000	16.000	17.093,43	ZuD-Me=73	2400
	Einnahmen UA 4681	18.000	16.000	17.093,43		
A u s g a b e n						
4147	Entgelte für tariflich Beschäftigte -Verwaltungsdienst-	9.500	8.900	-	GD=1	1000
4148	Entgelte für tariflich Beschäftigte -Sonderdienste-	0	13.700	8.715,70	GD=1	1000
4149	Entgelte für tariflich Beschäftigte -sonstiges Personal-	0	-	13.441,25	GD=1	1000
4347	Beiträge zu Versorgungskassen 'Tariflich Beschäftigte' -Verwaltungsdienst-	800	800	-	GD=1	1000
4348	Beiträge zu Versorgungskassen 'Tariflich Beschäftigte' -Sonderdienste-	0	1.200	722,03	GD=1	1000
4349	Beiträge zu Versorgungskassen 'Tariflich Beschäftigte' -sonstiges Personal-	0	-	1.038,35	GD=1	1000
4447	Sozialversicherungsbeiträge 'Tariflich Beschäftigte' -Verwaltungsdienst-	2.000	1.800	-	GD=1	1000
4448	Sozialversicherungsbeiträge 'Tariflich Beschäftigte' -Sonderdienste-	0	2.800	1.745,20	GD=1	1000
4449	Sozialversicherungsbeiträge 'Tariflich Beschäftigte' -sonstiges Personal-	0	-	2.687,58	GD=1	1000
5000	Gebäude- und Grundstücks- unterhalt	12.500	10.000	270,68	GD=21	1101
5010	Unterhalt eigener Gebäude	0	5.000	83.606,38	GD=21,übtr.	1101
5420	Heizungskosten	11.500	11.000	9.155,44	ZuD-Me=73	2400
5430	Reinigungskosten	8.000	2.000	1.096,52	ZuD-Me=73	2400
5440	Strom, Gas u.ä	3.000	3.000	1.089,63	ZuD-Me=73	2400
5450	Wasserversorgung, Entwässerung	2.700	2.500	1.039,35	ZuD-Me=73	2400
5460	Versicherung von Gebäuden und Grundstücken	700	600	545,36	ZuD-Me=73	1103
5490	Sonstige Bewirtschaftung der Grundstücke und Gebäude	2.000	2.000	1.042,80	ZuD-Me=73	2400
6320	Verschiedener Betriebsaufwand	1.000	800	240,21	ZuD-Me=73	2400
6329	Sonstiger verschiedener Betriebsaufwand	1.000	1.000	-		2400
6521	Fernsprech-, Fernschreibgeb.	400	400	265,56	ZuD-Me=73	2400

A. Verwaltungshaushalt 2020 - Modell 1 aus dem Ursprungsmodell 1 des Vorjahres kopiert					Beträge in EUR	
Einzelplan: 4 Soziale Sicherung						
Unterabschnitt: 4681 Sonstige Einrichtung der Jugendhilfe -1- Jgd.-Übernachtungshaus Mitwitz						
Gr	Bezeichnung/*Erläuterungen	Ansatz 2020	Ansatz 2019	Ergebnis 2018	Vermerke	AOD
6589	Sonstige Geschäftsausgaben	0	-	-		2400
6620	Vermischte Ausgaben	500	500	279,77		2400
	Ausgaben UA 4681	55.600	68.000	126.981,81		
	Abgleich Unterabschnitt 4681					
	Einnahmen	18.000	16.000	17.093,43		
	Ausgaben	55.600	68.000	126.981,81		
	Abgleich	37.600-	52.000-	109.888,38-		

A. Verwaltungshaushalt 2020 - Modell 1 aus dem Ursprungsmodell 1 des Vorjahres kopiert					Beträge in EUR	
Einzelplan: 4 Soziale Sicherung						
Unterabschnitt: 4701 Förderung der wohlfahrtspflege -01-						
Gr	Bezeichnung/*Erläuterungen	Ansatz 2020	Ansatz 2019	Ergebnis 2018	Vermerke	AOD
E i n n a h m e n						
1710	Zuweisungen für lfd. Zwecke vom Land	3.500	-	3.500,00		2200
	Einnahmen UA 4701	3.500	-	3.500,00		
A u s g a b e n						
7001	Zuschüsse für lfd. Zwecke (ohne Jugendhilfe) an wohlfahrtsverbände und Dritte S.ANLAG ERL. 22	116.800	110.000	105.055,66	ZuD-Me=62	2200
7049	Zuschüsse für lfd. Zwecke an d.Innere Mission, evang. Hilfsw. sowie deren sonst. Einrichtung. CARITAS F. SCHULDNERBERATUNG	77.700	75.000	17.309,60	ZuD-Me=62	2200
7090	Zuschüsse für lfd. Zwecke an Verbände, Vereine u.ä. sowie deren Einrichtungen Lebenshilfe Kronach e. V.	10.000	10.000	10.000,00	FL=1	2200
7099	Zuschüsse für lfd. Zwecke an sonstige Verbände, Vereine u.ä. sowie deren Einrichtungen SENIORENFahrten DIAKONIE	10.000	10.000	10.000,00	FL=1, ZuD-Me=62	2200
	Ausgaben UA 4701	214.500	205.000	142.365,26		
Abgleich Unterabschnitt 4701						
	Einnahmen	3.500	-	3.500,00		
	Ausgaben	214.500	205.000	142.365,26		
	Abgleich	211.000-	205.000-	138.865,26-		

A. Verwaltungshaushalt 2020 - Modell 1 aus dem Ursprungsmodell 1 des Vorjahres kopiert					Beträge in EUR	
Einzelplan: 4 Soziale Sicherung						
Unterabschnitt: 4820 Grundsicherung der Arbeitsuchenden nach dem Zweiten (SGB II)						
Gr	Bezeichnung/*Erläuterungen	Ansatz 2020	Ansatz 2019	Ergebnis 2018	Vermerke	AOD
E i n n a h m e n						
1910	Leistungsbeteiligung bei Leistungen für Unterkunft und Heizung an Arbeitsuchende	1.600.000	1.400.000	1.528.078,49	ZuD-Me=59	2204
	Einnahmen UA 4820	1.600.000	1.400.000	1.528.078,49		
A u s g a b e n						
6900	Leistungsbeteiligung bei Leistungen für Unterkunft/Heizung nach SGB II	3.300.000	3.300.000	2.868.890,30	ZuD-Me=59	2204
6910	Leistungsbeteiligung bei Leistungen für Wohnbeschaffungs- und Umzugskosten nach SGB II	0	-	-	ZuD-Me=59	2204
6920	Leistungsbeteiligung bei Leistungen zur Eingliederung von Arbeitsuchenden nach SGB II	0	-	-		2204
6930	Leistungsbeteiligung bei einmaligen Leistungen an Arbeitsuchende nach SGB II	0	-	-	ZuD-Me=59	2204
6960	Leistungen für Bildung und Teilhabe nach SGB II im Rahmen einer gemeinsamen Einrichtung (Bildungspaket)	0	-	-	ZuD-Me=59	2200
7820	Originäre Leistungen für Bildung und Teilhabe nach SGB II	0	-	-	ZuD-Me=59	2204
7840	Leistungen zur Eingliederung Arbeitsuchender nach SGB II	100.000	100.000	202.349,16	ZuD-Me=8	2300
	Ausgaben UA 4820	3.400.000	3.400.000	3.071.239,46		
Abgleich Unterabschnitt 4820						
	Einnahmen	1.600.000	1.400.000	1.528.078,49		
	Ausgaben	3.400.000	3.400.000	3.071.239,46		
	Abgleich	1.800.000-	2.000.000-	1.543.160,97-		

A. Verwaltungshaushalt 2020 - Modell 1 aus dem Ursprungsmodell 1 des Vorjahres kopiert					Beträge in EUR	
Einzelplan: 4 Soziale Sicherung						
Unterabschnitt: 4900 Sonst. soziale Angelegenheiten -örtlicher TrägerBildungspaket BKKG						
Gr	Bezeichnung/*Erläuterungen	Ansatz 2020	Ansatz 2019	Ergebnis 2018	Vermerke	AOD
	E i n n a h m e n					
	kein Konto vorhanden					
	A u s g a b e n					
7810	Bildung und Teilhabe nach Bundeskindergeldgesetz	50.000	50.000	30.596,62	ZuD-Me=59	2200
7885	weitere soziale Leistungen -a-SGBII MV i. Einr. n. SGB VIII	500	500	-	ZuD-Me=59	2200
7886	weitere soziale Leistungen -b-SGB XII MV i. Einr. n. SGB VIII	500	500	-	ZuD-Me=59	2200
7887	weitere soziale Leistungen -c-MV i. Einr. nach SGB VIII BKKG	500	500	-	ZuD-Me=59	2200
	Ausgaben UA 4900	51.500	51.500	30.596,62		
	Abgleich Unterabschnitt 4900					
	Einnahmen	-	-	-		
	Ausgaben	51.500	51.500	30.596,62		
	Abgleich	51.500-	51.500-	30.596,62-		

A. Verwaltungshaushalt 2020 - Modell 1 aus dem Ursprungsmodell 1 des Vorjahres kopiert				Beträge in EUR
Abgleich der Abschnitte und des Einzelplanes				
Einzelplan: 4 Soziale Sicherung				
		Ansatz 2020	Ansatz 2019	Ergebnis 2018
40	Einnahmen	680.600	606.600	690.451,78
	Ausgaben	3.200.800	3.109.800	2.857.854,99
	Abgleich	2.520.200-	2.503.200-	2.167.403,21-
41	Einnahmen	2.028.300	2.015.400	1.906.557,61
	Ausgaben	2.397.000	2.419.500	2.152.014,19
	Abgleich	368.700-	404.100-	245.456,58-
42	Einnahmen	2.074.000	1.542.000	1.149.734,04
	Ausgaben	2.074.000	1.542.000	1.149.734,04
	Abgleich	0	0	0,00
45	Einnahmen	755.850	1.213.300	2.420.397,13
	Ausgaben	3.787.700	3.922.000	4.163.451,42
	Abgleich	3.031.850-	2.708.700-	1.743.054,29-
46	Einnahmen	130.500	106.000	106.898,93
	Ausgaben	683.200	639.100	622.814,02
	Abgleich	552.700-	533.100-	515.915,09-
47	Einnahmen	3.500	-	3.500,00
	Ausgaben	214.500	205.000	142.365,26
	Abgleich	211.000-	205.000-	138.865,26-
48	Einnahmen	1.600.000	1.400.000	1.528.078,49
	Ausgaben	3.400.000	3.400.000	3.071.239,46
	Abgleich	1.800.000-	2.000.000-	1.543.160,97-
49	Einnahmen	-	-	-
	Ausgaben	51.500	51.500	30.596,62
	Abgleich	51.500-	51.500-	30.596,62-
4	Einnahmen	7.272.750	6.883.300	7.805.617,98
	Ausgaben	15.808.700	15.288.900	14.190.070,00
	Abgleich	8.535.950-	8.405.600-	6.384.452,02-

A. Verwaltungshaushalt

Einzelplan 5

Gesundheit, Sport,
Erholung

A. Verwaltungshaushalt 2020 - Modell 1 aus dem Ursprungsmodell 1 des Vorjahres kopiert					Beträge in EUR	
Einzelplan: 5		Gesundheit, Sport, Erholung				
Unterabschnitt: 5010		Gesundheitswesen				
Gr	Bezeichnung/*Erläuterungen	Ansatz 2020	Ansatz 2019	Ergebnis 2018	Vermerke	AOD
E i n n a h m e n						
1510	Ersätze für allgemeine sächliche Ausgaben	0	-	-		3600
1513	Ersätze für Post- und Fernmeldegebühren	0	-	-		600
1515	Ersätze für Dienstreisen und Dienstfahrzeuge	0	-	-		600
1516	Ersätze für Sachverständigen- und Gerichtskosten	0	-	-		3600
1519	Ersätze für sonstige Geschäftsausgaben	0	-	-		600
1599	Vermischte Einnahmen	0	-	-		3600
1610	Erstattungen vom Land	204.000	205.000	186.611,88		1100
	Einnahmen UA 5010	204.000	205.000	186.611,88		
A u s g a b e n						
4147	Entgelte für tariflich Beschäftigte -Verwaltungsdienst-	41.700	32.800	30.633,99	GD=1	1000
4347	Beiträge zu Versorgungskassen 'Tariflich Beschäftigte' -Verwaltungsdienst-	3.600	2.800	2.436,84	GD=1	1000
4447	Sozialversicherungsbeiträge 'Tariflich Beschäftigte' -Verwaltungsdienst-	8.800	6.700	6.196,89	GD=1	1000
5200	Verwaltungs- und Zweckausstattung	300	300	-	GD=18	3600
5223	Arbeitsgeräte und -maschinen Instandhaltung	300	300	49,71	SNgeg=24	1124
5253	Technische Geräte und Apparate Instandhaltung	1.000	1.000	624,45	GD=18	3600
5910	Allg. medizinischer Sachbedarf	50.000	2.000	1.871,15	GD=18	3600
6329	Sonstiger verschiedener Betriebsaufwand	100	100	-	GD=18	3600
6369	Sonstige Dienstleistungen durch Dritte insb. Röntgenaufnahmen	3.500	4.000	2.634,75	GD=18	3600
6500	Bürobedarf	1.700	1.700	1.087,59	SNgeg=41	1141
6510	Bücher, Zeitschriften u.ä.	1.400	1.400	1.469,22	SNgeg=42	1142
6521	Fernsprech-, Fernschreibgeb.	500	500	214,38	SNgeg=43	1143
6525	Post-, Rundfunk-, Fernsehgebühren -a-	1.900	1.900	1.905,30	SNgeg=45	1145
6540	Dienstreisen	1.200	1.000	1.019,43	GD=47	1001
6550	Sachverständigenkosten, Gerichtskosten u.ä.	300	300	-	GD=18	3600
6580	Sonstige Geschäftsausgaben	0	-	-		1400
6589	Sonstige Geschäftsausgaben	200	200	53,31	GD=18	3600

A. Verwaltungshaushalt 2020 - Modell 1 aus dem Ursprungsmodell 1 des Vorjahres kopiert					Beträge in EUR	
Einzelplan: 5 Gesundheit, Sport, Erholung						
Unterabschnitt: 5010 Gesundheitswesen						
Gr	Bezeichnung/*Erläuterungen	Ansatz 2020	Ansatz 2019	Ergebnis 2018	Vermerke	AOD
6620	Vermischte Ausgaben	200	200	-		3600
6791	Innere Verrechnungen	2.000	2.000	2.000,00	ZuD-Me=169	1116
6799	Innere Verrechnungen: Sonstige Betriebsleistungen	2.600	2.600	2.600,00	ZuD-Me=169	1116
	Ausgaben UA 5010	121.300	61.800	54.797,01		
	Abgleich Unterabschnitt 5010					
	Einnahmen	204.000	205.000	186.611,88		
	Ausgaben	121.300	61.800	54.797,01		
	Abgleich	82.700	143.200	131.814,87		

A. Verwaltungshaushalt 2020 - Modell 1 aus dem Ursprungsmodell 1 des Vorjahres kopiert					Beträge in EUR	
Einzelplan: 5 Gesundheit, Sport, Erholung						
Unterabschnitt: 5011 Gesundheitswesen -1- Gesundheitsregion Plus						
Gr	Bezeichnung/*Erläuterungen	Ansatz 2020	Ansatz 2019	Ergebnis 2018	Vermerke	AOD
E i n n a h m e n						
1710	Zuweisungen für lfd. Zwecke vom Land	66.000	61.500	43.620,83	ZuD-Me=501	1400
1740	Zuweisungen für lfd. Zwecke von Trägern der gesetzlichen Sozialversicherung	0	-	13.590,05	ZuD-Me=501	1400
Einnahmen UA 5011		66.000	61.500	57.210,88		
A u s g a b e n						
4147	Entgelte für tariflich Beschäftigte -Verwaltungsdienst-	59.900	58.200	54.813,42	GD=1	1000
4347	Beiträge zu Versorgungskassen 'Tariflich Beschäftigte' -Verwaltungsdienst-	5.200	5.000	4.481,40	GD=1	1000
4447	Sozialversicherungsbeiträge 'Tariflich Beschäftigte' -Verwaltungsdienst-	12.200	11.900	10.882,85	GD=1	1000
5200	Verwaltungs- und Zweckausstattung	1.500	2.000	-	ZuD-Me=501	1400
6369	Sonstige Dienstleistungen durch Dritte	1.500	20.000	285,49	ZuD-Me=501	1400
6540	Dienstreisen	1.500	600	657,65	GD=47	1001
6580	Sonstige Geschäftsausgaben GESUNDH. PLUS	1.500	3.000	456,05	ZuD-Me=501	1400
6589	Sonstige Geschäftsausgaben	2.000	5.000	9.990,03	ZuD-Me=501	1400
7170	Zuschüsse für lfd. Zwecke an private Unternehmen	20.000	-	-	ZuD-Me=501	1400
Ausgaben UA 5011		105.300	105.700	81.566,89		
Abgleich Unterabschnitt 5011						
Einnahmen		66.000	61.500	57.210,88		
Ausgaben		105.300	105.700	81.566,89		
Abgleich		39.300-	44.200-	24.356,01-		

A. Verwaltungshaushalt 2020 - Modell 1 aus dem Ursprungsmodell 1 des Vorjahres kopiert					Beträge in EUR	
Einzelplan: 5		Gesundheit, Sport, Erholung				
Unterabschnitt: 5020		Veterinärwesen 0				
Gr	Bezeichnung/*Erläuterungen	Ansatz 2020	Ansatz 2019	Ergebnis 2018	Vermerke	AOD
E i n n a h m e n						
1340	Verkauf anderer bewegl. Sachen ENTGELT VERK. V. VARROATOSEM.	0	-	-	ZuD-Me=99	777
1513	Ersätze für Post- und Fernmeldegebühren	0	-	-		21
1599	Vermischte Einnahmen Verwaltungsgebühren	100	-	-		3500,777
1610	Erstattungen vom Land	70.000	79.000	70.000,00		1100
1611	Erstattungen vom Land FAG-Zuw. Tier-Ges.-Aufs.	0	-	-		1100
Einnahmen UA 5020		70.100	79.000	70.000,00		
A u s g a b e n						
4147	Entgelte für tariflich Be- schäftigte -Verwaltungsdienst-	39.700	39.800	38.682,99	GD=1	1000
4347	Beiträge zu Versorgungskassen 'Tariflich Beschäftigte' -Verwaltungsdienst-	3.400	3.400	3.239,29	GD=1	1000
4447	Sozialversicherungsbeiträge 'Tariflich Beschäftigte' -Verwaltungsdienst-	8.300	8.100	7.837,85	GD=1	1000
5200	Verwaltungs- und Zweck- ausstattung	2.000	2.000	693,79	ZuD-Me=99	3500
5223	Arbeitsgeräte und -maschinen Instandhaltung	100	100	19,88	SNgeg=24	1124
5910	Allg. medizinischer Sachbedarf TIERARZNEIMITTEL	600	600	925,07		3500
6500	Bürobedarf	1.700	1.700	780,79	SNgeg=41	1141
6510	Bücher, Zeitschriften u.ä.	1.400	1.400	1.469,22	SNgeg=42	1142
6521	Fernsprech-, Fernschreibgeb.	500	500	1.740,79	SNgeg=43	1143
6525	Post-, Rundfunk-, Fernseh- gebühren -a-	900	900	952,65	SNgeg=45	1145
6540	Dienstreisen	2.200	2.000	2.476,17	GD=47	1001
6791	Innere Verrechnungen	2.000	2.000	2.000,00	ZuD-Me=169	1116
6799	Innere Verrechnungen: Sonstige Betriebsleistungen	1.800	1.800	1.800,00	ZuD-Me=169	1116
Ausgaben UA 5020		64.600	64.300	62.618,49		
Abgleich Unterabschnitt 5020						
Einnahmen		70.100	79.000	70.000,00		
Ausgaben		64.600	64.300	62.618,49		
Abgleich		5.500	14.700	7.381,51		

A. Verwaltungshaushalt 2020 - Modell 1 aus dem Ursprungsmodell 1 des Vorjahres kopiert					Beträge in EUR	
Einzelplan: 5 Gesundheit, Sport, Erholung						
Unterabschnitt: 5101 Krankenhaus -01- FRANKENWALDKLINIK GMBH						
Gr	Bezeichnung/*Erläuterungen	Ansatz 2020	Ansatz 2019	Ergebnis 2018	Vermerke	AOD
	E i n n a h m e n					
	kein konto vorhanden					
	A u s g a b e n					
4307	Beiträge zu Versorgungskassen 'Beamte' -Verwaltungsdienst-	226.600	220.000	201.788,75	GD=1	1000
4597	Beihilfen, Unterstützungen und dgl. -Verwaltungsdienst-	96.300	91.600	85.029,48	GD=1	1002
	Ausgaben UA 5101	322.900	311.600	286.818,23		
	Abgleich Unterabschnitt 5101					
	Einnahmen	-	-	-		
	Ausgaben	322.900	311.600	286.818,23		
	Abgleich	322.900-	311.600-	286.818,23-		

A. Verwaltungshaushalt 2020 - Modell 1 aus dem Ursprungsmodell 1 des Vorjahres kopiert					Beträge in EUR	
Einzelplan: 5 Gesundheit, Sport, Erholung						
Unterabschnitt: 5111 Krankenhaus -11-						
Gr	Bezeichnung/*Erläuterungen	Ansatz 2020	Ansatz 2019	Ergebnis 2018	Vermerke	AOD
	E i n n a h m e n					
	kein konto vorhanden					
	A u s g a b e n					
7170	Zuschüsse für lfd. Zwecke an private Unternehmen	20.000	20.000	-		1400
	Ausgaben UA 5111	20.000	20.000	-		
	Abgleich Unterabschnitt 5111					
	Einnahmen	-	-	-		
	Ausgaben	20.000	20.000	-		
	Abgleich	20.000-	20.000-	-		

A. Verwaltungshaushalt 2020 - Modell 1 aus dem Ursprungsmodell 1 des Vorjahres kopiert					Beträge in EUR	
Einzelplan: 5 Gesundheit, Sport, Erholung						
Unterabschnitt: 5191 Nichteigene Krankenhäuser -1-						
Gr	Bezeichnung/*Erläuterungen	Ansatz 2020	Ansatz 2019	Ergebnis 2018	Vermerke	AOD
E i n n a h m e n						
1710	Zuweisungen für lfd. Zwecke vom Land	500.000	-	-		1100
2100	Gewinnablieferungen der wirtschaftlichen Unternehmen	230.000	-	-		1100
Einnahmen UA 5191		730.000	-	-		
A u s g a b e n						
7111	Krankenhausumlage an das Land	1.366.000	1.574.900	1.498.696,00		1100
7170	Zuschüsse für lfd. Zwecke an private Unternehmen	625.000	-	-		1100
Ausgaben UA 5191		1.991.000	1.574.900	1.498.696,00		
Abgleich Unterabschnitt 5191						
Einnahmen		730.000	-	-		
Ausgaben		1.991.000	1.574.900	1.498.696,00		
Abgleich		1.261.000-	1.574.900-	1.498.696,00-		

A. Verwaltungshaushalt 2020 - Modell 1 aus dem Ursprungsmodell 1 des Vorjahres kopiert					Beträge in EUR	
Einzelplan: 5		Gesundheit, Sport, Erholung				
Unterabschnitt: 5451		Vollzug des Fleischhygienegesetzes 0				
Gr	Bezeichnung/*Erläuterungen	Ansatz 2020	Ansatz 2019	Ergebnis 2018	Vermerke	AOD
	E i n n a h m e n					
1599	Vermischte Einnahmen	0	-	-		3401
	Einnahmen UA 5451	0	-	-		
	A u s g a b e n					
4147	Entgelte für tariflich Beschäftigte -Verwaltungsdienst-	21.500	21.900	21.158,43	GD=1	1000
4148	Entgelte für tariflich Beschäftigte -Sonderdienste-	0	13.300	-	GD=1	1000
4149	Entgelte für tariflich Beschäftigte -sonstiges Personal-	185.000	190.000	184.036,39	GD=1	1000
4347	Beiträge zu Versorgungskassen 'Tariflich Beschäftigte' -Verwaltungsdienst-	1.900	1.900	1.810,82	GD=1	1000
4348	Beiträge zu Versorgungskassen 'Tariflich Beschäftigte' -Sonderdienste-	0	1.200	-	GD=1	1000
4349	Beiträge zu Versorgungskassen 'Tariflich Beschäftigte' -sonstiges Personal-	15.900	16.300	10.393,16	GD=1	1000
4447	Sozialversicherungsbeiträge 'Tariflich Beschäftigte' -Verwaltungsdienst-	4.500	4.500	4.171,27	GD=1	1000
4448	Sozialversicherungsbeiträge 'Tariflich Beschäftigte' -Sonderdienste-	0	2.700	-	GD=1	1000
4449	Sozialversicherungsbeiträge 'Tariflich Beschäftigte' -sonstiges Personal-	37.000	38.000	34.028,42	GD=1	1000
5200	Verwaltungs- und Zweckausstattung	500	500	-	GD=25	3401
5223	Arbeitsgeräte und -maschinen Instandhaltung	300	300	49,71	SNgeg=24	1124
5300	Mieten und Pachten	800	800	504,00	GD=25	3401
5621	Ausbildung	1.400	1.400	-	GD=4	3401
5932	Untersuchungen durch fremde Institute Rückstandsunters. / TU-Labork.	6.200	6.000	6.225,00	GD=25	3401
6322	EDV-Kosten an Dritte FALLKOSTEN	1.000	4.100	859,32	GD=25	1001,3401
6500	Bürobedarf	1.700	1.700	1.193,17	SNgeg=41	1141
6510	Bücher, Zeitschriften u.ä.	1.100	1.100	1.101,92	SNgeg=42	1142
6521	Fernsprech-, Fernschreibgeb.	500	500	142,00	SNgeg=43	1143
6525	Post-, Rundfunk-, Fernsehgebühren -a-	900	900	952,65	SNgeg=45	1145
6540	Dienstreisen	7.500	7.000	5.162,28	GD=25	1001

A. Verwaltungshaushalt 2020 - Modell 1 aus dem Ursprungsmodell 1 des Vorjahres kopiert					Beträge in EUR	
Einzelplan: 5 Gesundheit, Sport, Erholung						
Unterabschnitt: 5451 Vollzug des Fleischhygienegesetzes 0						
Gr	Bezeichnung/*Erläuterungen	Ansatz 2020	Ansatz 2019	Ergebnis 2018	Vermerke	AOD
6589	Sonstige Geschäftsausgaben	9.400	7.200	9.616,32	GD=25	1103,3401
7170	Zuschüsse für lfd. Zwecke an private Unternehmen	0	-	-		1100
	Ausgaben UA 5451	297.100	321.300	281.404,86		
	Abgleich Unterabschnitt 5451					
	Einnahmen	0	-	-		
	Ausgaben	297.100	321.300	281.404,86		
	Abgleich	297.100-	321.300-	281.404,86-		

A. Verwaltungshaushalt 2020 - Modell 1 aus dem Ursprungsmodell 1 des Vorjahres kopiert					Beträge in EUR	
Einzelplan: 5		Gesundheit, Sport, Erholung				
Unterabschnitt: 5461		Lebensmittelüberwachung				
Gr	Bezeichnung/*Erläuterungen	Ansatz 2020	Ansatz 2019	Ergebnis 2018	Vermerke	AOD
E i n n a h m e n						
1010	Verwaltungskosten (KG, VwKostG) VERWARNUNGSGELDER	400	200	-		3501
1610	Erstattungen vom Land FAG-Zuweisung LÜ	9.400	9.400	8.789,69		1100
Einnahmen UA 5461		9.800	9.600	8.789,69		
A u s g a b e n						
5200	Verwaltungs- und Zweck- ausstattung	1.000	1.000	1.023,15	GD=22	3501
6540	Dienstreisen	5.500	5.000	5.198,72	GD=47	1001
6551	Sachverständigenkosten UNTERSUCHUNGSKOSTEN U.A.	1.500	2.000	1.550,25	GD=48	3501
6760	Erstattungen an sonstige öffentliche Sonderrechnungen PROBENANKAUF	0	-	-		3501
Ausgaben UA 5461		8.000	8.000	7.772,12		
Abgleich Unterabschnitt 5461						
Einnahmen		9.800	9.600	8.789,69		
Ausgaben		8.000	8.000	7.772,12		
Abgleich		1.800	1.600	1.017,57		

A. Verwaltungshaushalt 2020 - Modell 1 aus dem Ursprungsmodell 1 des Vorjahres kopiert					Beträge in EUR	
Einzelplan: 5 Gesundheit, Sport, Erholung						
Unterabschnitt: 5491 Sonstige Einrichtungen und Maßnahmen der Gesundheits0						
Gr	Bezeichnung/*Erläuterungen	Ansatz 2020	Ansatz 2019	Ergebnis 2018	Vermerke	AOD
	E i n n a h m e n					
	kein konto vorhanden					
	A u s g a b e n					
6550	Sachverständigenkosten, Gerichtskosten u.ä. SEKTIONEN ETC.BSEUCHG	300	300	75,00		3400
	Ausgaben UA 5491	300	300	75,00		
	Abgleich Unterabschnitt 5491					
	Einnahmen	-	-	-		
	Ausgaben	300	300	75,00		
	Abgleich	300-	300-	75,00-		

A. Verwaltungshaushalt 2020 - Modell 1 aus dem Ursprungsmodell 1 des Vorjahres kopiert					Beträge in EUR	
Einzelplan: 5		Gesundheit, Sport, Erholung				
Unterabschnitt: 5500		Förderung des Sports				
Gr	Bezeichnung/*Erläuterungen	Ansatz 2020	Ansatz 2019	Ergebnis 2018	Vermerke	AOD
	E i n n a h m e n					
	kein Konto vorhanden					
	A u s g a b e n					
4107	Beamtenbezüge -Verwaltungsdienst-	0	500	442,53	GD=1	1000
4147	Entgelte für tariflich Beschäftigte -Verwaltungsdienst-	4.500	4.400	4.564,10	GD=1	1000
4307	Beiträge zu Versorgungskassen 'Beamte' -Verwaltungsdienst-	0	300	293,86	GD=1	1000
4347	Beiträge zu Versorgungskassen 'Tariflich Beschäftigte' -Verwaltungsdienst-	400	400	382,62	GD=1	1000
4447	Sozialversicherungsbeiträge 'Tariflich Beschäftigte' -Verwaltungsdienst-	1.000	900	916,99	GD=1	1000
6312	Feiern, Ehrungen SPORTLEREHRUNGEN	5.000	2.500	5.740,39	FL=1,GD=27	1108
6319	Sonstige Veranstaltungen SPORTWOCHE U.AE.	3.000	3.000	820,00	FL=1,GD=27	1108
6620	Vermischte Ausgaben	500	500	-		1108
7180	Zuschüsse für lfd. Zwecke an übrige Bereiche	11.000	14.000	10.373,20	FL=1,GD=27	1107
	Ausgaben UA 5500	25.400	26.500	23.533,69		
	Abgleich Unterabschnitt 5500					
	Einnahmen	-	-	-		
	Ausgaben	25.400	26.500	23.533,69		
	Abgleich	25.400-	26.500-	23.533,69-		

A. Verwaltungshaushalt 2020 - Modell 1 aus dem Ursprungsmodell 1 des Vorjahres kopiert					Beträge in EUR	
Einzelplan: 5		Gesundheit, Sport, Erholung				
Unterabschnitt: 5931		Naherholungsgebiet, Naturpark und Erholungszentrum -1-				
Gr	Bezeichnung/*Erläuterungen	Ansatz 2020	Ansatz 2019	Ergebnis 2018	Vermerke	AOD
E i n n a h m e n						
1400	Mieten und Pachten FISCHEREIVEREIN	500	500	1.150,03		3700
1512	Ersätze für Literatur und ähnliches EROESE RADWEGEKARTEN	0	-	-		3700
1540	Ersätze für Dienstleistungen und ähnliches	-	-	16.139,58		1000
1541	Personalkostenersätze	87.000	20.000	48.058,49		1000
1710	Zuweisungen für lfd. Zwecke vom Land	0	-	-		3700
	Einnahmen UA 5931	87.500	20.500	65.348,10		
A u s g a b e n						
4107	Beamtenbezüge -Verwaltungsdienst-	25.700	29.300	16.576,45	GD=1	1000
4147	Entgelte für tariflich Be- schäftigte -Verwaltungsdienst-	13.500	13.000	30.522,35	GD=1	1000
4148	Entgelte für tariflich Be- schäftigte -Sonderdienste-	1.200	1.200	-	GD=1	1000
4307	Beiträge zu Versorgungskassen 'Beamate' -Verwaltungsdienst-	16.500	18.700	10.284,96	GD=1	1000
4347	Beiträge zu Versorgungskassen 'Tariflich Beschäftigte' -Verwaltungsdienst-	1.200	1.100	2.391,23	GD=1	1000
4447	Sozialversicherungsbeiträge 'Tariflich Beschäftigte' -Verwaltungsdienst-	2.800	2.700	6.040,55	GD=1	1000
4448	Sozialversicherungsbeiträge 'Tariflich Beschäftigte' -Sonderdienste-	400	400	-	GD=1	1000
5000	Gebäude- und Grundstücks- unterhalt Wasserturm Birnbaum	1.500	500	-	GD=21	1101
5160	Unterhalt: Freizeitanlagen uä. (WANDERPARKPLAETZE, ETC.)	3.500	3.500	-	FL=1	2800
5162	Unterhalt: Badeanlagen u.ä. FREIZEITSEE WINDHEIM	10.000	10.000	1.699,84	FL=1	3700
5165	Unterhalt: Grünanlagen u.ä. FREIZEITSEE WINDHEIM	0	10.000	8.451,27		3700
6540	Dienstreisen	200	200	169,60	GD=47	1001
6580	Sonstige Geschäftsausgaben	0	-	-	FL=1	3700
6610	Mitgliedsbeiträge an Verbände, Vereine und dgl. VEREIN NATURPARK FRANKENWALD	7.700	7.700	7.297,81	GD=49	2800
6799	Innere Verrechnungen: Sonstige Betriebsleistungen	5.000	5.000	-	ZuD-Me=169	1116

A. Verwaltungshaushalt 2020 - Modell 1 aus dem Ursprungsmodell 1 des Vorjahres kopiert					Beträge in EUR	
Einzelplan: 5 Gesundheit, Sport, Erholung						
Unterabschnitt: 5931 Naherholungsgebiet, Naturpark und Erholungszentrum -1-						
Gr	Bezeichnung/*Erläuterungen	Ansatz 2020	Ansatz 2019	Ergebnis 2018	Vermerke	AOD
7099	Zuschüsse für lfd. Zwecke an sonstige Verbände, Vereine u.ä. sowie deren Einrichtungen FRANKENWALDVEREIN	0	-	-	FL=1	1100
7180	Zuschüsse für lfd. Zwecke an übrige Bereiche Vw-Kostenumlage NatP FW	52.000	50.000	62.400,00	GD=37	1100
	Ausgaben UA 5931	141.200	153.300	145.834,06		
	Abgleich Unterabschnitt 5931					
	Einnahmen	87.500	20.500	65.348,10		
	Ausgaben	141.200	153.300	145.834,06		
	Abgleich	53.700-	132.800-	80.485,96-		

A. Verwaltungshaushalt 2020 - Modell 1 aus dem Ursprungsmodell 1 des Vorjahres kopiert						Beträge in EUR
Einzelplan: 5 Gesundheit, Sport, Erholung						
Unterabschnitt: 5932 Naherholungsgebiet, Naturpark und Erholungszentrum -2-						
Gr	Bezeichnung/*Erläuterungen	Ansatz 2020	Ansatz 2019	Ergebnis 2018	Vermerke	AOD
E i n n a h m e n						
1629	Sonstige Erstattungen von Gemeinden u. Gemeindeverbänden	0	-	-	ZuD-Me=593	2801
1710	Zuweisungen für lfd. Zwecke vom Land	0	-	-	ZuD-Me=593	2801
1780	Zuschüsse für lfd. Zwecke von übrigen Bereichen	0	-	-	ZuD-Me=593	2801
Einnahmen UA 5932		0	-	-		
A u s g a b e n						
6320	Verschiedener Betriebsaufwand	0	-	-	ZuD-Me=593	2801
6360	Dienstleistungen durch Dritte	0	-	-	ZuD-Me=593	2801
6369	Sonstige Dienstleistungen durch Dritte Geopark Schieferland Franken	0	-	-	ZuD-Me=593	2801
6580	Sonstige Geschäftsausgaben Geopark Schieferland Franken	0	-	-	ZuD-Me=593	2801
Ausgaben UA 5932		0	-	-		
Abgleich Unterabschnitt 5932						
Einnahmen		0	-	-		
Ausgaben		0	-	-		
Abgleich		0	-	-		

A. Verwaltungshaushalt 2020 - Modell 1 aus dem Ursprungsmodell 1 des Vorjahres kopiert		Beträge in EUR		
Abgleich der Abschnitte und des Einzelplanes				
Einzelplan: 5 Gesundheit, Sport, Erholung				
		Ansatz 2020	Ansatz 2019	Ergebnis 2018
50	Einnahmen	340.100	345.500	313.822,76
	Ausgaben	291.200	231.800	198.982,39
	Abgleich	48.900	113.700	114.840,37
51	Einnahmen	730.000	-	-
	Ausgaben	2.333.900	1.906.500	1.785.514,23
	Abgleich	1.603.900-	1.906.500-	1.785.514,23-
54	Einnahmen	9.800	9.600	8.789,69
	Ausgaben	305.400	329.600	289.251,98
	Abgleich	295.600-	320.000-	280.462,29-
55	Einnahmen	-	-	-
	Ausgaben	25.400	26.500	23.533,69
	Abgleich	25.400-	26.500-	23.533,69-
59	Einnahmen	87.500	20.500	65.348,10
	Ausgaben	141.200	153.300	145.834,06
	Abgleich	53.700-	132.800-	80.485,96-
5	Einnahmen	1.167.400	375.600	387.960,55
	Ausgaben	3.097.100	2.647.700	2.443.116,35
	Abgleich	1.929.700-	2.272.100-	2.055.155,80-

A. Verwaltungshaushalt

Einzelplan 6

Bau- und Wohnungswesen,
Verkehr

A. Verwaltungshaushalt 2020 - Modell 1 aus dem Ursprungsmodell 1 des Vorjahres kopiert					Beträge in EUR	
Einzelplan: 6 Bau- und Wohnungswesen, Verkehr						
Unterabschnitt: 6011 Hochbauverwaltung -1-						
Gr	Bezeichnung/*Erläuterungen	Ansatz 2020	Ansatz 2019	Ergebnis 2018	Vermerke	AOD
	E i n n a h m e n					
	kein konto vorhanden					
	A u s g a b e n					
4107	Beamtenbezüge -Verwaltungsdienst-	115.000	101.700	100.866,90	GD=1	1000
4147	Entgelte für tariflich Beschäftigte -Verwaltungsdienst-	91.000	77.300	79.717,86	GD=1	1000
4307	Beiträge zu Versorgungskassen 'Beamte' -Verwaltungsdienst-	73.700	64.500	65.166,31	GD=1	1000
4347	Beiträge zu Versorgungskassen 'Tariflich Beschäftigte' -Verwaltungsdienst-	6.400	6.700	6.513,03	GD=1	1000
4447	Sozialversicherungsbeiträge 'Tariflich Beschäftigte' -Verwaltungsdienst-	15.500	15.800	14.937,01	GD=1	1000
6540	Dienstreisen	300	200	66,50	GD=47	1001
	Ausgaben UA 6011	301.900	266.200	267.267,61		
	Abgleich Unterabschnitt 6011					
	Einnahmen	-	-	-		
	Ausgaben	301.900	266.200	267.267,61		
	Abgleich	301.900-	266.200-	267.267,61-		

A. Verwaltungshaushalt 2020 - Modell 1 aus dem Ursprungsmodell 1 des Vorjahres kopiert					Beträge in EUR	
Einzelplan: 6 Bau- und Wohnungswesen, Verkehr						
Unterabschnitt: 6021 Tiefbauverwaltung -1-						
Gr	Bezeichnung/*Erläuterungen	Ansatz 2020	Ansatz 2019	Ergebnis 2018	Vermerke	AOD
	E i n n a h m e n					
	kein Konto vorhanden					
	A u s g a b e n					
4107	Beamtenbezüge -Verwaltungsdienst-	48.200	47.300	46.731,29	GD=1	1000
4147	Entgelte für tariflich Beschäftigte -Verwaltungsdienst-	180.100	139.200	136.517,34	GD=1	1000
4307	Beiträge zu Versorgungskassen 'Beamte' -Verwaltungsdienst-	30.900	30.200	29.385,63	GD=1	1000
4347	Beiträge zu Versorgungskassen 'Tariflich Beschäftigte' -Verwaltungsdienst-	15.500	12.000	11.280,51	GD=1	1000
4447	Sozialversicherungsbeiträge 'Tariflich Beschäftigte' -Verwaltungsdienst-	37.800	28.400	25.281,38	GD=1	1000
6540	Dienstreisen	100	100	-	GD=47	1001
	Ausgaben UA 6021	312.600	257.200	249.196,15		
	Abgleich Unterabschnitt 6021					
	Einnahmen	-	-	-		
	Ausgaben	312.600	257.200	249.196,15		
	Abgleich	312.600-	257.200-	249.196,15-		

A. Verwaltungshaushalt 2020 - Modell 1 aus dem Ursprungsmodell 1 des Vorjahres kopiert					Beträge in EUR	
Einzelplan: 6 Bau- und Wohnungswesen, Verkehr						
Unterabschnitt: 6122 Gutachterausschuss						
Gr	Bezeichnung/*Erläuterungen	Ansatz 2020	Ansatz 2019	Ergebnis 2018	Vermerke	AOD
	E i n n a h m e n					
1100	Benutzungsgebühren und ähnliche Entgelte	1.500	1.500	10.921,29	ZuD-Me=61	3000,410
	Einnahmen UA 6122	1.500	1.500	10.921,29		
	A u s g a b e n					
6550	Sachverständigenkosten, Gerichtskosten u.ä.	6.000	6.000	6.925,66	ZuD-Me=61	3000
	Ausgaben UA 6122	6.000	6.000	6.925,66		
	Abgleich Unterabschnitt 6122					
	Einnahmen	1.500	1.500	10.921,29		
	Ausgaben	6.000	6.000	6.925,66		
	Abgleich	4.500-	4.500-	3.995,63		

A. Verwaltungshaushalt 2020 - Modell 1 aus dem Ursprungsmodell 1 des Vorjahres kopiert					Beträge in EUR	
Einzelplan: 6		Bau- und Wohnungswesen, Verkehr				
Unterabschnitt: 6131		Bauordnung				
Gr	Bezeichnung/*Erläuterungen	Ansatz 2020	Ansatz 2019	Ergebnis 2018	Vermerke	AOD
E i n n a h m e n						
1020	Ersatzvornahmen	0	-	4.490,17-		410
	Einnahmen UA 6131	0	-	4.490,17-		
A u s g a b e n						
4107	Beamtenbezüge -Verwaltungsdienst-	96.800	150.100	144.305,93	GD=1	1000
4147	Entgelte für tariflich Beschäftigte -Verwaltungsdienst-	217.500	209.000	200.460,71	GD=1	1000
4307	Beiträge zu Versorgungskassen 'Beamte' -Verwaltungsdienst-	62.100	95.500	99.671,08	GD=1	1000
4347	Beiträge zu Versorgungskassen 'Tariflich Beschäftigte' -Verwaltungsdienst-	18.700	18.000	16.140,30	GD=1	1000
4447	Sozialversicherungsbeiträge 'Tariflich Beschäftigte' -Verwaltungsdienst-	45.700	42.700	39.643,58	GD=1	1000
5223	Arbeitsgeräte und -maschinen Instandhaltung	100	100	19,88	SNgeg=24	1124
6500	Bürobedarf	3.400	3.400	2.371,03	SNgeg=41	1141
6510	Bücher, Zeitschriften u.ä.	5.600	5.600	5.876,89	SNgeg=42	1142
6521	Fernsprech-, Fernschreibgeb.	1.000	1.000	284,00	SNgeg=43	1143
6525	Post-, Rundfunk-, Fernsehgebühren -a-	2.500	2.500	2.540,40	SNgeg=45	1145
6540	Dienstreisen	1.500	1.000	318,80	GD=47	1001
6550	Sachverständigenkosten, Gerichtskosten u.ä. ENTSPR.EINN.B. 0.9000.0612	100.000	100.000	194.705,72	GD=48	3000
6584	Ersatzvornahmen	10.000	10.000	1.270,20		3000
	Ausgaben UA 6131	564.900	638.900	707.608,52		
Abgleich Unterabschnitt 6131						
	Einnahmen	0	-	4.490,17-		
	Ausgaben	564.900	638.900	707.608,52		
	Abgleich	564.900-	638.900-	712.098,69-		

A. Verwaltungshaushalt 2020 - Modell 1 aus dem Ursprungsmodell 1 des Vorjahres kopiert					Beträge in EUR	
Einzelplan: 6 Bau- und Wohnungswesen, Verkehr						
Unterabschnitt: 6201 Wohnungsbauförderung -für Dritte-						
Gr	Bezeichnung/*Erläuterungen	Ansatz 2020	Ansatz 2019	Ergebnis 2018	Vermerke	AOD
	E i n n a h m e n					
2060	Zinsen von sonstigen öffentl. Sonderrechnungen	0	-	-		1100
2071	Zinsen von privaten Unternehmen und Kreditinstituten (einschl. Sparkassen) -a-	0	-	-		3000
	Einnahmen UA 6201	0	-	-		
	A u s g a b e n					
	kein Konto vorhanden					
	Abgleich Unterabschnitt 6201					
	Einnahmen	0	-	-		
	Ausgaben	-	-	-		
	Abgleich	0	-	-		

A. Verwaltungshaushalt 2020 - Modell 1 aus dem Ursprungsmodell 1 des Vorjahres kopiert						Beträge in EUR
Einzelplan: 6 Bau- und Wohnungswesen, Verkehr						
Unterabschnitt: 6500 Kreisstraßen						
Gr	Bezeichnung/*Erläuterungen	Ansatz 2020	Ansatz 2019	Ergebnis 2018	Vermerke	AOD
E i n n a h m e n						
1391	Einnahmen aus sonst. Verkäufen	0	-	-	ZuD-Me=40	3700
1541	Personalkostenersätze F.BAUHOFARB.-GRUENTRUPP	1.000	1.000	492,00		3700
1549	Sonstige Kostenersätze SACHAUFWENDUNGEN	500	500	-	ZuD-Me=40	3700
1590	Verschiedene Verwaltungs- und Betriebseinnahmen VERWALTUNGSKOSTEN	1.500	1.500	1.300,00	ZuD-Me=40	3700
1592	Ersätze für Maschinen, Geräte und Fahrzeuge	3.000	500	452,00	ZuD-Me=40	3700
1599	Vermischte Einnahmen	200	200	461,50		3700
1621	Erstattungen von Gemeinden und Gemeindeverbänden WINTERDIENSTERST.V.GEMEINDEN	20.000	-	-	ZuD-Me=39	3700
1681	Erstattungen von übrigen Bereichen -a- Ers. Fremdkosten Unfälle u.ä.	0	-	-	ZuD-Me=40	3700
1691	Innere Verrechnungen Verr. Tiefbau/Recycl.-Höfe	0	-	-	ZuD-Me=169	1116
1699	Innere Verrechnungen Sonstige Betriebsleistungen	20.000	20.000	-	ZuD-Me=169	1116
1715	Zuweisungen für lfd. Zwecke: Kommunal.Anteil a.d.Kfz-Steuer (soweit nicht UGR 3615)	604.700	604.700	604.700,00		1100
1740	Zuweisungen für lfd. Zwecke von Trägern der gesetzlichen Sozialversicherung	0	-	-		1000
1769	Erstattungen von sonstigen öffentlichen Sonderrechnungen JC	0	-	-		1000
Einnahmen UA 6500		650.900	628.400	607.405,50		
A u s g a b e n						
4147	Entgelte für tariflich Be- schäftigte -Verwaltungsdienst-	0	-	-	GD=1	1000
4148	Entgelte für tariflich Be- schäftigte -Sonderdienste-	712.200	711.100	633.270,21	GD=1	1000
4347	Beiträge zu Versorgungskassen 'Tariflich Beschäftigte' -Verwaltungsdienst-	0	-	-	GD=1	1000
4348	Beiträge zu Versorgungskassen 'Tariflich Beschäftigte' -Sonderdienste-	61.300	61.200	54.971,57	GD=1	1000
4447	Sozialversicherungsbeiträge 'Tariflich Beschäftigte' -Verwaltungsdienst-	0	-	-	GD=1	1000
4448	Sozialversicherungsbeiträge 'Tariflich Beschäftigte' -Sonderdienste-	149.600	145.100	127.426,90	GD=1	1000

A. Verwaltungshaushalt 2020 - Modell 1 aus dem Ursprungsmodell 1 des Vorjahres kopiert						Beträge in EUR
Einzelplan: 6 Bau- und Wohnungswesen, Verkehr						
Unterabschnitt: 6500 Kreisstraßen						
Gr	Bezeichnung/*Erläuterungen	Ansatz 2020	Ansatz 2019	Ergebnis 2018	Vermerke	AOD
5000	Gebäude- und Grundstücksunterhalt	500	500	31,01	ZuD-Me=40	3700
5120	Unterhalt des sonstigen unbeweglichen Fremdvermögens WINTERDIENST F. GEMEINDEN	0	-	-	ZuD-Me=39	3700
5131	Unterhalt v. Straßen, Wegen u.ä.	800.000	1.000.000	843.186,27	ZuD-Me=40	3700
5134	Unterhalt: Verkehrssich. Anlagen	48.000	45.000	112.579,52	ZuD-Me=40	3700
5135	Unterhalt: Winterdienst	375.000	375.000	282.089,36	ZuD-Me=39	3700
5138	Sonstiger Straßenunterhalt Winterdienst - Salz + Lauge	175.000	125.000	218.990,45	ZuD-Me=39	3700
5139	Sonstiger Straßenunterhalt Winterdt - Unterhalt Geräte	25.000	25.000	9.312,06	ZuD-Me=39	3700
5440	Strom, Gas u.ä BRUNNEN KC 13, FUSSG.AMPEL KC 5	1.200	1.200	718,51	ZuD-Me=40	3700
5490	Sonstige Bewirtschaftung der Grundstücke und Gebäude	100	100	52,63		3700
5500	Haltung von Fahrzeugen	83.500	80.000	68.339,75	ZuD-Me=40	1103,3700
5501	Haltung von Fahrzeugen -a- Kraftstoffe	65.000	60.000	58.543,89	ZuD-Me=40	3700
5600	Dienst- und Schutzkleidung, pers. Ausrüstungsgegenstände ARBEITSKLEIDUNG U.ÄE.	12.000	12.000	14.474,22	ZuD-Me=40	3700
5620	Aus- und Fortbildung, Umschulung STRASSENWAERTER	3.000	500	2.514,04	ZuD-Me=40	3700
6360	Dienstleistungen durch Dritte	0	-	-	ZuD-Me=40	3700
6445	Feuer- und Hausratversicherung	1.300	1.300	1.119,22	ZuD-Me=40	1103
6450	Unfallversicherung (auch gesetzliche Unfallvers.) FAHRZEUGVERS. BAUHOF-ARBEITER	700	600	473,98	ZuD-Me=40	1103
6521	Fernsprech-, Fernschreibgeb.	3.200	3.000	3.808,06	ZuD-Me=40	3700
6525	Post-, Rundfunk-, Fernsehgebühren -a-	500	500	699,60	ZuD-Me=40	3700
6540	Dienstreisen AUCH WEGEGELDER	20.500	20.000	17.313,41	GD=47	1001
6554	Kassen- und Organisationsprüfung u.ä. GUTACHTEN BAUHOEFER	0	-	-	ZuD-Me=40	3700
6620	Vermischte Ausgaben	100	100	1,15		3700
Ausgaben UA 6500		2.537.700	2.667.200	2.449.915,81		
Abgleich Unterabschnitt 6500						
Einnahmen		650.900	628.400	607.405,50		
Ausgaben		2.537.700	2.667.200	2.449.915,81		
Abgleich		1.886.800-	2.038.800-	1.842.510,31-		

A. Verwaltungshaushalt 2020 - Modell 1 aus dem Ursprungsmodell 1 des Vorjahres kopiert						Beträge in EUR	
Einzelplan: 6 Bau- und Wohnungswesen, Verkehr							
Unterabschnitt: 6550 Kreisstraße -50- SELBSTAENDIGE RADWEGE							
Gr	Bezeichnung/*Erläuterungen	Ansatz 2020	Ansatz 2019	Ergebnis 2018	Vermerke	AOD	
E i n n a h m e n							
1519	Ersätze für sonstige Geschäftsausgaben	0	-	-	ZuD-Me=40	3700	
	Einnahmen UA 6550	0	-	-			
A u s g a b e n							
5131	Unterhalt v. Straßen, Wegen u.ä.	3.000	3.000	-	ZuD-Me=40	3700	
6580	Sonstige Geschäftsausgaben	300	300	-	ZuD-Me=40	3700	
	Ausgaben UA 6550	3.300	3.300	-			
Abgleich Unterabschnitt 6550							
	Einnahmen	0	-	-			
	Ausgaben	3.300	3.300	-			
	Abgleich	3.300-	3.300-	-			

A. Verwaltungshaushalt 2020 - Modell 1 aus dem Ursprungsmodell 1 des Vorjahres kopiert					Beträge in EUR	
Einzelplan: 6 Bau- und Wohnungswesen, Verkehr						
Unterabschnitt: 6595 Bauhof der Tiefbauverwaltung -1- Bauhof Süd (Birkach)						
Gr	Bezeichnung/*Erläuterungen	Ansatz 2020	Ansatz 2019	Ergebnis 2018	Vermerke	AOD
E i n n a h m e n						
1691	Innere Verrechnungen	900	900	947,12	ZuD-Me=169	1116
	Einnahmen UA 6595	900	900	947,12		
A u s g a b e n						
5000	Gebäude- und Grundstücks- unterhalt	10.000	10.000	8.725,82	GD=21	1101,3700
5200	Verwaltungs- und Zweck- ausstattung	1.000	1.000	-	GD=29	1101
5420	Heizungskosten	7.000	6.500	6.188,17	GD=29	3700
5430	Reinigungskosten	5.000	5.000	5.686,09	GD=29	3700
5440	Strom, Gas u.ä	3.500	3.400	2.568,35	GD=29	3700
5450	Wasserversorgung, Entwässerung	1.500	1.500	1.087,98	GD=29	3700
5460	Versicherung von Gebäuden und Grundstücken	300	300	184,48	GD=5	1103
5490	Sonstige Bewirtschaftung der Grundstücke und Gebäude	4.000	4.000	3.051,47	GD=29	3700
6521	Fernsprech-, Fernschreibgeb.	500	500	855,37	GD=29	3700
6620	Vermischte Ausgaben	100	100	259,77		3700
	Ausgaben UA 6595	32.900	32.300	28.607,50		
Abgleich Unterabschnitt 6595						
	Einnahmen	900	900	947,12		
	Ausgaben	32.900	32.300	28.607,50		
	Abgleich	32.000-	31.400-	27.660,38-		

A. Verwaltungshaushalt 2020 - Modell 1 aus dem Ursprungsmodell 1 des Vorjahres kopiert					Beträge in EUR	
Einzelplan: 6 Bau- und Wohnungswesen, Verkehr						
Unterabschnitt: 6596 Bauhof der Tiefbauverwaltung -2- Bauhof Nord (Ludwigsstadt)						
Gr	Bezeichnung/*Erläuterungen	Ansatz 2020	Ansatz 2019	Ergebnis 2018	Vermerke	AOD
E i n n a h m e n						
1400	Mieten und Pachten EINSCHL. HEIZPAUSCHALE	1.800	1.800	2.760,00		1100
1490	Sonstige Mieten und Pachten Nutzungsentgelt BRK	1.800	1.800	1.800,00		1102
	Einnahmen UA 6596	3.600	3.600	4.560,00		
A u s g a b e n						
5000	Gebäude- und Grundstücks- unterhalt	30.000	80.000	15.226,14	GD=21	1101,3700
5200	Verwaltungs- und Zweck- ausstattung	1.000	1.000	1.016,00	GD=30	1101
5420	Heizungskosten EINSCHL.WOHNHAEUER	10.500	10.000	12.205,35	GD=30	3700
5430	Reinigungskosten	1.000	1.000	428,40	GD=30	3700
5440	Strom, Gas u.ä	2.500	2.500	1.518,31	GD=30	3700
5450	Wasserversorgung, Entwässerung	1.000	1.000	1.553,09	GD=30	3700
5460	Versicherung von Gebäuden und Grundstücken	300	300	128,99	GD=5	1103
5490	Sonstige Bewirtschaftung der Grundstücke und Gebäude	2.500	2.500	855,98	GD=30	3700
6521	Fernsprech-, Fernschreibgeb.	500	500	-	GD=30	3700
6620	Vermischte Ausgaben	100	100	34,24		3700
	Ausgaben UA 6596	49.400	98.900	32.966,50		
Abgleich Unterabschnitt 6596						
	Einnahmen	3.600	3.600	4.560,00		
	Ausgaben	49.400	98.900	32.966,50		
	Abgleich	45.800-	95.300-	28.406,50-		

A. Verwaltungshaushalt 2020 - Modell 1 aus dem Ursprungsmodell 1 des Vorjahres kopiert		Beträge in EUR		
Abgleich der Abschnitte und des Einzelplanes				
Einzelplan: 6 Bau- und Wohnungswesen, Verkehr				
		Ansatz 2020	Ansatz 2019	Ergebnis 2018
60	Einnahmen	-	-	-
	Ausgaben	614.500	523.400	516.463,76
	Abgleich	614.500-	523.400-	516.463,76-
61	Einnahmen	1.500	1.500	6.431,12
	Ausgaben	570.900	644.900	714.534,18
	Abgleich	569.400-	643.400-	708.103,06-
62	Einnahmen	0	-	-
	Ausgaben	-	-	-
	Abgleich	0	-	-
65	Einnahmen	655.400	632.900	612.912,62
	Ausgaben	2.623.300	2.801.700	2.511.489,81
	Abgleich	1.967.900-	2.168.800-	1.898.577,19-
6	Einnahmen	656.900	634.400	619.343,74
	Ausgaben	3.808.700	3.970.000	3.742.487,75
	Abgleich	3.151.800-	3.335.600-	3.123.144,01-

A. Verwaltungshaushalt

Einzelplan 7

Öffentl. Einrichtungen,
Wirtschaftsförderung

A. Verwaltungshaushalt 2020 - Modell 1 aus dem Ursprungsmodell 1 des Vorjahres kopiert					Beträge in EUR	
Einzelplan: 7 Öffentl. Einrichtungen, Wirtschaftsförderung						
Unterabschnitt: 7201 Abfallbeseitigung -1- Hausmüllentsorgung						
Gr	Bezeichnung/*Erläuterungen	Ansatz 2020	Ansatz 2019	Ergebnis 2018	Vermerke	AOD
E i n n a h m e n						
1000	Verwaltungsgebühren	100	100	-	ZuD-Me=10	2600
1040	Gerichtskosten und ähnliches	1.000	500	1.065,04		1104
1100	Benutzungsgebühren und ähnliche Entgelte GESCHIRRMOBIL	4.000	4.000	13.068,03	ZuD-Me=10	2600
1101	Benutzungsgebühren und ähnliche Entgelte -a- ALTHOLZENTSORGUNG	15.000	10.000	15.185,50	ZuD-Me=10	2600
1120	Abfallbeseitigungs- und Straßenreinigungsgebühren Erlöse WSH	30.000	45.000	58.083,24	ZuD-Me=10	2600
1121	Abfallbeseitigungsgebühren PERSONENGEBUHR	4.459.000	4.459.000	3.474.901,94	ZuD-Me=10	350
1123	Müllplatzbenutzungsgebühren RECYCLINGHOEFE	120.000	100.000	106.494,81	ZuD-Me=10	2600
1124	Müllabfuhrgeb., Abfallsäcke	2.000	2.000	2.850,00	ZuD-Me=10	2600
1391	Einnahmen aus sonst. Verkäufen	200	200	-	ZuD-Me=10	2600
1541	Personalkostenersätze Ba+Schn	0	-	-	ZuD-Me=10	1100
1599	vermischte Einnahmen	300	300	1.131,73	ZuD-Me=10	2600,350
1630	Erstattungen von Zweckverbänden und dgl.	200.000	260.000	261.469,68	ZuD-Me=10	2600
1690	Innere Verrechnungen Abfallw. - DSD.-Bereich	61.000	156.000	52.751,41	ZuD-Me=169	1116
2090	Zinsen aus inneren Darlehen einschließlich innere Kassenkredite	200	200	16.506,05	ZuD-Me=10	1100
2610	Säumniszuschläge, Stundungszinsen u.ä.	200	-	-	ZuD-Me=10	2600
2830	Zuführung v. Vermögenshaushalt aus Sonderrücklagen zum Ausgl. von Gebührenschwankungen	130.300	-	906.189,94	ZuD-Me=10	2600
Einnahmen UA 7201		5.023.300	5.037.300	4.909.697,37		
A u s g a b e n						
4107	Beamtenbezüge -Verwaltungsdienst-	93.100	89.700	68.413,74	GD=1	1000
4147	Entgelte für tariflich Beschäftigte -Verwaltungsdienst-	225.600	235.500	217.525,66	GD=1	1000
4148	Entgelte für tariflich Beschäftigte -Sonderdienste-	191.300	187.800	174.148,51	GD=1	1000
4307	Beiträge zu Versorgungskassen 'Beamte' -Verwaltungsdienst-	59.700	56.300	44.093,17	GD=1	1000
4347	Beiträge zu Versorgungskassen 'Tariflich Beschäftigte' -Verwaltungsdienst-	19.400	20.300	18.477,50	GD=1	1000

A. Verwaltungshaushalt 2020 - Modell 1 aus dem Ursprungsmodell 1 des Vorjahres kopiert					Beträge in EUR	
Einzelplan: 7 öffentl. Einrichtungen, Wirtschaftsförderung						
Unterabschnitt: 7201 Abfallbeseitigung -1- Hausmüllentsorgung						
Gr	Bezeichnung/*Erläuterungen	Ansatz 2020	Ansatz 2019	Ergebnis 2018	Vermerke	AOD
4348	Beiträge zu Versorgungskassen 'Tariflich Beschäftigte' -Sonderdienste-	9.700	9.300	13.163,12	GD=1	1000
4447	Sozialversicherungsbeiträge 'Tariflich Beschäftigte' -Verwaltungsdienst-	47.400	48.100	42.229,28	GD=1	1000
4448	Sozialversicherungsbeiträge 'Tariflich Beschäftigte' -Sonderdienste-	46.100	44.800	38.251,25	GD=1	1000
4597	Beihilfen, Unterstützungen und dgl. -Verwaltungsdienst-	7.600	7.700	6.636,47	GD=1	1002
5182	Unterhalt Abfalldeponien KOMPOSTPLAETZE	590.000	556.000	537.470,75	ZuD-Me=10	2600
5189	Unterhalt sonstige Abfall- beseitigungsanlagen REKULTIVIERUNG INCL.RUECKST.	0	-	-	ZuD-Me=10	2600
5200	Verwaltungs- und Zweck- ausstattung	1.000	200	908,20	ZuD-Me=10	1004,2600
5201	Verwaltungs- und Zweckaus- stattung -Beschaffung- GEBUEHREMARKEN, SAECKE USW.	11.000	11.000	10.570,04	ZuD-Me=10	2600
5202	Verwaltungs- und Zweckaus- stattung -kurzfristig nutzbare Anlagegüter-	12.000	14.000	14.389,22	ZuD-Me=10	2600
5223	Arbeitsgeräte und -maschinen Instandhaltung	400	400	79,54	SNgeg=24	1124
5440	Strom, Gas u.ä	2.000	-	-		1110
5500	Haltung von Fahrzeugen GESCHIRRMOBILE	31.000	31.000	29.944,68	ZuD-Me=10	1103,2600
5622	Fortbildung und Umschulung	500	500	-	ZuD-Me=10	2600
6321	Öffentlichkeitsarbeit UMWELTZEITUNG U.A.	9.000	12.000	9.475,02	ZuD-Me=10	2600
6322	EDV-Kosten an Dritte FALLKOSTEN	55.000	33.500	33.693,80	ZuD-Me=10	1004,2600
6360	Dienstleistungen durch Dritte RECYCLINGHOEFE	168.000	110.000	95.225,74	ZuD-Me=10	2600
6361	Müllabfuhr durch Privatunternehmen	1.020.000	1.090.000	951.992,04	ZuD-Me=10	2600
6369	Sonstige Dienstleistungen durch Dritte DIV. ENTSORGUNGEN	23.000	90.000	65.581,19	ZuD-Me=10	2600
6430	Haftpflichtversicherungen	1.000	900	73,02	ZuD-Me=10	1103,2600
6500	Bürobedarf	4.300	4.300	1.636,52	SNgeg=41	1141
6510	Bücher, Zeitschriften u.ä.	3.200	3.200	3.940,13	SNgeg=42	1142,2600
6521	Fernsprech-, Fernschreibgeb.	1.800	1.800	532,50	SNgeg=43	1143
6525	Post-, Rundfunk-, Fernseh- gebühren -a-	5.000	5.000	5.150,76	SNgeg=45	1145
6526	Post-, Rundfunk-, Fernseh- gebühren -b-	31.000	32.000	31.472,21	ZuD-Me=10	2600

A. Verwaltungshaushalt 2020 - Modell 1 aus dem Ursprungsmodell 1 des Vorjahres kopiert					Beträge in EUR	
Einzelplan: 7 Öffentl. Einrichtungen, Wirtschaftsförderung						
Unterabschnitt: 7201 Abfallbeseitigung -1- Hausmüllentsorgung						
Gr	Bezeichnung/*Erläuterungen	Ansatz 2020	Ansatz 2019	Ergebnis 2018	Vermerke	AOD
6530	Öffentliche Bekanntmachungen, Amtsblatt EINSCHL. PROBLEMMUELLSAMMLUNG	200	200	-	ZuD-Me=10	2600
6540	Dienstreisen	600	600	448,59	ZuD-Me=10	2600
6541	Dienstreisen	300	300	-	ZuD-Me=10	1001,2600
6550	Sachverständigenkosten, Gerichtskosten u.ä.	2.000	2.000	1.582,94	ZuD-Me=10	2600
6580	Sonstige Geschäftsausgaben Rückbuchungsgebühren	1.000	500	1.234,78	ZuD-Me=10	1104
6584	Ersatzvornahmen Wilde Ablagerungen	3.000	4.000	550,47	ZuD-Me=10	2600
6587	Transportkosten ZW.UMLADESTATION - MHKW	2.000	2.000	-	ZuD-Me=10	2600
6588	Geschäftsausgaben	500	500	608,20	ZuD-Me=10	2600
6589	Sonstige Geschäftsausgaben Z.B.ERSATZBESCH.GESCHIRRMOB.	300	300	9.745,98	ZuD-Me=10	2600
6720	Kostenerstattungen an den überörtlichen Träger REKULT.DEP.OBERLANGH./BLUMENR.	100.000	110.000	91.768,80	ZuD-Me=10	2600
6790	Innere Verrechnungen	900	900	947,12	ZuD-Me=169	1116
6791	Innere Verrechnungen 0.0600.1691,UA 0800,.0301.6454	21.600	21.600	30.333,17	ZuD-Me=169	1116
6792	Innere Verrechnungen: Verwaltungskostenbeiträge KOSTENANTEIL BEW.K.LRA-GEBAEUD	16.100	20.300	23.593,12	ZuD-Me=169	1116
6799	Innere Verrechnungen: Sonstige Betriebsleistungen VERWALTUNGSKOSTENBEITRAG PERS.	161.700	158.800	160.465,80	ZuD-Me=169	1116
6800	Abschreibungen auf Anschaf- fungs- und Herstellungskosten	115.000	100.000	105.218,63		2600
6850	Verzinsung des Anlagekapitals	59.000	60.000	60.065,37		2600
7130	Zuweisungen für lfd. Zwecke an Zweckverbände und dgl. Z.B. VERBRENNUNGSGEB. U.A.	1.870.000	1.860.000	2.007.916,68	ZuD-Me=10	2600
8610	Zuführung z. Vermögenshaushalt für Sonderrücklagen f. Abschr. aus zuwendungsfinanz. Vermögen	0	-	-	ZuD-Me=10	2600
8630	Zuführung z. Vermögenshaushalt für Sonderrücklagen zum Ausgl. von Gebührenschwankungen	0	-	-		2600
Ausgaben UA 7201		5.023.300	5.037.300	4.909.553,71		
Abgleich Unterabschnitt 7201						
Einnahmen		5.023.300	5.037.300	4.909.697,37		
Ausgaben		5.023.300	5.037.300	4.909.553,71		
Abgleich		0	0	143,66		

A. Verwaltungshaushalt 2020 - Modell 1 aus dem Ursprungsmodell 1 des Vorjahres kopiert					Beträge in EUR	
Einzelplan: 7 öffentl. Einrichtungen, Wirtschaftsförderung						
Unterabschnitt: 7202 Abfallbeseitigung -2- Leistungen i. Rahmen des DSD						
Gr	Bezeichnung/*Erläuterungen	Ansatz 2020	Ansatz 2019	Ergebnis 2018	Vermerke	AOD
E i n n a h m e n						
1497	Umsatzsteuer aus Mieten und Pachten VORSTEUER	23.000	23.000	22.395,44	ZuD-Me=10	2600
1555	Umsatzst. aus Beiträgen u.ä., Umsatzsteuer Rückvergütung, abziehbar. Vorsteuer aus Invest. UMSATZSTEUERRUECKVERGUETEUNG	2.000	2.000	4.347,01	ZuD-Me=10	2600
1660	Erstattungen von sonstigen öffentlichen Sonderrechnungen EINNAHMEN VENO/DSD	121.000	121.000	117.870,65	ZuD-Me=10	2600
1675	Erstattungen von privaten Unternehmen -e-	0	100.000	-		2600
Einnahmen UA 7202		146.000	246.000	144.613,10		
A u s g a b e n						
6360	Dienstleistungen durch Dritte	0	5.000	-		2600
6369	Sonstige Dienstleistungen durch Dritte REINIGUNG/UNTERH.D.GD., ETC.	60.000	60.000	64.350,66	ZuD-Me=10	2600
6410	Umsatzsteuer und dgl. UMSATZSTEUER	23.000	23.000	22.395,49	ZuD-Me=10	2600
6412	Umsatzsteuer als Vorsteuer VORSTEUER	2.000	2.000	5.115,54	ZuD-Me=10	2600
6790	Innere Verrechnungen Abfallw. - DSD.-Bereich	61.000	156.000	52.751,41	ZuD-Me=169	1116
Ausgaben UA 7202		146.000	246.000	144.613,10		
Abgleich Unterabschnitt 7202						
Einnahmen		146.000	246.000	144.613,10		
Ausgaben		146.000	246.000	144.613,10		
Abgleich		0	0	0,00		

A. Verwaltungshaushalt 2020 - Modell 1 aus dem Ursprungsmodell 1 des Vorjahres kopiert					Beträge in EUR	
Einzelplan: 7 Öffentl. Einrichtungen, Wirtschaftsförderung						
Unterabschnitt: 7210 Mülldeponien Bauschuttentsorgung						
Gr	Bezeichnung/*Erläuterungen	Ansatz 2020	Ansatz 2019	Ergebnis 2018	Vermerke	AOD
E i n n a h m e n						
1123	Müllplatzbenutzungsgebühren BAUSCHUTTDEPONIE	25.000	25.000	37.998,05	ZuD-Me=13	2600
1599	Vermischte Einnahmen	0	-	-	ZuD-Me=13	2600
1690	Innere Verrechnungen	0	-	-	ZuD-Me=169	1116
2890	Zuführung v. Vermögenshaushalt aus Sonderrücklagen	29.700	45.400	60.539,99	ZuD-Me=13	2600
	Einnahmen UA 7210	54.700	70.400	98.538,04		
A u s g a b e n						
4107	Beamtenbezüge -Verwaltungsdienst-	6.200	6.000	4.898,62	GD=1	1000
4147	Entgelte für tariflich Beschäftigte -Verwaltungsdienst-	6.300	6.300	6.070,84	GD=1	1000
4148	Entgelte für tariflich Beschäftigte -Sonderdienste-	1.900	1.900	1.838,92	GD=1	1000
4307	Beiträge zu Versorgungskassen 'Beamte' -Verwaltungsdienst-	4.000	3.800	3.263,75	GD=1	1000
4347	Beiträge zu Versorgungskassen 'Tariflich Beschäftigte' -Verwaltungsdienst-	600	600	494,54	GD=1	1000
4348	Beiträge zu Versorgungskassen 'Tariflich Beschäftigte' -Sonderdienste-	200	200	154,05	GD=1	1000
4447	Sozialversicherungsbeiträge 'Tariflich Beschäftigte' -Verwaltungsdienst-	1.300	1.300	1.101,51	GD=1	1000
4448	Sozialversicherungsbeiträge 'Tariflich Beschäftigte' -Sonderdienste-	400	400	372,19	GD=1	1000
5100	Unterhalt des sonstigen unbeweglichen Vermögens PFLEGEMASSNAHMEN GRUNDSTUECKE	0	1.000	1.726,79	ZuD-Me=13	2600
5180	Unterhalt Abfallbeseitigungs- anlagen REKULTIV.BAUSCHUTTDEPONIE	25.000	40.000	67.405,19	ZuD-Me=13	2600
6320	Verschiedener Betriebsaufwand UNTERH. DEPONIE (BETRIEBSM.)	0	-	-	ZuD-Me=13	1103,2600
6321	Öffentlichkeitsarbeit	0	-	-	ZuD-Me=13	2600
6430	Haftpflichtversicherungen	4.400	4.400	4.359,14	ZuD-Me=13	1103,2600
6500	Bürobedarf	0	-	-		1141
6510	Bücher, Zeitschriften u.ä.	0	-	-		1142
6521	Fernsprech-, Fernschreibgeb.	0	-	-		1143
6525	Post-, Rundfunk-, Fernseh- gebühren -a-	0	-	-		1145
6540	Dienstreisen	0	-	-	ZuD-Me=13	2600

A. Verwaltungshaushalt 2020 - Modell 1 aus dem Ursprungsmodell 1 des Vorjahres kopiert					Beträge in EUR	
Einzelplan: 7		öffentl. Einrichtungen, Wirtschaftsförderung				
Unterabschnitt: 7210		Mülldeponien Bauschuttentsorgung				
Gr	Bezeichnung/*Erläuterungen	Ansatz 2020	Ansatz 2019	Ergebnis 2018	Vermerke	AOD
6541	Dienstreisen REISEKOSTEN FORTBILDUNG	0	-	-	ZuD-Me=13	2600
6550	Sachverständigenkosten, Gerichtskosten u.ä.	0	-	-	ZuD-Me=13	2600
6589	Sonstige Geschäftsausgaben	0	-	-	ZuD-Me=13	2600
6791	Innere Verrechnungen 0.0600.1691	400	400	733,17	ZuD-Me=169	1116
6792	Innere Verrechnungen: Verwaltungskostenbeiträge BEW.-KOSTEN LRA-GEBAEUDE	700	900	570,26	ZuD-Me=169	1116
6799	Innere Verrechnungen: Sonstige Betriebsleistungen VERW.-KOSTENBEITRAG PERSONAL	3.300	3.200	3.878,53	ZuD-Me=169	1116
6800	Abschreibungen auf Anschaf- fungs- und Herstellungskosten	-	-	234,41		
6850	Verzinsung des Anlagekapitals	-	-	106,13		
7130	Zuweisungen für lfd. Zwecke an Zweckverbände und dgl. ZV BSD KIRCHLEUS	0	-	-	ZuD-Me=13	2600
8690	Zuführung z. Vermögenshaushalt für Sonderrücklagen	0	-	-	ZuD-Me=13	2600
Ausgaben UA 7210		54.700	70.400	97.208,04		
Abgleich Unterabschnitt 7210						
Einnahmen		54.700	70.400	98.538,04		
Ausgaben		54.700	70.400	97.208,04		
Abgleich		0	0	1.330,00		

A. Verwaltungshaushalt 2020 - Modell 1 aus dem Ursprungsmodell 1 des Vorjahres kopiert					Beträge in EUR	
Einzelplan: 7		öffentl. Einrichtungen, Wirtschaftsförderung				
Unterabschnitt: 7271		Tierkörperbeseitigungsanlagen				
Gr	Bezeichnung/*Erläuterungen	Ansatz 2020	Ansatz 2019	Ergebnis 2018	Vermerke	AOD
	E i n n a h m e n					
	kein Konto vorhanden					
	A u s g a b e n					
4148	Entgelte für tariflich Beschäftigte -Sonderdienste-	1.000	1.000	919,53	GD=1	1000
4348	Beiträge zu Versorgungskassen 'Tariflich Beschäftigte' -Sonderdienste-	100	100	76,99	GD=1	1000
4448	Sozialversicherungsbeiträge 'Tariflich Beschäftigte' -Sonderdienste-	200	200	186,19	GD=1	1000
5000	Gebäude- und Grundstücks- unterhalt	0	1.000	4.764,47	GD=21	1101
5310	Mieten für Gebäude und Grund- stücke Sammelstelle Fa. Simon,Neuses	1.600	1.600	1.430,00	GD=75	3400
6363	Konfiskatabfuhr durch Privatunternehmen	3.000	2.700	3.056,40	GD=75	3400
6369	Sonstige Dienstleistungen durch Dritte TK-SAMMELSTELLE NORD	200	200	200,00	GD=75	3400
6580	Sonstige Geschäftsausgaben	0	-	-		3400
6790	Innere Verrechnungen	0	-	-	ZUD-Me=169	1116
7130	Zuweisungen für lfd. Zwecke an Zweckverbände und dgl. unged. Aufw. Tierseuchenkasse	17.500	17.000	15.559,30		3400
	Ausgaben UA 7271	23.600	23.800	26.192,88		
	Abgleich Unterabschnitt 7271					
	Einnahmen	-	-	-		
	Ausgaben	23.600	23.800	26.192,88		
	Abgleich	23.600-	23.800-	26.192,88-		

A. Verwaltungshaushalt 2020 - Modell 1 aus dem Ursprungsmodell 1 des Vorjahres kopiert					Beträge in EUR	
Einzelplan: 7		öffentl. Einrichtungen, Wirtschaftsförderung				
Unterabschnitt: 7501		Allgemeines Bestattungswesen				
Gr	Bezeichnung/*Erläuterungen	Ansatz 2020	Ansatz 2019	Ergebnis 2018	Vermerke	AOD
	E i n n a h m e n					
	kein konto vorhanden					
	A u s g a b e n					
6610	Mitgliedsbeiträge an Verbände, Vereine und dgl. VOLKSB.DTSCH.KRIEGSGRAEBER	200	200	153,40	GD=49	2200
	Ausgaben UA 7501	200	200	153,40		
	Abgleich Unterabschnitt 7501					
	Einnahmen	-	-	-		
	Ausgaben	200	200	153,40		
	Abgleich	200-	200-	153,40-		

A. Verwaltungshaushalt 2020 - Modell 1 aus dem Ursprungsmodell 1 des Vorjahres kopiert					Beträge in EUR	
Einzelplan: 7 öffentl. Einrichtungen, Wirtschaftsförderung						
Unterabschnitt: 7800 Förderung der Land- und Forstwirtschaft						
Gr	Bezeichnung/*Erläuterungen	Ansatz 2020	Ansatz 2019	Ergebnis 2018	Vermerke	AOD
	E i n n a h m e n					
	kein Konto vorhanden					
	A u s g a b e n					
6559	Sonstige Sachverständigen- und Gerichtskosten	0	-	-		1100
6620	vermischte Ausgaben	100	100	-		3400
7098	Zuschüsse für lfd. Zwecke an Tierzucht-, Tierschutz- u. landwirtschaftl. Vereine s.d. Einr. S. ANLAGE ERLAEUTERUNG 310	10.000	5.000	5.995,00	FL=1	3400
	Ausgaben UA 7800	10.100	5.100	5.995,00		
	Abgleich Unterabschnitt 7800					
	Einnahmen	-	-	-		
	Ausgaben	10.100	5.100	5.995,00		
	Abgleich	10.100-	5.100-	5.995,00-		

A. Verwaltungshaushalt 2020 - Modell 1 aus dem Ursprungsmodell 1 des Vorjahres kopiert					Beträge in EUR	
Einzelplan: 7 Öffentl. Einrichtungen, Wirtschaftsförderung						
Unterabschnitt: 7901 Fremdenverkehr GEBIETSAUSSCHUSS						
Gr	Bezeichnung/*Erläuterungen	Ansatz 2020	Ansatz 2019	Ergebnis 2018	Vermerke	AOD
E i n n a h m e n						
1510	Ersätze für allgemeine sächliche Ausgaben DIENSTREISEN	1.600	1.400	-		1000
1541	Personalkostenersätze	350.000	346.300	327.353,90		1000
	Einnahmen UA 7901	351.600	347.700	327.353,90		
A u s g a b e n						
4147	Entgelte für tariflich Beschäftigte -Verwaltungsdienst-	257.800	267.700	252.264,32	GD=1	1000
4347	Beiträge zu Versorgungskassen 'Tariflich Beschäftigte' -Verwaltungsdienst-	22.200	23.000	20.718,50	GD=1	1000
4447	Sozialversicherungsbeiträge 'Tariflich Beschäftigte' -Verwaltungsdienst-	54.200	54.600	49.237,34	GD=1	1000
4597	Beihilfen, Unterstützungen und dgl. -Verwaltungsdienst-	0	-	25,80	GD=1	1002
6540	Dienstreisen	1.200	1.000	906,95	GD=47	1001
7170	Zuschüsse für lfd. Zwecke an private Unternehmen ZUSCHUSSBED. INSGES. LANDKREIS	300.000	265.000	255.000,00	GD=53	1000
	Ausgaben UA 7901	635.400	611.300	578.152,91		
Abgleich Unterabschnitt 7901						
	Einnahmen	351.600	347.700	327.353,90		
	Ausgaben	635.400	611.300	578.152,91		
	Abgleich	283.800-	263.600-	250.799,01-		

A. Verwaltungshaushalt 2020 - Modell 1 aus dem Ursprungsmodell 1 des Vorjahres kopiert					Beträge in EUR	
Einzelplan: 7 Öffentl. Einrichtungen, Wirtschaftsförderung						
Unterabschnitt: 7902 Fremdenverkehrsförderung -1-						
Gr	Bezeichnung/*Erläuterungen	Ansatz 2020	Ansatz 2019	Ergebnis 2018	Vermerke	AOD
	E i n n a h m e n					
	kein konto vorhanden					
	A u s g a b e n					
7180	Zuschüsse für lfd. Zwecke an übrige Bereiche Wanderbares Deutschland	0	-	-		1100
	Ausgaben UA 7902	0	-	-		
	Abgleich Unterabschnitt 7902					
	Einnahmen	-	-	-		
	Ausgaben	0	-	-		
	Abgleich	0	-	-		

A. Verwaltungshaushalt 2020 - Modell 1 aus dem Ursprungsmodell 1 des Vorjahres kopiert					Beträge in EUR	
Einzelplan: 7		öffentl. Einrichtungen, Wirtschaftsförderung				
Unterabschnitt: 7909		Fremdenverkehrsförderung				
Gr	Bezeichnung/*Erläuterungen	Ansatz 2020	Ansatz 2019	Ergebnis 2018	Vermerke	AOD
	E i n n a h m e n					
	kein Konto vorhanden					
	A u s g a b e n					
6610	Mitgliedsbeiträge an Verbände, Vereine und dgl. FREMDENVERK.-VERB.FRANKEN E.V.	4.600	4.600	4.458,06	GD=49	1200
6620	Vermischte Ausgaben	200	200	-		1200
6799	Innere Verrechnungen: Sonstige Betriebsleistungen	300	300	-	ZuD-Me=169	1116
	Ausgaben UA 7909	5.100	5.100	4.458,06		
	Abgleich Unterabschnitt 7909					
	Einnahmen	-	-	-		
	Ausgaben	5.100	5.100	4.458,06		
	Abgleich	5.100-	5.100-	4.458,06-		

A. Verwaltungshaushalt 2020 - Modell 1 aus dem Ursprungsmodell 1 des Vorjahres kopiert					Beträge in EUR	
Einzelplan: 7 Öffentl. Einrichtungen, Wirtschaftsförderung						
Unterabschnitt: 7910 Sonstige Förderung der Wirtschaft						
Gr	Bezeichnung/*Erläuterungen	Ansatz 2020	Ansatz 2019	Ergebnis 2018	Vermerke	AOD
E i n n a h m e n						
1419	Sonstige Mieten aus Gebäuden und Grundflächen IZK-BY Innovativ	5.300	5.000	4.735,36	ZuD-Me=19	1400
1510	Ersätze für allgemeine sächliche Ausgaben NK-Bet - HS Coburg	13.000	6.000	18.316,80	ZuD-Me=19	1400
1519	Ersätze für sonstige Geschäftsausgaben IZK (NACH ABZUG ZUSCHUSS)	3.000	1.500	2.749,78	ZuD-Me=19	1400
1780	Zuschüsse für lfd. Zwecke von übrigen Bereichen ZUSCH. OFR-ST - ZUK-DESIGN	32.000	7.000	64.000,00	ZuD-Me=19	1400
Einnahmen UA 7910		53.300	19.500	89.801,94		
A u s g a b e n						
5000	Gebäude- und Grundstücksunterhalt IZK	5.000	5.000	8.975,79	FL=1, ZuD-Me=19	1101
5200	Verwaltungs- und Zweckausstattung IZK	2.000	2.000	-	FL=1, ZuD-Me=19	1400
5300	Mieten und Pachten IZK	51.000	35.000	46.254,32	FL=1, ZuD-Me=19	1400
6580	Sonstige Geschäftsausgaben IZK	1.500	1.500	719,48	FL=1, ZuD-Me=19	1400
6588	Geschäftsausgaben	-	2.000	-		
6589	Sonstige Geschäftsausgaben	-	1.500	-		
6610	Mitgliedsbeiträge an Verbände, Vereine und dgl. IZK	10.000	10.000	10.000,00	FL=1, ZuD-Me=19	1400
Ausgaben UA 7910		69.500	57.000	65.949,59		
Abgleich Unterabschnitt 7910						
Einnahmen		53.300	19.500	89.801,94		
Ausgaben		69.500	57.000	65.949,59		
Abgleich		16.200-	37.500-	23.852,35		

A. Verwaltungshaushalt 2020 - Modell 1 aus dem Ursprungsmodell 1 des Vorjahres kopiert						Beträge in EUR
Einzelplan: 7 öffentl. Einrichtungen, Wirtschaftsförderung						
Unterabschnitt: 7911 Sonstige Förderung der Wirtschaft -1- Wirtschaftsförderung						
Gr	Bezeichnung/*Erläuterungen	Ansatz 2020	Ansatz 2019	Ergebnis 2018	Vermerke	AOD
E i n n a h m e n						
1599	Vermischte Einnahmen	0	-	-	ZuD-Me=19	1400
1621	Erstattungen von Gemeinden und Gemeindeverbänden	0	35.000	-		1400
1710	Zuweisungen für lfd. Zwecke vom Land	0	-	-		1400
	Einnahmen UA 7911	0	35.000	-		
A u s g a b e n						
4147	Entgelte für tariflich Beschäftigte -Verwaltungsdienst-	104.400	71.200	76.382,68	GD=1	1000
4347	Beiträge zu Versorgungskassen 'Tariflich Beschäftigte' -Verwaltungsdienst-	9.000	6.100	6.169,20	GD=1	1000
4447	Sozialversicherungsbeiträge 'Tariflich Beschäftigte' -Verwaltungsdienst-	21.900	14.500	14.013,65	GD=1	1000
5223	Arbeitsgeräte und -maschinen Instandhaltung	0	-	4,97	SNgeg=24	1124
5300	Mieten und Pachten	0	-	-	ZuD-Me=19	1400
5490	Sonstige Bewirtschaftung der Grundstücke und Gebäude	3.800	3.700	2.728,26	ZuD-Me=19	1100
6300	Verschiedene Aufwendungen für Verwaltung und Betrieb	1.000	1.000	208,10	ZuD-Me=19	1400
6319	Sonstige Veranstaltungen	1.000	1.000	-	ZuD-Me=19	1400
6360	Dienstleistungen durch Dritte	17.000	36.000	38.454,28	ZuD-Me=19	1400
6369	Sonstige Dienstleistungen durch Dritte *Wirtschaftspolitisches Konzept	20.000	70.000	53.411,48	ZuD-Me=19	1400
6500	Bürobedarf	1.700	1.700	654,61	SNgeg=41	1141
6510	Bücher, Zeitschriften u.ä.	700	700	734,61	SNgeg=42	1142
6521	Fernsprech-, Fernschreibgeb.	500	500	527,21	SNgeg=43	1143
6525	Post-, Rundfunk-, Fernsehgebühren -a-	1.900	1.900	1.905,30	SNgeg=45	1145
6540	Dienstreisen	800	500	65,96	GD=47	1001
6610	Mitgliedsbeiträge an Verbände, Vereine und dgl.	20.000	20.000	17.285,65	FL=1, ZuD-Me=19	1400
6619	Sonstige Beiträge	0	-	-		1400
6791	Innere Verrechnungen	2.000	2.000	2.000,00	ZuD-Me=169	1116
6798	Innere Verrechnungen: Sonstige Verwaltungsleistungen	500	500	-	ZuD-Me=169	1116
6799	Innere Verrechnungen: Sonstige Betriebsleistungen	2.000	2.000	2.000,00	ZuD-Me=169	1116
7099	Zuschüsse für lfd. Zwecke an sonstige Verbände, Vereine u.ä. sowie deren Einrichtungen	-	-	16.000,00		

A. Verwaltungshaushalt 2020 - Modell 1 aus dem Ursprungsmodell 1 des Vorjahres kopiert					Beträge in EUR	
Einzelplan: 7 Öffentl. Einrichtungen, Wirtschaftsförderung						
Unterabschnitt: 7911 Sonstige Förderung der Wirtschaft -1- Wirtschaftsförderung						
Gr	Bezeichnung/*Erläuterungen	Ansatz 2020	Ansatz 2019	Ergebnis 2018	Vermerke	AOD
7180	Zuschüsse für lfd. Zwecke an übrige Bereiche	0	20.000	20.000,00	FL=1	1400
7181	Zuschüsse für lfd. Zwecke an übrige Bereiche -a-	0	-	-		1100
	Ausgaben UA 7911	208.200	253.300	252.545,96		
	Abgleich Unterabschnitt 7911					
	Einnahmen	0	35.000	-		
	Ausgaben	208.200	253.300	252.545,96		
	Abgleich	208.200-	218.300-	252.545,96-		

A. Verwaltungshaushalt 2020 - Modell 1 aus dem Ursprungsmodell 1 des Vorjahres kopiert					Beträge in EUR	
Einzelplan: 7 öffentl. Einrichtungen, Wirtschaftsförderung						
Unterabschnitt: 7912 Sonstige Förderung der Wirtschaft -2- Gründerzentrum						
Gr	Bezeichnung/*Erläuterungen	Ansatz 2020	Ansatz 2019	Ergebnis 2018	Vermerke	AOD
E i n n a h m e n						
1599	Vermischte Einnahmen	0	-	-	ZuD-Me=16	1400
1720	Zuweisungen für lfd. Zwecke von Gemeinden und Gemeindeverbänden	-	-	16.000,00		
	Einnahmen UA 7912	0	-	16.000,00		
A u s g a b e n						
4147	Entgelte für tariflich Beschäftigte -Verwaltungsdienst-	5.300	16.500	16.300,76	GD=1	1000
4347	Beiträge zu Versorgungskassen 'Tariflich Beschäftigte' -Verwaltungsdienst-	500	1.400	1.316,68	GD=1	1000
4447	Sozialversicherungsbeiträge 'Tariflich Beschäftigte' -Verwaltungsdienst-	1.100	3.400	3.009,23	GD=1	1000
5000	Gebäude- und Grundstücksunterhalt	2.000	2.000	-	ZuD-Me=16	1101
5310	Mieten für Gebäude und Grundstücke	-	-	16.000,00		
5460	Versicherung von Gebäuden und Grundstücken	400	400	304,36	ZuD-Me=16	1103
5490	Sonstige Bewirtschaftung der Grundstücke und Gebäude	600	600	645,77	ZuD-Me=16	1400
6589	Sonstige Geschäftsausgaben	0	-	-	ZuD-Me=16	1400
6790	Innere Verrechnungen	0	-	-	ZuD-Me=169	1116
6799	Innere Verrechnungen: Sonstige Betriebsleistungen	0	-	-	ZuD-Me=169	1116
	Ausgaben UA 7912	9.900	24.300	37.576,80		
Abgleich Unterabschnitt 7912						
	Einnahmen	0	-	16.000,00		
	Ausgaben	9.900	24.300	37.576,80		
	Abgleich	9.900-	24.300-	21.576,80-		

A. Verwaltungshaushalt 2020 - Modell 1 aus dem Ursprungsmodell 1 des Vorjahres kopiert					Beträge in EUR	
Einzelplan: 7 Öffentl. Einrichtungen, Wirtschaftsförderung						
Unterabschnitt: 7913 Sonstige Förderung der Wirtschaft -3-						
Gr	Bezeichnung/*Erläuterungen	Ansatz 2020	Ansatz 2019	Ergebnis 2018	Vermerke	AOD
	E i n n a h m e n					
	kein Konto vorhanden					
	A u s g a b e n					
5200	Verwaltungs- und Zweckausstattung KU LCC	5.000	5.000	-	GD=792	1100
6360	Dienstleistungen durch Dritte KU LCC	50.000	50.000	2.000,00	GD=792	1100
6369	Sonstige Dienstleistungen durch Dritte KU LCC	0	-	-	GD=792	1100
6540	Dienstreisen KU LCC	5.000	5.000	-	GD=792	1001
6580	Sonstige Geschäftsausgaben KU LCC	40.000	40.000	21.484,26	GD=792	1100
6589	Sonstige Geschäftsausgaben KU LCC	0	-	-	GD=792	1100
7150	Zuschüsse für lfd. Zwecke an kommunale Sonderrechnungen KU LCC	1.000.000	-	-		1100
	Ausgaben UA 7913	1.100.000	100.000	23.484,26		
	Abgleich Unterabschnitt 7913					
	Einnahmen	-	-	-		
	Ausgaben	1.100.000	100.000	23.484,26		
	Abgleich	1.100.000-	100.000-	23.484,26-		

A. Verwaltungshaushalt 2020 - Modell 1 aus dem Ursprungsmodell 1 des Vorjahres kopiert					Beträge in EUR	
Einzelplan: 7 Öffentl. Einrichtungen, Wirtschaftsförderung						
Unterabschnitt: 7914 Sonstige Förderung der Wirtschaft -4- Regionalmanagement						
Gr	Bezeichnung/*Erläuterungen	Ansatz 2020	Ansatz 2019	Ergebnis 2018	Vermerke	AOD
E i n n a h m e n						
1541	Personalkostenersätze	0	-	-	ZuD-Me=714	1100
1549	Sonstige Kostenersätze integr.reg.Entw.Konzept IRE	0	-	-		1500
1621	Erstattungen von Gemeinden und Gemeindeverbänden	0	-	-		1500
1710	Zuweisungen für lfd. Zwecke vom Land	150.000	135.000	12.000,00		1500
1741	Zuweisungen für lfd. Zwecke von Trägern der gesetzlichen Sozialversicherung	0	-	-		1500
Einnahmen UA 7914		150.000	135.000	12.000,00		
A u s g a b e n						
4107	Beamtenbezüge -Verwaltungsdienst-	0	63.800	62.090,20	GD=1	1000
4147	Entgelte für tariflich Be- schäftigte -Verwaltungsdienst-	90.200	132.300	86.991,40	GD=1	1000
4307	Beiträge zu Versorgungskassen 'Beamte' -Verwaltungsdienst-	0	40.700	40.370,61	GD=1	1000
4347	Beiträge zu Versorgungskassen 'Tariflich Beschäftigte' -Verwaltungsdienst-	7.800	11.400	7.176,42	GD=1	1000
4447	Sozialversicherungsbeiträge 'Tariflich Beschäftigte' -Verwaltungsdienst-	19.000	27.000	17.603,83	GD=1	1000
4597	Beihilfen, Unterstützungen und dgl. -Verwaltungsdienst-	5.000	4.900	4.869,24	GD=1	1002
5223	Arbeitsgeräte und -maschinen Instandhaltung	100	100	14,92	SNgeg=24	1124
6300	Verschiedene Aufwendungen für Verwaltung und Betrieb Allgemeine Sach- u. Betriebsk.	0	5.000	-	GD=791	1500
6360	Dienstleistungen durch Dritte integr.reg.Entw.Konzept IRE	0	-	358,86		1500
6369	Sonstige Dienstleistungen durch Dritte	50.000	15.000	39.854,87	GD=791	1500
6500	Bürobedarf	1.700	1.700	840,90	SNgeg=41	1141
6521	Fernsprech-, Fernschreibgeb.	500	500	142,00	SNgeg=43	1143
6525	Post-, Rundfunk-, Fernseh- gebühren -a-	900	900	952,65	SNgeg=45	1145
6540	Dienstreisen	2.700	2.500	2.447,52	GD=47	1001
6580	Sonstige Geschäftsausgaben	0	5.000	-	GD=791	1500
6588	Geschäftsausgaben	0	5.000	-	GD=791	1500
6589	Sonstige Geschäftsausgaben	10.000	5.000	5.511,47	GD=791	1500

A. Verwaltungshaushalt 2020 - Modell 1 aus dem Ursprungsmodell 1 des Vorjahres kopiert					Beträge in EUR	
Einzelplan: 7 Öffentl. Einrichtungen, Wirtschaftsförderung						
Unterabschnitt: 7914 Sonstige Förderung der Wirtschaft -4- Regionalmanagement						
Gr	Bezeichnung/*Erläuterungen	Ansatz 2020	Ansatz 2019	Ergebnis 2018	Vermerke	AOD
6610	Mitgliedsbeiträge an Verbände, Vereine und dgl.	100	100	50,00		1500
6799	Innere Verrechnungen: Sonstige Betriebsleistungen	0	-	-	ZuD-Me=169	1116
7171	Zuschüsse für lfd. Zwecke an private Unternehmen -a- PK-Ersätze WSE	0	-	-	ZuD-Me=714	1100
7180	Zuschüsse für lfd. Zwecke an übrige Bereiche	100.000	40.000	52.334,00		1100
7181	Zuschüsse für lfd. Zwecke an übrige Bereiche -a- Zuschuss Demografieregion Ofr	0	-	-		1100
Ausgaben UA 7914		288.000	360.900	321.608,89		
Abgleich Unterabschnitt 7914						
Einnahmen		150.000	135.000	12.000,00		
Ausgaben		288.000	360.900	321.608,89		
Abgleich		138.000-	225.900-	309.608,89-		

A. Verwaltungshaushalt 2020 - Modell 1 aus dem Ursprungsmodell 1 des Vorjahres kopiert					Beträge in EUR	
Einzelplan: 7 Öffentl. Einrichtungen, Wirtschaftsförderung						
Unterabschnitt: 7915 Sonstige Förderung der Wirtschaft -5-						
Gr	Bezeichnung/*Erläuterungen	Ansatz 2020	Ansatz 2019	Ergebnis 2018	Vermerke	AOD
	E i n n a h m e n					
	kein Konto vorhanden					
	A u s g a b e n					
6369	Sonstige Dienstleistungen durch Dritte	67.000	67.000	65.454,60	GD=791	1400
6500	Bürobedarf CIK	0	-	-	GD=791	1400
6610	Mitgliedsbeiträge an Verbände, Vereine und dgl.	0	-	30,00	GD=791	1400
7180	zuschüsse für lfd. Zwecke an übrige Bereiche	10.000	10.000	-	GD=791	1400
	Ausgaben UA 7915	77.000	77.000	65.484,60		
	Abgleich Unterabschnitt 7915					
	Einnahmen	-	-	-		
	Ausgaben	77.000	77.000	65.484,60		
	Abgleich	77.000-	77.000-	65.484,60-		

A. Verwaltungshaushalt 2020 - Modell 1 aus dem Ursprungsmodell 1 des Vorjahres kopiert					Beträge in EUR	
Einzelplan: 7 Öffentl. Einrichtungen, Wirtschaftsförderung						
Unterabschnitt: 7918 Sonstige Förderung der Wirtschaft -6-						
Gr	Bezeichnung/*Erläuterungen	Ansatz 2020	Ansatz 2019	Ergebnis 2018	Vermerke	AOD
E i n n a h m e n						
1701	Zuweisungen für lfd. Zwecke vom Bund Projekt SMO	194.000	-	-		1400
	Einnahmen UA 7918	194.000	-	-		
A u s g a b e n						
4147	Entgelte für tariflich Beschäftigte -Verwaltungsdienst-	100.000	-	-		1400
6369	Sonstige Dienstleistungen durch Dritte Projekt SMO	40.000	-	-		1400
6540	Dienstreisen Projekt SMO	4.000	-	-		1400
6580	Sonstige Geschäftsausgaben Projekt SMO	50.000	-	-		1400
	Ausgaben UA 7918	194.000	-	-		
Abgleich Unterabschnitt 7918						
	Einnahmen	194.000	-	-		
	Ausgaben	194.000	-	-		
	Abgleich	0	-	-		

A. Verwaltungshaushalt 2020 - Modell 1 aus dem Ursprungsmodell 1 des Vorjahres kopiert					Beträge in EUR	
Einzelplan: 7 Öffentl. Einrichtungen, Wirtschaftsförderung						
Unterabschnitt: 7919 Sonstige Förderung der Wirtschaft						
Gr	Bezeichnung/*Erläuterungen	Ansatz 2020	Ansatz 2019	Ergebnis 2018	Vermerke	AOD
	E i n n a h m e n					
1701	Zuweisungen für lfd. Zwecke vom Bund 5G-Konzeptstudie	100.000	-	-		1400
	Einnahmen UA 7919	100.000	-	-		
	A u s g a b e n					
6369	Sonstige Dienstleistungen durch Dritte 5G-Konzeptstudie	100.000	-	-		1400
	Ausgaben UA 7919	100.000	-	-		
	Abgleich Unterabschnitt 7919					
	Einnahmen	100.000	-	-		
	Ausgaben	100.000	-	-		
	Abgleich	0	-	-		

A. Verwaltungshaushalt 2020 - Modell 1 aus dem Ursprungsmodell 1 des Vorjahres kopiert					Beträge in EUR	
Einzelplan: 7 öffentl. Einrichtungen, Wirtschaftsförderung						
Unterabschnitt: 7920 Förderung des öffentlichen Nahverkehrs ÖPNV (ohne Discobus)						
Gr	Bezeichnung/*Erläuterungen	Ansatz 2020	Ansatz 2019	Ergebnis 2018	Vermerke	AOD
E i n n a h m e n						
1100	Benutzungsgebühren und ähnliche Entgelte Fahrgasteinnahmen	0	-	-	ZuD-Me=7	1501
1190	Sonstige Gebühren und ähnliche Entgelte Fahrgeldeinnahmen ÖPNV	300.000	-	-		1501
1540	Ersätze für Dienstleistungen und ähnliches	49.000	-	-		1501
1629	Sonstige Erstattungen von Gemeinden u. Gemeindeverbänden	875.000	-	-		1501
1710	Zuweisungen für lfd. Zwecke vom Land	700.000	260.000	279.147,00	ZuD-Me=7	1501
1719	Zuweisungen für lfd. Zwecke: Lehrpersonal-/Gastschülerzusch., sonst. Zuweisungen Bedarfsverkehre	0	-	-	ZuD-Me=7	1501
	Einnahmen UA 7920	1.924.000	260.000	279.147,00		
A u s g a b e n						
4107	Beamtenbezüge -Verwaltungsdienst-	0	11.300	10.957,14	GD=1	1000
4147	Entgelte für tariflich Beschäftigte -Verwaltungsdienst-	82.400	90.900	50.477,12	GD=1	1000
4307	Beiträge zu Versorgungskassen 'Beamte' -Verwaltungsdienst-	0	7.200	7.124,22	GD=1	1000
4347	Beiträge zu Versorgungskassen 'Tariflich Beschäftigte' -Verwaltungsdienst-	7.100	7.800	4.072,46	GD=1	1000
4447	Sozialversicherungsbeiträge 'Tariflich Beschäftigte' -Verwaltungsdienst-	17.300	18.600	10.191,80	GD=1	1000
6321	Öffentlichkeitsarbeit	70.000	10.000	3.411,39	ZuD-Me=7	1501
6369	Sonstige Dienstleistungen durch Dritte *Erstellung \Nahverkehrsplan	50.000	100.000	48.911,98	ZuD-Me=7	1501
6500	Bürobedarf	1.300	1.300	490,95	SNgeg=41	1141
6510	Bücher, Zeitschriften u.ä.	1.100	1.100	1.101,92	SNgeg=42	1142
6521	Fernsprech-, Fernschreibgeb.	200	200	70,99	SNgeg=43	1143
6525	Post-, Rundfunk-, Fernsehgebühren -a-	600	600	635,12	SNgeg=45	1145
6540	Dienstreisen	100	100	-	GD=47	1001
6580	Sonstige Geschäftsausgaben	0	-	-	ZuD-Me=7	1501
6589	Sonstige Geschäftsausgaben Mobilitätszentrale	500.000	5.000	-	GD=791	1501
6620	Vermischte Ausgaben	500	500	-		1501

A. Verwaltungshaushalt 2020 - Modell 1 aus dem Ursprungsmodell 1 des Vorjahres kopiert					Beträge in EUR	
Einzelplan: 7 öffentl. Einrichtungen, Wirtschaftsförderung						
Unterabschnitt: 7920 Förderung des öffentlichen Nahverkehrs ÖPNV (ohne Discobus)						
Gr	Bezeichnung/*Erläuterungen	Ansatz 2020	Ansatz 2019	Ergebnis 2018	Vermerke	AOD
6770	Erstattungen an private Unternehmen Beitrittskosten VGN Nürnberg	25.000	20.000	-		1501
6792	Innere Verrechnungen: Verwaltungskostenbeiträge KOSTENANTEIL LANDRATSAMT BEWK	2.300	2.900	2.000,00	ZuD-Me=169	1116
6799	Innere Verrechnungen: Sonstige Betriebsleistungen	1.600	1.600	1.600,00	ZuD-Me=169	1116
7170	Zuschüsse für lfd. Zwecke an private Unternehmen Fahrleistungen ÖPNV	1.600.000	700.000	631.572,31	ZuD-Me=7	1501
	Ausgaben UA 7920	2.359.500	979.100	772.617,40		
	Abgleich Unterabschnitt 7920					
	Einnahmen	1.924.000	260.000	279.147,00		
	Ausgaben	2.359.500	979.100	772.617,40		
	Abgleich	435.500-	719.100-	493.470,40-		

A. Verwaltungshaushalt 2020 - Modell 1 aus dem Ursprungsmodell 1 des Vorjahres kopiert				Beträge in EUR
Abgleich der Abschnitte und des Einzelplanes				
Einzelplan: 7 öffentl. Einrichtungen, Wirtschaftsförderung				
		Ansatz 2020	Ansatz 2019	Ergebnis 2018
72	Einnahmen	5.224.000	5.353.700	5.152.848,51
	Ausgaben	5.247.600	5.377.500	5.177.567,73
	Abgleich	23.600-	23.800-	24.719,22-
75	Einnahmen	-	-	-
	Ausgaben	200	200	153,40
	Abgleich	200-	200-	153,40-
78	Einnahmen	-	-	-
	Ausgaben	10.100	5.100	5.995,00
	Abgleich	10.100-	5.100-	5.995,00-
79	Einnahmen	2.772.900	797.200	724.302,84
	Ausgaben	5.046.600	2.468.000	2.121.878,47
	Abgleich	2.273.700-	1.670.800-	1.397.575,63-
7	Einnahmen	7.996.900	6.150.900	5.877.151,35
	Ausgaben	10.304.500	7.850.800	7.305.594,60
	Abgleich	2.307.600-	1.699.900-	1.428.443,25-

A. Verwaltungshaushalt

Einzelplan 8

Wirtschaftl. Unternehmen
Grund- u. Sondervermögen

A. Verwaltungshaushalt 2020 - Modell 1 aus dem Ursprungsmodell 1 des Vorjahres kopiert					Beträge in EUR	
Einzelplan: 8 Wirtschaftl. Unternehmen Grund- u. Sondervermögen						
Unterabschnitt: 8260 Flughafen und Luftverkehrsunternehmen						
Gr	Bezeichnung/*Erläuterungen	Ansatz 2020	Ansatz 2019	Ergebnis 2018	Vermerke	AOD
	E i n n a h m e n					
	kein Konto vorhanden					
	A u s g a b e n					
7170	Zuschüsse für lfd. Zwecke an private Unternehmen Flughafen Kulmbach	2.600	2.600	17.720,00		1100
	Ausgaben UA 8260	2.600	2.600	17.720,00		
	Abgleich Unterabschnitt 8260					
	Einnahmen	-	-	-		
	Ausgaben	2.600	2.600	17.720,00		
	Abgleich	2.600-	2.600-	17.720,00-		

A. Verwaltungshaushalt 2020 - Modell 1 aus dem Ursprungsmodell 1 des Vorjahres kopiert					Beträge in EUR	
Einzelplan: 8		Wirtschaftl. Unternehmen Grund- u. Sondervermögen				
Unterabschnitt: 8300		Kombinierte Versorgungs- und Verkehrsunternehmen ÖPNV-Discobus				
Gr	Bezeichnung/*Erläuterungen	Ansatz 2020	Ansatz 2019	Ergebnis 2018	Vermerke	AOD
E i n n a h m e n						
1190	Sonstige Gebühren und ähnliche Entgelte ENTGELTEINNAHMEN	3.000	5.000	5.100,00	ZuD-Me=7	1501
1198	Umsatzsteuer aus steuerpflichtigen Entgelten UMSATZST. ENTGELTE	500	4.500	357,00	ZuD-Me=7	1501
1497	Umsatzsteuer aus Mieten und Pachten VORSTEUER	0	-	-	ZuD-Me=7	1501
1555	Umsatzst. aus Beiträgen u.ä., Umsatzsteuer Rückvergütung, abzieh. Vorsteuer aus Invest. UMSATZSTEUERRUECKVERGUETUNG	17.200	14.000	21.414,53	ZuD-Me=7	1501
1710	Zuweisungen für lfd. Zwecke vom Land ZUSCHUESSE VOM LAND	0	-	-	ZuD-Me=7	1501
1760	Zuweisungen für lfd. Zwecke von sonstigen öffentlichen Sonderrechnungen ZUSCHUESSE VON PRIVATEN	0	-	-	ZuD-Me=7	1501
Einnahmen UA 8300		20.700	23.500	26.871,53		
A u s g a b e n						
6321	Öffentlichkeitsarbeit	-	1.000	-		
6369	Sonstige Dienstleistungen durch Dritte ERSTATTUNG AN PRIVATE UNTERN.	60.000	122.000	123.900,21	ZuD-Me=7	1501
6410	Umsatzsteuer und dgl. UMSATZSTEUER	0	1.500	-	ZuD-Me=7	1501
6412	Umsatzsteuer als Vorsteuer VORSTEUER	15.000	15.000	23.541,04	ZuD-Me=7	1501
6580	Sonstige Geschäftsausgaben GESCHAEFTSBEDARF	0	-	-	ZuD-Me=7	1501
Ausgaben UA 8300		75.000	139.500	147.441,25		
Abgleich Unterabschnitt 8300						
Einnahmen		20.700	23.500	26.871,53		
Ausgaben		75.000	139.500	147.441,25		
Abgleich		54.300-	116.000-	120.569,72-		

A. Verwaltungshaushalt 2020 - Modell 1 aus dem Ursprungsmodell 1 des Vorjahres kopiert					Beträge in EUR	
Einzelplan: 8		Wirtschaftl. Unternehmen Grund- u. Sondervermögen				
Unterabschnitt: 8800		Bebauter Grundbesitz				
Gr	Bezeichnung/*Erläuterungen	Ansatz 2020	Ansatz 2019	Ergebnis 2018	Vermerke	AOD
	E i n n a h m e n					
	kein Konto vorhanden					
	A u s g a b e n					
5490	Sonstige Bewirtschaftung der Grundstücke und Gebäude	200	200	7,42		1100
	Ausgaben UA 8800	200	200	7,42		
	Abgleich Unterabschnitt 8800					
	Einnahmen	-	-	-		
	Ausgaben	200	200	7,42		
	Abgleich	200-	200-	7,42-		

A. Verwaltungshaushalt 2020 - Modell 1 aus dem Ursprungsmodell 1 des Vorjahres kopiert					Beträge in EUR	
Einzelplan: 8 Wirtschaftl.Unternehmen Grund- u.Sondervermögen						
Unterabschnitt: 8801 Bebauter Grundbesitz -1- KC KULMBACHER STR.-AFL-BFSCHM.						
Gr	Bezeichnung/*Erläuterungen	Ansatz 2020	Ansatz 2019	Ergebnis 2018	Vermerke	AOD
E i n n a h m e n						
1400	Mieten und Pachten	75.000	78.000	79.809,37	ZuD-Me=28	1100
1510	Ersätze für allgemeine sächliche Ausgaben	0	-	-	ZuD-Me=28	1110
Einnahmen UA 8801		75.000	78.000	79.809,37		
A u s g a b e n						
5000	Gebäude- und Grundstücksunterhalt	50.000	80.000	101.987,19	GD=21	1101
5100	Unterhalt des sonstigen unbeweglichen Vermögens	3.000	3.000	-	GD=21	1101
5440	Strom, Gas u.ä	200	200	81,54	ZuD-Me=28	1101
5460	Versicherung von Gebäuden und Grundstücken	1.000	900	812,81	ZuD-Me=28	1103
5490	Sonstige Bewirtschaftung der Grundstücke und Gebäude	0	-	221,63	ZuD-Me=28	1101
6799	Innere Verrechnungen: Sonstige Betriebsleistungen	1.000	1.000	-	ZuD-Me=169	1116
Ausgaben UA 8801		55.200	85.100	103.103,17		
Abgleich Unterabschnitt 8801						
Einnahmen		75.000	78.000	79.809,37		
Ausgaben		55.200	85.100	103.103,17		
Abgleich		19.800	7.100-	23.293,80-		

A. Verwaltungshaushalt 2020 - Modell 1 aus dem Ursprungsmodell 1 des Vorjahres kopiert					Beträge in EUR	
Einzelplan: 8 Wirtschaftl.Unternehmen Grund- u.Sondervermögen						
Unterabschnitt: 8802 Bebauter Grundbesitz -2- KC-KLOSTERSTRASSE						
Gr	Bezeichnung/*Erläuterungen	Ansatz 2020	Ansatz 2019	Ergebnis 2018	Vermerke	AOD
	E i n n a h m e n					
1410	Mieten aus Gebäuden und Grundstücken	-	-	16.000,00		
	Einnahmen UA 8802	-	-	16.000,00		
	A u s g a b e n					
	kein Konto vorhanden					
	Abgleich Unterabschnitt 8802					
	Einnahmen	-	-	16.000,00		
	Ausgaben	-	-	-		
	Abgleich	-	-	16.000,00		

A. Verwaltungshaushalt 2020 - Modell 1 aus dem Ursprungsmodell 1 des Vorjahres kopiert Abgleich der Abschnitte und des Einzelplanes Einzelplan: 8 Wirtschaftl.Unternehmen Grund- u.Sondervermögen		Beträge in EUR		
		Ansatz 2020	Ansatz 2019	Ergebnis 2018
82	Einnahmen	-	-	-
	Ausgaben	2.600	2.600	17.720,00
	Abgleich	2.600-	2.600-	17.720,00-
83	Einnahmen	20.700	23.500	26.871,53
	Ausgaben	75.000	139.500	147.441,25
	Abgleich	54.300-	116.000-	120.569,72-
88	Einnahmen	75.000	78.000	95.809,37
	Ausgaben	55.400	85.300	103.110,59
	Abgleich	19.600	7.300-	7.301,22-
8	Einnahmen	95.700	101.500	122.680,90
	Ausgaben	133.000	227.400	268.271,84
	Abgleich	37.300-	125.900-	145.590,94-

A. Verwaltungshaushalt

Einzelplan 9

Allgemeine Finanzwirtschaft

A. Verwaltungshaushalt 2020 - Modell 1 aus dem Ursprungsmodell 1 des Vorjahres kopiert					Beträge in EUR	
Einzelplan: 9 Allgemeine Finanzwirtschaft						
Unterabschnitt: 9000 Steuern, allgemeine Zuweisungen und allgemeine Umlagen						
Gr	Bezeichnung/*Erläuterungen	Ansatz 2020	Ansatz 2019	Ergebnis 2018	Vermerke	AOD
E i n n a h m e n						
0001	Grundsteuer A	13.500	13.500	14.319,71		1100
0410	Schlüsselzuweisungen vom Land	13.186.000	13.156.500	11.453.120,00		1100
0510	Bedarfszuweisungen (ohne Stabilisierungshilfen) vom Land	300.000	200.000	300.000,00		1100
0611	Pauschale Finanzaufwendungen PAR.7 I,III FAG(INCL.SCHU-A.)	1.247.000	1.253.500	1.217.710,13		1100
0612	Überlassenes Kostenaufkommen	1.500.000	1.450.000	1.986.791,51		1109,120, 21,210, 230,240, 280,290, 300,310, 320,3400, 350,360, 370,410, 420,421, 430,431, 432,520, 600,777
0613	Überlassene Verwarnungsgelder und Geldbußen	12.000	12.000	21.446,08		1100,130, 21,210, 230,240, 280,290, 310,320, 350,360, 370,410, 420,432, 777
0614	Überlassene Gebühren, Beiträge und gebührenartige Entgelte der staatl. Gesundheitsämter	6.000	6.000	8.196,50		1100,600
0616	Überlassung des Aufkommens aus der Grunderwerbsteuer NEUES RECHT	550.000	500.000	979.326,14		1100
0618	Überlassene Gebühren, Beiträge und gebührenartige Entgelte der staatl. Veterinärämter	2.000	2.000	1.523,55		1100,777
0720	Allg. Umlagen von Gemeinden und Gemeindeverbänden	31.033.200	29.438.900	29.521.045,10		1100
0920	Leistung des Landes aus d. Um- setzung des 4. Gesetzes f. mo- derne Dienstl. am Arbeitsmarkt Belastungsausgleich	0	-	-		1100
	Einnahmen UA 9000	47.849.700	46.032.400	45.503.478,72		
A u s g a b e n						
8325	Bezirksumlage	13.249.000	12.568.000	12.603.950,00		1100
	Ausgaben UA 9000	13.249.000	12.568.000	12.603.950,00		
Abgleich Unterabschnitt 9000						
	Einnahmen	47.849.700	46.032.400	45.503.478,72		
	Ausgaben	13.249.000	12.568.000	12.603.950,00		
	Abgleich	34.600.700	33.464.400	32.899.528,72		

A. Verwaltungshaushalt 2020 - Modell 1 aus dem Ursprungsmodell 1 des Vorjahres kopiert					Beträge in EUR	
Einzelplan: 9 Allgemeine Finanzwirtschaft						
Unterabschnitt: 9110 Sonderrücklagen (einschl.Zinserträge, soweit nicht and.Aufgabenb.zuzuord.)						
Gr	Bezeichnung/*Erläuterungen	Ansatz 2020	Ansatz 2019	Ergebnis 2018	Vermerke	AOD
E i n n a h m e n						
2890	Zuführung v. Vermögenshaushalt aus Sonderrücklagen *Sonderrücklage Sanierung	0	-	-		1100
	Einnahmen UA 9110	0	-	-		
A u s g a b e n						
8690	Zuführung z. Vermögenshaushalt für Sonderrücklagen	0	-	1.000.000,00		1100
	Ausgaben UA 9110	0	-	1.000.000,00		
Abgleich Unterabschnitt 9110						
	Einnahmen	0	-	-		
	Ausgaben	0	-	1.000.000,00		
	Abgleich	0	-	1.000.000,00-		

A. Verwaltungshaushalt 2020 - Modell 1 aus dem Ursprungsmodell 1 des Vorjahres kopiert					Beträge in EUR	
Einzelplan: 9		Allgemeine Finanzwirtschaft				
Unterabschnitt: 9121		Kredite, innere Darl., Kreditbeschaff.-Kosten, Schuldendienst, Schuldendiensthilfe v. Dritten				
Gr	Bezeichnung/*Erläuterungen	Ansatz 2020	Ansatz 2019	Ergebnis 2018	Vermerke	AOD
E i n n a h m e n						
2050	Zinsen von kommunalen Sonderrechnungen	0	-	-	ZuD-Me=20	1100
	Einnahmen UA 9121	0	-	-		
A u s g a b e n						
8050	Zinsen an kommunale Sonderrechnungen	0	-	-	ZuD-Me=20	1103
8060	Zinsen an sonstige öffentl. Sonderrechnungen	0	-	-	ZuD-Me=20	1103
8061	Zinsen an sonstige öffentl. Sonderrechnungen -a-	12.000	35.000	20.599,89	ZuD-Me=20	1103
8070	Zinsen an Kreditinstitute (einschl. Sparkassen)	0	-	-	ZuD-Me=20	1103
8080	Zinsen an übrige Bereiche	0	-	-	ZuD-Me=20	1103
8090	Zinsen: innere Darlehen einschließl. innere Kassenkredite	5.000	5.000	16.506,05	ZuD-Me=20	1100
	Ausgaben UA 9121	17.000	40.000	37.105,94		
Abgleich Unterabschnitt 9121						
	Einnahmen	0	-	-		
	Ausgaben	17.000	40.000	37.105,94		
	Abgleich	17.000-	40.000-	37.105,94-		

A. Verwaltungshaushalt 2020 - Modell 1 aus dem Ursprungsmodell 1 des Vorjahres kopiert					Beträge in EUR	
Einzelplan: 9		Allgemeine Finanzwirtschaft				
Unterabschnitt: 9141		Deckungsreserve				
Gr	Bezeichnung/*Erläuterungen	Ansatz 2020	Ansatz 2019	Ergebnis 2018	Vermerke	AOD
	E i n n a h m e n					
	kein Konto vorhanden					
	A u s g a b e n					
4700	Deckungsreserve für Personal- ausgaben gemäß § 11 KommHV- Kameralistik	16.000	5.000	-		1100
8500	Deckungsreserve (§ 11 KommHV)	75.000	75.000	-		1100
	Ausgaben UA 9141	91.000	80.000	-		
	Abgleich Unterabschnitt 9141					
	Einnahmen	-	-	-		
	Ausgaben	91.000	80.000	-		
	Abgleich	91.000-	80.000-	-		

A. Verwaltungshaushalt 2020 - Modell 1 aus dem Ursprungsmodell 1 des Vorjahres kopiert					Beträge in EUR	
Einzelplan: 9		Allgemeine Finanzwirtschaft				
Unterabschnitt: 9151		Kalkulatorische Einnahmen				
Gr	Bezeichnung/*Erläuterungen	Ansatz 2020	Ansatz 2019	Ergebnis 2018	Vermerke	AOD
E i n n a h m e n						
2700	Abschreibungen auf Anschaffungs- und Herstellungskosten	115.000	100.000	105.453,04		1100
2750	Verzinsung des Anlagekapitals	59.000	60.000	60.171,50		1100
	Einnahmen UA 9151	174.000	160.000	165.624,54		
A u s g a b e n						
kein Konto vorhanden						
Abgleich Unterabschnitt 9151						
	Einnahmen	174.000	160.000	165.624,54		
	Ausgaben	-	-	-		
	Abgleich	174.000	160.000	165.624,54		

A. Verwaltungshaushalt 2020 - Modell 1 aus dem Ursprungsmodell 1 des Vorjahres kopiert					Beträge in EUR	
Einzelplan: 9		Allgemeine Finanzwirtschaft				
Unterabschnitt: 9161		Zuführungen zwischen Verwaltungs- und Vermögenshaushalt				
Gr	Bezeichnung/*Erläuterungen	Ansatz 2020	Ansatz 2019	Ergebnis 2018	Vermerke	AOD
	E i n n a h m e n					
2800	Zuführung v. Vermögenshaushalt (ohne Sonderrücklagen)	0	-	-		21
	Einnahmen UA 9161	0	-	-		
	A u s g a b e n					
8600	Zuführung z. Vermögenshaushalt (ohne Sonderrücklagen)	3.990.000	3.500.000	7.298.062,75		21
	Ausgaben UA 9161	3.990.000	3.500.000	7.298.062,75		
	Abgleich Unterabschnitt 9161					
	Einnahmen	0	-	-		
	Ausgaben	3.990.000	3.500.000	7.298.062,75		
	Abgleich	3.990.000-	3.500.000-	7.298.062,75-		

A. Verwaltungshaushalt 2020 - Modell 1 aus dem Ursprungsmodell 1 des Vorjahres kopiert					Beträge in EUR	
Einzelplan: 9		Allgemeine Finanzwirtschaft				
Unterabschnitt: 9181		Zinsen aus der Anlage des Kassenbestandes einschließlich Kontokorrentverkehr				
Gr	Bezeichnung/*Erläuterungen	Ansatz 2020	Ansatz 2019	Ergebnis 2018	Vermerke	AOD
E i n n a h m e n						
2020	Zinsen von Gemeinden und Gemeindeverbänden Zinsen Kreisumlage	0	-	-	ZuD-Me=20	1104
2050	Zinsen von kommunalen Sonder- rechnungen Zinsen Tagesgelder, ETC	0	-	-	ZuD-Me=20	1100
Einnahmen UA 9181		0	-	-		
A u s g a b e n						
8050	Zinsen an kommunale Sonderrechnungen	0	15.000	-	ZuD-Me=20	1100
8060	Zinsen an sonstige öffentl. Sonderrechnungen	0	-	-	ZuD-Me=20	1100
8061	Zinsen an sonstige öffentl. Sonderrechnungen -a-	0	-	-	ZuD-Me=20	1100
8070	Zinsen an Kreditinstitute (einschl. Sparkassen)	0	-	4.622,10	ZuD-Me=20	1100
8080	Zinsen an übrige Bereiche	0	-	-	ZuD-Me=20	1100
Ausgaben UA 9181		0	15.000	4.622,10		
Abgleich Unterabschnitt 9181						
Einnahmen		0	-	-		
Ausgaben		0	15.000	4.622,10		
Abgleich		0	15.000-	4.622,10-		

A. Verwaltungshaushalt 2020 - Modell 1 aus dem Ursprungsmodell 1 des Vorjahres kopiert					Beträge in EUR	
Einzelplan: 9 Allgemeine Finanzwirtschaft						
Unterabschnitt: 9200 Abwicklung der Vorjahre						
Gr	Bezeichnung/*Erläuterungen	Ansatz 2020	Ansatz 2019	Ergebnis 2018	Vermerke	AOD
E i n n a h m e n						
2950	Abschlusstechnische Vorgänge (Ist-Überschuss des VerWHH)	0	-	-		21
	Einnahmen UA 9200	0	-	-		
A u s g a b e n						
8950	Abschlusstechnische Vorgänge (Ist-Fehlbetrag des VerWHH)	0	-	-		21
	Ausgaben UA 9200	0	-	-		
Abgleich Unterabschnitt 9200						
	Einnahmen	0	-	-		
	Ausgaben	0	-	-		
	Abgleich	0	-	-		

A. Verwaltungshaushalt 2020 - Modell 1 aus dem Ursprungsmodell 1 des Vorjahres kopiert					Beträge in EUR	
Einzelplan: 9		Allgemeine Finanzwirtschaft				
Unterabschnitt: 9699		Verrechnungstechnischer Abschnitt				
Gr	Bezeichnung/*Erläuterungen	Ansatz 2020	Ansatz 2019	Ergebnis 2018	Vermerke	AOD
	E i n n a h m e n					
2999	Verrechnung von Einnahmebuchg. im Verwaltungs-HH; die angeord. HH-Stelle war nicht eröffnet	0	-	-		0999
	Einnahmen UA 9699	0	-	-		
	A u s g a b e n					
8999	Verrechnung von Ausgabebuchg. im Verwaltungs-HH; die angeord. HH-Stelle war nicht eröffnet	0	-	-		0999
	Ausgaben UA 9699	0	-	-		
	Abgleich Unterabschnitt 9699					
	Einnahmen	0	-	-		
	Ausgaben	0	-	-		
	Abgleich	0	-	-		

A. Verwaltungshaushalt 2020 - Modell 1 aus dem Ursprungsmodell 1 des Vorjahres kopiert				Beträge in EUR
Abgleich der Abschnitte und des Einzelplanes				
Einzelplan: 9 Allgemeine Finanzwirtschaft				
		Ansatz 2020	Ansatz 2019	Ergebnis 2018
90	Einnahmen	47.849.700	46.032.400	45.503.478,72
	Ausgaben	13.249.000	12.568.000	12.603.950,00
	Abgleich	34.600.700	33.464.400	32.899.528,72
91	Einnahmen	174.000	160.000	165.624,54
	Ausgaben	4.098.000	3.635.000	8.339.790,79
	Abgleich	3.924.000-	3.475.000-	8.174.166,25-
92	Einnahmen	0	-	-
	Ausgaben	0	-	-
	Abgleich	0	-	-
96	Einnahmen	0	-	-
	Ausgaben	0	-	-
	Abgleich	0	-	-
9	Einnahmen	48.023.700	46.192.400	45.669.103,26
	Ausgaben	17.347.000	16.203.000	20.943.740,79
	Abgleich	30.676.700	29.989.400	24.725.362,47

B. Vermögenshaushalt
Einzelplan 0
Allgemeine Verwaltung

B. Vermögenshaushalt 2020 - Modell 1 aus dem Ursprungsmodell 1 des Vorjahres kopiert					Beträge in EUR	
Einzelplan: 0		Allgemeine Verwaltung				
Unterabschnitt: 0000		Gemeinde-, Kreis- und Bezirksorgane				
Gr	Bezeichnung/*Erläuterungen	Ansatz 2020	Ansatz 2019	Ergebnis 2018	Vermerke	AOD
	E i n n a h m e n					
3452	Verkauf von Maschinen, Geräten u.ä.	0	-	-		1106
	Einnahmen UA 0000	0	-	-		
	A u s g a b e n					
9358	Erwerb von Kunstgegenständen z. B. Landkreismedaillen und Ehrennadeln Gesamtbedarf 5.800 bish. Mittel 3.800	1.000	2.800	-	Maßn.=1	0201
	Ausgaben UA 0000	1.000	2.800	-		
	Abgleich Unterabschnitt 0000					
	Einnahmen	0	-	-		
	Ausgaben	1.000	2.800	-		
	Abgleich	1.000-	2.800-	-		

B. Vermögenshaushalt 2020 - Modell 1 aus dem Ursprungsmodell 1 des Vorjahres kopiert					Beträge in EUR	
Einzelplan: 0 Allgemeine Verwaltung						
Unterabschnitt: 0301 Kämmerei						
Gr	Bezeichnung/*Erläuterungen	Ansatz 2020	Ansatz 2019	Ergebnis 2018	Vermerke	AOD
	E i n n a h m e n					
	kein Konto vorhanden					
	A u s g a b e n					
9350	Erwerb von beweglichen Sachen des Anlagevermögens	500	500	-	Maßn.=2	1100
	Gesamtbedarf 2.000					
	bish. Mittel 1.000					
	Ausgaben UA 0301	500	500	-		
	Abgleich Unterabschnitt 0301					
	Einnahmen	-	-	-		
	Ausgaben	500	500	-		
	Abgleich	500-	500-	-		

B. Vermögenshaushalt 2020 - Modell 1 aus dem Ursprungsmodell 1 des Vorjahres kopiert					Beträge in EUR	
Einzelplan: 0		Allgemeine Verwaltung				
Unterabschnitt: 0331		Kassenverwaltung				
Gr	Bezeichnung/*Erläuterungen	Ansatz 2020	Ansatz 2019	Ergebnis 2018	Vermerke	AOD
	E i n n a h m e n					
	kein Konto vorhanden					
	A u s g a b e n					
9350	Erwerb von beweglichen Sachen des Anlagevermögens	65.000	500	-	Maßn.=3	1104
	Gesamtbedarf 66.500					
	bish. Mittel 65.500					
	*2020: Anschaffung neuer Kassenautomat					
	Ausgaben UA 0331	65.000	500	-		
	Abgleich Unterabschnitt 0331					
	Einnahmen	-	-	-		
	Ausgaben	65.000	500	-		
	Abgleich	65.000-	500-	-		

B. Vermögenshaushalt 2020 - Modell 1 aus dem Ursprungsmodell 1 des Vorjahres kopiert					Beträge in EUR	
Einzelplan: 0 Allgemeine Verwaltung						
Unterabschnitt: 0600 Einrichtungen für die gesamte Verwaltung ZENTRALE DIENSTE						
Gr	Bezeichnung/*Erläuterungen	Ansatz 2020	Ansatz 2019	Ergebnis 2018	Vermerke	AOD
E i n n a h m e n						
3010	Zuführ. v. Verwaltungshaushalt für Sonderrücklagen f. Abschr. aus zuwendungsfinanz. Vermögen	0	-	-		1100
3090	Zuführung vom Verwaltungshaushalt für Sonderrücklagen Zuf. Sonderrückl. ATZ	0	61.700	76.318,75		1100
3190	Entnahme aus Sonderrücklagen Entn. aus Sonderrückl. ATZ	101.700	54.500	51.630,87		1100
3452	Verkauf von Maschinen, Geräten u.ä.	0	-	65,00		1001
3454	Verkauf von Fahrzeugen und Zubehör	0	-	-		1100
Einnahmen UA 0600		101.700	116.200	128.014,62		
A u s g a b e n						
9090	Zuführ. z. Verwaltungshaushalt aus Sonderrücklagen Entn. Sonderrückl. ATZ	101.700	54.500	51.630,87		1100
9190	Zuführung an Sonderrücklagen Zuf. Sonderrückl. ATZ	35.500	61.700	76.318,75		1100
9350	Erwerb von beweglichen Sachen des Anlagevermögens Gesamtbedarf 63.218 bish. Mittel 38.218	30.000	10.000	1.782,09-	Maßn.=4, GD=1076	1001
9351	Zimmerausstattungen Gesamtbedarf 45.000 bish. Mittel 5.000	15.000	10.000	20.000,00-	Maßn.=4, GD=1076	1001
9352	Arbeitsgeräte und Maschinen Digitalisierung/E-Government Gesamtbedarf 175.000 bish. Mittel 115.000	50.000	65.000	-	Maßn.=4	1003
9357	Beschaffung von Fahrzeugen Gesamtbedarf 105.000 bish. Mittel 42.000	27.000	15.000	-	Maßn.=4	1100
9359	Erwerb von sonst. beweglichen Sachen des Anlagevermögens Gesamtbedarf 100.000 bish. Mittel 100.000 *Tel-Anlage	0	100.000	-	Maßn.=4, GD=1076	1100
Ausgaben UA 0600		259.200	316.200	106.167,53		
Abgleich Unterabschnitt 0600						
Einnahmen		101.700	116.200	128.014,62		
Ausgaben		259.200	316.200	106.167,53		
Abgleich		157.500-	200.000-	21.847,09		

B. Vermögenshaushalt 2020 - Modell 1 aus dem Ursprungsmodell 1 des Vorjahres kopiert					Beträge in EUR	
Einzelplan: 0 Allgemeine Verwaltung						
Unterabschnitt: 0601 EDV-Anlage -1-						
Gr	Bezeichnung/*Erläuterungen	Ansatz 2020	Ansatz 2019	Ergebnis 2018	Vermerke	AOD
	E i n n a h m e n					
	kein Konto vorhanden					
	A u s g a b e n					
9352	Arbeitsgeräte und Maschinen Gesamtbedarf 1.185.000 bish. Mittel 785.000	300.000	325.000	160.000,00	Maßn.=5	1004
	Ausgaben UA 0601	300.000	325.000	160.000,00		
	Abgleich Unterabschnitt 0601					
	Einnahmen	-	-	-		
	Ausgaben	300.000	325.000	160.000,00		
	Abgleich	300.000-	325.000-	160.000,00-		

B. Vermögenshaushalt 2020 - Modell 1 aus dem Ursprungsmodell 1 des Vorjahres kopiert					Beträge in EUR	
Einzelplan: 0 Allgemeine Verwaltung						
Unterabschnitt: 0602 EDV-Anlage -2- Behördennetz						
Gr	Bezeichnung/*Erläuterungen	Ansatz 2020	Ansatz 2019	Ergebnis 2018	Vermerke	AOD
	E i n n a h m e n					
	kein Konto vorhanden					
	A u s g a b e n					
9342	Arbeitsgeräte und Maschinen -Ersatzbeschaffungen-	10.000	5.000	101,58-	GD=1604	1004,1005
9352	Arbeitsgeräte und Maschinen Gesamtbedarf 42.000 bish. Mittel 22.000	10.000	12.000	-	Maßn.=6, GD=1604	1004,1005
	Ausgaben UA 0602	20.000	17.000	101,58-		
	Abgleich Unterabschnitt 0602					
	Einnahmen	-	-	-		
	Ausgaben	20.000	17.000	101,58-		
	Abgleich	20.000-	17.000-	101,58		

B. Vermögenshaushalt 2020 - Modell 1 aus dem Ursprungsmodell 1 des Vorjahres kopiert					Beträge in EUR	
Einzelplan: 0		Allgemeine Verwaltung				
Unterabschnitt: 0681		Verwaltungsgebäude -01- LANDRATSAMTSGEBÄUDE				
Gr	Bezeichnung/*Erläuterungen	Ansatz 2020	Ansatz 2019	Ergebnis 2018	Vermerke	AOD
E i n n a h m e n						
3092	Zuführung vom Verwaltungshaus- halt für Sonderrücklage -2-	0	-	-		1100
3617	Investitionszuweisungen vom Land (Bundesmittel)	280.000	1.000.000	-		1100
3680	Investitionszuschüsse von übrigen Bereichen (einschl. Spenden)	0	200.000	-		1100
Einnahmen UA 0681		280.000	1.200.000	-		
A u s g a b e n						
9192	Zuführung an Sonderrücklage 2	0	-	-		1100
9320	Erwerb von Grundstücken und baulichen Anlagen Gesamtbedarf 19.433 bish. Mittel 19.433	0	10.000	9.432,50	Maßn.=7, GD=1075	1100
9450	Erweiterungs-,Um- u.Ausbauten Gesamtbedarf 30.000 bish. Mittel 10.000	10.000	-	-	Maßn.=7, GD=1075	1100
9451	Erweiterungs-, Um- und Ausbau Maßnahme -a- Gesamtbedarf 6.545.573 bish. Mittel 3.545.573	1.500.000	1.750.000	295.572,65	Maßn.=7, GD=1075	1100
9452	Erweiterungs-, Um- und Ausbau Maßnahme -b- Gesamtbedarf 0 bish. Mittel 0	0	-	-	Maßn.=7, GD=1075	1101
9455	Erweiterungs-, Um- und Ausbau Maßnahme -e Gesamtbedarf 0 bish. Mittel 0	0	-	-	Maßn.=7, GD=1075	1100
9490	Baunebenkosten: Hochbau Gesamtbedarf 76.916 bish. Mittel 66.916	5.000	5.000	56.915,83	Maßn.=7, GD=1075	1100
9491	Baunebenkosten: Hochbau -a- Gesamtbedarf 50.000 bish. Mittel 25.000	20.000	5.000	-	Maßn.=7, GD=1075	1100
9495	Baunebenkosten: Hochbau -e- Gesamtbedarf 1.145.355 bish. Mittel 845.355	250.000	340.000	255.355,48	Maßn.=7, GD=1075	1100
Ausgaben UA 0681		1.785.000	2.110.000	617.276,46		
Abgleich Unterabschnitt 0681						
Einnahmen		280.000	1.200.000	-		
Ausgaben		1.785.000	2.110.000	617.276,46		
Abgleich		1.505.000-	910.000-	617.276,46-		

B. Vermögenshaushalt 2020 - Modell 1 aus dem Ursprungsmodell 1 des Vorjahres kopiert		Beträge in EUR		
Abgleich der Abschnitte und des Einzelplanes				
Einzelplan: 0 Allgemeine Verwaltung				
		Ansatz 2020	Ansatz 2019	Ergebnis 2018
00	Einnahmen	0	-	-
	Ausgaben	1.000	2.800	-
	Abgleich	1.000-	2.800-	-
03	Einnahmen	-	-	-
	Ausgaben	65.500	1.000	-
	Abgleich	65.500-	1.000-	-
06	Einnahmen	381.700	1.316.200	128.014,62
	Ausgaben	2.364.200	2.768.200	883.342,41
	Abgleich	1.982.500-	1.452.000-	755.327,79-
0	Einnahmen	381.700	1.316.200	128.014,62
	Ausgaben	2.430.700	2.772.000	883.342,41
	Abgleich	2.049.000-	1.455.800-	755.327,79-

B. Vermögenshaushalt
Einzelplan 1
Öffentliche Sicherheit
und Ordnung

B. Vermögenshaushalt 2020 - Modell 1 aus dem Ursprungsmodell 1 des Vorjahres kopiert					Beträge in EUR	
Einzelplan: 1 öffentliche Sicherheit und Ordnung						
Unterabschnitt: 1100 öffentliche Ordnung						
Gr	Bezeichnung/*Erläuterungen	Ansatz 2020	Ansatz 2019	Ergebnis 2018	Vermerke	AOD
	E i n n a h m e n					
	kein Konto vorhanden					
	A u s g a b e n					
9350	Erwerb von beweglichen Sachen des Anlagevermögens *20.000 Euro für wildabfallcontainer	21.000	5.000	-		3400
9357	Beschaffung von Fahrzeugen	0	5.000	-		3400
	Ausgaben UA 1100	21.000	10.000	-		
	Abgleich Unterabschnitt 1100					
	Einnahmen	-	-	-		
	Ausgaben	21.000	10.000	-		
	Abgleich	21.000-	10.000-	-		

B. Vermögenshaushalt 2020 - Modell 1 aus dem Ursprungsmodell 1 des Vorjahres kopiert					Beträge in EUR	
Einzelplan: 1 Öffentliche Sicherheit und Ordnung						
Unterabschnitt: 1141 Umweltschutz -1-						
Gr	Bezeichnung/*Erläuterungen	Ansatz 2020	Ansatz 2019	Ergebnis 2018	Vermerke	AOD
E i n n a h m e n						
3591	Einnahmen aus Folgekostenvereinbarungen	0	-	-		2700
3600	Investitionszuweisungen vom Bund, ERP-Sondervermögen	0	-	-		1100
3610	Investitionszuweisungen vom Land	60.000	50.000	1.394.552,68		2700
	Einnahmen UA 1141	60.000	50.000	1.394.552,68		
A u s g a b e n						
9350	Erwerb von beweglichen Sachen des Anlagevermögens	1.200	1.000	-		2700
9351	Zimmerausstattungen	0	-	-	GD=1114	2700
9410	Abbruchs-,Aufschließungskosten Altlasten-San. (insb. Seelach)	0	-	50.000,00	GD=1114	2700
9455	Erweiterungs-, Um- und Ausbau Maßnahme -e	0	-	30.732,30		1100
9491	Baunebenkosten: Hochbau -a-	0	-	-	GD=1114	2700
	Ausgaben UA 1141	1.200	1.000	80.732,30		
Abgleich Unterabschnitt 1141						
	Einnahmen	60.000	50.000	1.394.552,68		
	Ausgaben	1.200	1.000	80.732,30		
	Abgleich	58.800	49.000	1.313.820,38		

B. Vermögenshaushalt 2020 - Modell 1 aus dem Ursprungsmodell 1 des Vorjahres kopiert					Beträge in EUR	
Einzelplan: 1 öffentliche Sicherheit und Ordnung						
Unterabschnitt: 1161 Einwohnerwesen einschließlich Passamt und Ausländerbehörde						
Gr	Bezeichnung/*Erläuterungen	Ansatz 2020	Ansatz 2019	Ergebnis 2018	Vermerke	AOD
	E i n n a h m e n					
	kein Konto vorhanden					
	A u s g a b e n					
9350	Erwerb von beweglichen Sachen des Anlagevermögens	0	-	-		3300
9351	Zimmerausstattungen	0	-	-		3300
9353	Textilien und Bettenzubehör	0	-	-		3300
9357	Beschaffung von Fahrzeugen	0	-	10.252,70		1100
9359	Erwerb von sonst. beweglichen Sachen des Anlagevermögens	0	-	-		3300
	Ausgaben UA 1161	0	-	10.252,70		
	Abgleich Unterabschnitt 1161					
	Einnahmen	-	-	-		
	Ausgaben	0	-	10.252,70		
	Abgleich	0	-	10.252,70-		

B. Vermögenshaushalt 2020 - Modell 1 aus dem Ursprungsmodell 1 des Vorjahres kopiert					Beträge in EUR	
Einzelplan: 1 Öffentliche Sicherheit und Ordnung						
Unterabschnitt: 1300 Brandschutz Atemschutzübungsstrecke						
Gr	Bezeichnung/*Erläuterungen	Ansatz 2020	Ansatz 2019	Ergebnis 2018	Vermerke	AOD
E i n n a h m e n						
3610	Investitionszuweisungen vom Land Zuschuss Atemschutz-Ü-Anlage	0	165.000	-		1100
	Einnahmen UA 1300	0	165.000	-		
A u s g a b e n						
9350	Erwerb von beweglichen Sachen des Anlagevermögens	5.000	12.000	249.231,67	GD=1130	3403
9450	Erweiterungs-,Um- u.Ausbauten	20.000	100.000	300.000,00	GD=1130	1100
9490	Baunebenkosten: Hochbau	5.000	50.000	150.000,00	GD=1130	1100
	Ausgaben UA 1300	30.000	162.000	699.231,67		
Abgleich Unterabschnitt 1300						
	Einnahmen	0	165.000	-		
	Ausgaben	30.000	162.000	699.231,67		
	Abgleich	30.000-	3.000	699.231,67-		

B. Vermögenshaushalt 2020 - Modell 1 aus dem Ursprungsmodell 1 des Vorjahres kopiert					Beträge in EUR	
Einzelplan: 1 Öffentliche Sicherheit und Ordnung						
Unterabschnitt: 1301 Feuerlöschwesen						
Gr	Bezeichnung/*Erläuterungen	Ansatz 2020	Ansatz 2019	Ergebnis 2018	Vermerke	AOD
E i n n a h m e n						
3619	Sonstige Investitionszuweisungen vom Land *Digifunk Inspektion	100.000	-	-		3403
3620	Investitionszuweisungen von Gemeinden u. Gemeindeverbänden	0	-	-		3403
Einnahmen UA 1301		100.000	-	-		
A u s g a b e n						
9350	Erwerb von beweglichen Sachen des Anlagevermögens	30.000	50.000	10.000,00	GD=1081	3403
9359	Erwerb von sonst. beweglichen Sachen des Anlagevermögens Digi-Funk-Geräte *u. a. Digifunk Insp.	5.000	5.000	9.549,91-	GD=1081	3403
9450	Erweiterungs-,Um- u.Ausbauten	0	-	-	GD=1081	3403
9451	Erweiterungs-, Um- und Ausbau Maßnahme -a-	0	-	-		1100
9820	Investitionszuweisungen an Gemeinden und Gemeindeverbände *Rüstw. Steinb/w Drehl. Pressig	0	-	337.752,91	FL=1,GD=1081	3403
Ausgaben UA 1301		35.000	55.000	338.203,00		
Abgleich Unterabschnitt 1301						
Einnahmen		100.000	-	-		
Ausgaben		35.000	55.000	338.203,00		
Abgleich		65.000	55.000-	338.203,00-		

B. Vermögenshaushalt 2020 - Modell 1 aus dem Ursprungsmodell 1 des Vorjahres kopiert					Beträge in EUR	
Einzelplan: 1 Öffentliche Sicherheit und Ordnung						
Unterabschnitt: 1400 Katastrophenschutz, Hagelabwehr und dgl.						
Gr	Bezeichnung/*Erläuterungen	Ansatz 2020	Ansatz 2019	Ergebnis 2018	Vermerke	AOD
E i n n a h m e n						
3610	Investitionszuweisungen vom Land	105.000	-	-		3400
	Einnahmen UA 1400	105.000	-	-		
A u s g a b e n						
9350	Erwerb von beweglichen Sachen des Anlagevermögens	2.000	2.000	9.289,35	GD=1082	3400
9352	Arbeitsgeräte und Maschinen EDV-SYST. F.KAT.-SCHUTZ	2.000	2.000	-	GD=1082	3400
9357	Beschaffung von Fahrzeugen Fahrzeug UGÖEL	330.000	50.000	50.000,00		3400
9359	Erwerb von sonst. beweglichen Sachen des Anlagevermögens UNTERST.GRUPPE OERTL.EL	8.000	18.000	9.693,49	GD=1082	3400
	Ausgaben UA 1400	342.000	72.000	68.982,84		
Abgleich Unterabschnitt 1400						
	Einnahmen	105.000	-	-		
	Ausgaben	342.000	72.000	68.982,84		
	Abgleich	237.000-	72.000-	68.982,84-		

B. Vermögenshaushalt 2020 - Modell 1 aus dem Ursprungsmodell 1 des Vorjahres kopiert					Beträge in EUR	
Einzelplan: 1 Öffentliche Sicherheit und Ordnung						
Unterabschnitt: 1600 Rettungsdienst						
Gr	Bezeichnung/*Erläuterungen	Ansatz 2020	Ansatz 2019	Ergebnis 2018	Vermerke	AOD
E i n n a h m e n						
3610	Investitionszuweisungen vom Land	0	-	-		3400
	Einnahmen UA 1600	0	-	-		
A u s g a b e n						
9350	Erwerb von beweglichen Sachen des Anlagevermögens ELW SAN	0	-	-		1100
9830	Investitionszuweisungen an Zweckverbände und dgl. ILS	0	-	10.000,00		3400
9880	Investitionszuschüsse an übrige Bereiche	0	-	-		1100
	Ausgaben UA 1600	0	-	10.000,00		
Abgleich Unterabschnitt 1600						
	Einnahmen	0	-	-		
	Ausgaben	0	-	10.000,00		
	Abgleich	0	-	10.000,00-		

B. Vermögenshaushalt 2020 - Modell 1 aus dem Ursprungsmodell 1 des Vorjahres kopiert				Beträge in EUR
Abgleich der Abschnitte und des Einzelplanes				
Einzelplan: 1 öffentliche Sicherheit und Ordnung				
		Ansatz 2020	Ansatz 2019	Ergebnis 2018
11	Einnahmen	60.000	50.000	1.394.552,68
	Ausgaben	22.200	11.000	90.985,00
	Abgleich	37.800	39.000	1.303.567,68
13	Einnahmen	100.000	165.000	-
	Ausgaben	65.000	217.000	1.037.434,67
	Abgleich	35.000	52.000-	1.037.434,67-
14	Einnahmen	105.000	-	-
	Ausgaben	342.000	72.000	68.982,84
	Abgleich	237.000-	72.000-	68.982,84-
16	Einnahmen	0	-	-
	Ausgaben	0	-	10.000,00
	Abgleich	0	-	10.000,00-
1	Einnahmen	265.000	215.000	1.394.552,68
	Ausgaben	429.200	300.000	1.207.402,51
	Abgleich	164.200-	85.000-	187.150,17

B. Vermögenshaushalt

Einzelplan 2

Schulen

B. Vermögenshaushalt 2020 - Modell 1 aus dem Ursprungsmodell 1 des Vorjahres kopiert					Beträge in EUR	
Einzelplan: 2 Schulen						
Unterabschnitt: 2011 Schulaufsicht -1- STAATLICHES SCHULAMT						
Gr	Bezeichnung/*Erläuterungen	Ansatz 2020	Ansatz 2019	Ergebnis 2018	Vermerke	AOD
	E i n n a h m e n					
	kein konto vorhanden					
	A u s g a b e n					
9350	Erwerb von beweglichen Sachen des Anlagevermögens	1.500	1.500	642,04	GD=1244	9201
9351	Zimmerausstattungen	1.500	1.500	-	GD=1244	9201
9352	Arbeitsgeräte und Maschinen	4.200	7.000	1.039,36	GD=1244	9201
	Ausgaben UA 2011	7.200	10.000	1.681,40		
	Abgleich Unterabschnitt 2011					
	Einnahmen	-	-	-		
	Ausgaben	7.200	10.000	1.681,40		
	Abgleich	7.200-	10.000-	1.681,40-		

B. Vermögenshaushalt 2020 - Modell 1 aus dem Ursprungsmodell 1 des Vorjahres kopiert					Beträge in EUR	
Einzelplan: 2 Schulen						
Unterabschnitt: 2100 Grundschulen						
Gr	Bezeichnung/*Erläuterungen	Ansatz 2020	Ansatz 2019	Ergebnis 2018	Vermerke	AOD
E i n n a h m e n						
3680	Investitionszuschüsse von übrigen Bereichen (einschl. Spenden) MOB. JUGENDVERKEHRSSCHULE	0	-	-		1100
	Einnahmen UA 2100	0	-	-		
A u s g a b e n						
9350	Erwerb von beweglichen Sachen des Anlagevermögens MOB. JUGENDVERKEHRSSCHULE	500	12.000	-		1100
	Ausgaben UA 2100	500	12.000	-		
Abgleich Unterabschnitt 2100						
	Einnahmen	0	-	-		
	Ausgaben	500	12.000	-		
	Abgleich	500-	12.000-	-		

B. Vermögenshaushalt 2020 - Modell 1 aus dem Ursprungsmodell 1 des Vorjahres kopiert					Beträge in EUR	
Einzelplan: 2 Schulen						
Unterabschnitt: 2201 Realschule -01- MAXIMILIAN V. WELSCH-SCHULE						
Gr	Bezeichnung/*Erläuterungen	Ansatz 2020	Ansatz 2019	Ergebnis 2018	Vermerke	AOD
E i n n a h m e n						
3610	Investitionszuweisungen vom Land FAG-Zuschüsse RS I	0	-	-		1100
3619	Sonstige Investitionszuweisungen vom Land	0	100.000	-	ZueD-Me=1220	1100
Einnahmen UA 2201		0	100.000	-		
A u s g a b e n						
9350	Erwerb von beweglichen Sachen des Anlagevermögens Masterplan Bayern Digital II	0	75.000	30.000,00		1100
9356	Schulausstattungen	15.000	15.000	25.000,00	ZueD-Me=1220	9221
9357	Beschaffung von Fahrzeugen	10.000	10.000	-		1100
9359	Erwerb von sonst. beweglichen Sachen des Anlagevermögens	0	-	70.000,00	GD=1224	1100
9450	Erweiterungs-, Um- u. Ausbauten	5.000	-	-	GD=1224	1101
9451	Erweiterungs-, Um- und Ausbau Maßnahme -a-	10.000	-	-	GD=1224	1101
9490	Baunebenkosten: Hochbau	10.000	10.000	140.297,50	GD=1224	1100
9491	Baunebenkosten: Hochbau -a- Ausschreibung	0	-	-	GD=1224	1100
9495	Baunebenkosten: Hochbau -e-	0	-	-		1100
Ausgaben UA 2201		50.000	110.000	265.297,50		
Abgleich Unterabschnitt 2201						
Einnahmen		0	100.000	-		
Ausgaben		50.000	110.000	265.297,50		
Abgleich		50.000-	10.000-	265.297,50-		

B. Vermögenshaushalt 2020 - Modell 1 aus dem Ursprungsmodell 1 des Vorjahres kopiert					Beträge in EUR	
Einzelplan: 2 Schulen						
Unterabschnitt: 2202 Realschule -02- Siegmund-Loewe-Realschule						
Gr	Bezeichnung/*Erläuterungen	Ansatz 2020	Ansatz 2019	Ergebnis 2018	Vermerke	AOD
E i n n a h m e n						
3610	Investitionszuweisungen vom Land	0	-	-		1100
3619	Sonstige Investitionszuweisungen vom Land	0	100.000	-	ZueD-Me=1221	1100
	Einnahmen UA 2202	0	100.000	-		
A u s g a b e n						
9350	Erwerb von beweglichen Sachen des Anlagevermögens Masterplan Bayern Digital II	40.000	40.000	54.228,18	ZueD-Me=1221	9222
9356	Schulausstattungen	25.000	25.000	35.771,82	ZueD-Me=1221	9222
9359	Erwerb von sonst. beweglichen Sachen des Anlagevermögens	0	-	-		1100
9450	Erweiterungs-,Um- u.Ausbauten	0	-	-	GD=1225	1100
9451	Erweiterungs-, Um- und Ausbau Maßnahme -a-	0	-	-		1100
9490	Baunebenkosten: Hochbau	0	-	-	GD=1225	1100
	Ausgaben UA 2202	65.000	65.000	90.000,00		
Abgleich Unterabschnitt 2202						
	Einnahmen	0	100.000	-		
	Ausgaben	65.000	65.000	90.000,00		
	Abgleich	65.000-	35.000	90.000,00-		

B. Vermögenshaushalt 2020 - Modell 1 aus dem Ursprungsmodell 1 des Vorjahres kopiert					Beträge in EUR	
Einzelplan: 2 Schulen						
Unterabschnitt: 2351 Staatliches Gymnasium -01- KASPAR-ZEUSS-GYMNASIUM						
Gr	Bezeichnung/*Erläuterungen	Ansatz 2020	Ansatz 2019	Ergebnis 2018	Vermerke	AOD
E i n n a h m e n						
3600	Investitionszuweisungen vom Bund, ERP-Sondervermögen	0	-	-		1100
3610	Investitionszuweisungen vom Land	395.000	375.000	-		1100
3617	Investitionszuweisungen vom Land (Bundesmittel)	0	-	-		1100
3618	Sonstige Investitionszuweisungen vom Land	0	100.000	-		1100
3619	Sonstige Investitionszuweisungen vom Land	0	-	-		1101
Einnahmen UA 2351		395.000	475.000	-		
A u s g a b e n						
9350	Erwerb von beweglichen Sachen des Anlagevermögens	20.000	20.000	20.000,00	GD=1083	9231
9351	Zimmerausstattungen	0	-	-		1100
9356	Schulausstattungen	0	-	-		1100
9357	Beschaffung von Fahrzeugen	0	40.000	-	GD=1083	1100
9359	Erwerb von sonst. beweglichen Sachen des Anlagevermögens Masterplan Bayern Digital	0	80.000	18.500,00	GD=1083	1100
9450	Erweiterungs-, Um- u. Ausbauten	10.000	10.000	-	GD=1083	1101
9451	Erweiterungs-, Um- und Ausbau Maßnahme -a- *G-San	0	-	249.569,52	GD=1052	1101
9452	Erweiterungs-, Um- und Ausbau Maßnahme -b- *HZ-Anteil KZG	0	25.000	350.000,00	GD=1299	1100
9453	Erweiterungs-, Um- und Ausbau Maßnahme -c-	0	-	-		1100
9455	Erweiterungs-, Um- und Ausbau Maßnahme -e *TH	0	-	-	GD=1052	1100
9490	Baunebenkosten: Hochbau	0	-	90.945,85	GD=1052	1100
9491	Baunebenkosten: Hochbau -a-	1.000	1.000	-	GD=1052	1100
9495	Baunebenkosten: Hochbau -e-	0	-	210.000,00	GD=1299	1100
9499	Baunebenkosten: Hochbau -i-	0	-	-		1100
9550	Sport- und Grünflächen u.ä. LAUFBAHN, ALLWETTERPLAETZE	0	-	-	GD=1083	1101
Ausgaben UA 2351		31.000	176.000	939.015,37		
Abgleich Unterabschnitt 2351						
Einnahmen		395.000	475.000	-		
Ausgaben		31.000	176.000	939.015,37		
Abgleich		364.000	299.000	939.015,37-		

B. Vermögenshaushalt 2020 - Modell 1 aus dem Ursprungsmodell 1 des Vorjahres kopiert					Beträge in EUR	
Einzelplan: 2 Schulen						
Unterabschnitt: 2352 Staatliches Gymnasium -02- FRANKENWALD-GYMNASIUM						
Gr	Bezeichnung/*Erläuterungen	Ansatz 2020	Ansatz 2019	Ergebnis 2018	Vermerke	AOD
E i n n a h m e n						
3619	Sonstige Investitionszuweisungen vom Land	0	100.000	-		1100
	Einnahmen UA 2352	0	100.000	-		
A u s g a b e n						
9350	Erwerb von beweglichen Sachen des Anlagevermögens	15.000	25.000	14.952,19	GD=1226	9232
9352	Arbeitsgeräte und Maschinen Digitalisierung	10.000	10.000	7.922,91	GD=1226	9232
9359	Erwerb von sonst. beweglichen Sachen des Anlagevermögens Masterplan Bayern Digital	10.000	55.000	161.555,04	GD=1226	1100
9450	Erweiterungs-,Um- u.Ausbauten	5.000	-	-		1100
9451	Erweiterungs-, Um- und Ausbau Maßnahme -a-	0	-	-	GD=1235	1101
9490	Baunebenkosten: Hochbau	0	-	-	GD=1235	1101
9491	Baunebenkosten: Hochbau -a-	0	-	-	GD=1235	1101
	Ausgaben UA 2352	40.000	90.000	184.430,14		
Abgleich Unterabschnitt 2352						
	Einnahmen	0	100.000	-		
	Ausgaben	40.000	90.000	184.430,14		
	Abgleich	40.000-	10.000	184.430,14-		

B. Vermögenshaushalt 2020 - Modell 1 aus dem Ursprungsmodell 1 des Vorjahres kopiert					Beträge in EUR	
Einzelplan: 2 Schulen						
Unterabschnitt: 2441 Berufsschule -1- STAATL.BERUFSSCHULE M.BAS						
Gr	Bezeichnung/*Erläuterungen	Ansatz 2020	Ansatz 2019	Ergebnis 2018	Vermerke	AOD
E i n n a h m e n						
3459	Verkauf von sonstigen beweglichen Sachen	0	-	-		9241
3610	Investitionszuweisungen vom Land FAG-ZUSCHUESSE	0	-	-		1100
3617	Investitionszuweisungen vom Land (Bundesmittel) Fördermittel Konjunkturpaket	0	-	-		1100
3619	Sonstige Investitionszuweisungen vom Land DigitalPakt Schule	0	400.000	-		1100
3680	Investitionszuschüsse von übrigen Bereichen (einschl. Spenden)	225.000	50.000	-		1100
Einnahmen UA 2441		225.000	450.000	-		
A u s g a b e n						
9350	Erwerb von beweglichen Sachen des Anlagevermögens	150.000	150.000	150.000,00		9241
9351	Zimmerausstattungen Industrie 4.0	0	190.000	358.126,85	GD=1240	1100
9356	Schulausstattungen Fö-Maß Digitalpakt, IFK-Budget	100.000	180.000	15.000,00-	GD=1240	1100
9357	Beschaffung von Fahrzeugen	100.000	40.000	-	GD=1240	1100
9359	Erwerb von sonst. beweglichen Sachen des Anlagevermögens	0	-	100.000,00	GD=1085	1100
9450	Erweiterungs-,Um- u.Ausbauten	5.000	5.000	-	GD=1085	1101
9451	Erweiterungs-, Um- und Ausbau Maßnahme -a- Fö.-Massn.	0	25.000	20.000,00-	GD=1085	1100
9455	Erweiterungs-, Um- und Ausbau Maßnahme -e *Anteil HZ	0	300.000	300.000,00	GD=1299	1100
9490	Baunebenkosten: Hochbau	200.000	150.000	200.087,75	GD=1085	1101
9495	Baunebenkosten: Hochbau -e-	20.000	100.000	-	GD=1299	1100
9496	Baunebenkosten: Hochbau -f-	0	-	-	GD=1299	1100
9550	Sport- und Grünflächen u.ä.	1.000	1.000	-	GD=1085	1101
Ausgaben UA 2441		576.000	1.141.000	1.073.214,60		
Abgleich Unterabschnitt 2441						
Einnahmen		225.000	450.000	-		
Ausgaben		576.000	1.141.000	1.073.214,60		
Abgleich		351.000-	691.000-	1.073.214,60-		

B. Vermögenshaushalt 2020 - Modell 1 aus dem Ursprungsmodell 1 des Vorjahres kopiert					Beträge in EUR	
Einzelplan: 2 Schulen						
Unterabschnitt: 2481 Berufsfachschule -1- Berufsfachs. f. Kinderpflege						
Gr	Bezeichnung/*Erläuterungen	Ansatz 2020	Ansatz 2019	Ergebnis 2018	Vermerke	AOD
	E i n n a h m e n					
	kein Konto vorhanden					
	A u s g a b e n					
9350	Erwerb von beweglichen Sachen des Anlagevermögens	0	-	-	GD=1227	9241
	Ausgaben UA 2481	0	-	-		
	Abgleich Unterabschnitt 2481					
	Einnahmen	-	-	-		
	Ausgaben	0	-	-		
	Abgleich	0	-	-		

B. Vermögenshaushalt 2020 - Modell 1 aus dem Ursprungsmodell 1 des Vorjahres kopiert					Beträge in EUR	
Einzelplan: 2 Schulen						
Unterabschnitt: 2484 Berufsfachschule -4- Tourismusschule Ofr						
Gr	Bezeichnung/*Erläuterungen	Ansatz 2020	Ansatz 2019	Ergebnis 2018	Vermerke	AOD
E i n n a h m e n						
3610	Investitionszuweisungen vom Land	0	-	28.000,00-		1100
3680	Investitionszuschüsse von übrigen Bereichen (einschl. Spenden)	0	-	3.000,00		1100
Einnahmen UA 2484		0	-	25.000,00-		
A u s g a b e n						
9350	Erwerb von beweglichen Sachen des Anlagevermögens	15.000	12.000	10.000,00-	GD=1240	1100
9351	Zimmerausstattungen	0	-	2.468,36	GD=1240	9241
Ausgaben UA 2484		15.000	12.000	7.531,64-		
Abgleich Unterabschnitt 2484						
Einnahmen		0	-	25.000,00-		
Ausgaben		15.000	12.000	7.531,64-		
Abgleich		15.000-	12.000-	17.468,36-		

B. Vermögenshaushalt 2020 - Modell 1 aus dem Ursprungsmodell 1 des Vorjahres kopiert					Beträge in EUR	
Einzelplan: 2 Schulen						
Unterabschnitt: 2485 Berufsfachschule -5- BERUFSFACHSCHULE F. MUSIK						
Gr	Bezeichnung/*Erläuterungen	Ansatz 2020	Ansatz 2019	Ergebnis 2018	Vermerke	AOD
	E i n n a h m e n					
	kein Konto vorhanden					
	A u s g a b e n					
9830	Investitionszuweisungen an Zweckverbände und dgl. INVESTITIONSKOSTENUMLAGE	30.000	6.400	5.871,89		1100
	Ausgaben UA 2485	30.000	6.400	5.871,89		
	Abgleich Unterabschnitt 2485					
	Einnahmen	-	-	-		
	Ausgaben	30.000	6.400	5.871,89		
	Abgleich	30.000-	6.400-	5.871,89-		

B. Vermögenshaushalt 2020 - Modell 1 aus dem Ursprungsmodell 1 des Vorjahres kopiert					Beträge in EUR	
Einzelplan: 2 Schulen						
Unterabschnitt: 2489 Berufsfachschulen Berufsfachsch. f. Hauswirtsch.						
Gr	Bezeichnung/*Erläuterungen	Ansatz 2020	Ansatz 2019	Ergebnis 2018	Vermerke	AOD
	E i n n a h m e n					
	kein Konto vorhanden					
	A u s g a b e n					
9350	Erwerb von beweglichen Sachen des Anlagevermögens	0	-	-	GD=1227	9241
	Ausgaben UA 2489	0	-	-		
	Abgleich Unterabschnitt 2489					
	Einnahmen	-	-	-		
	Ausgaben	0	-	-		
	Abgleich	0	-	-		

B. Vermögenshaushalt 2020 - Modell 1 aus dem Ursprungsmodell 1 des Vorjahres kopiert					Beträge in EUR	
Einzelplan: 2 Schulen						
Unterabschnitt: 2721 Förderschule für Lernbehinderte -01- VEREIN LERNBEH. KIND						
Gr	Bezeichnung/*Erläuterungen	Ansatz 2020	Ansatz 2019	Ergebnis 2018	Vermerke	AOD
	E i n n a h m e n					
	kein Konto vorhanden					
	A u s g a b e n					
9880	Investitionszuschüsse an übrige Bereiche	10.000	5.000	-		1100
	Ausgaben UA 2721	10.000	5.000	-		
	Abgleich Unterabschnitt 2721					
	Einnahmen	-	-	-		
	Ausgaben	10.000	5.000	-		
	Abgleich	10.000-	5.000-	-		

B. Vermögenshaushalt 2020 - Modell 1 aus dem Ursprungsmodell 1 des Vorjahres kopiert					Beträge in EUR	
Einzelplan: 2 Schulen						
Unterabschnitt: 2850 Schulzentren						
Gr	Bezeichnung/*Erläuterungen	Ansatz 2020	Ansatz 2019	Ergebnis 2018	Vermerke	AOD
E i n n a h m e n						
3610	Investitionszuweisungen vom Land	0	260.000	-		1100
	Einnahmen UA 2850	0	260.000	-		
A u s g a b e n						
9450	Erweiterungs-,Um- u.Ausbauten	0	275.000	-	GD=1285	1100
9490	Baunebenkosten: Hochbau	0	20.000	-	GD=1285	1100
9491	Baunebenkosten: Hochbau -a-	0	5.000	-	GD=1285	1100
	Ausgaben UA 2850	0	300.000	-		
Abgleich Unterabschnitt 2850						
	Einnahmen	0	260.000	-		
	Ausgaben	0	300.000	-		
	Abgleich	0	40.000-	-		

B. Vermögenshaushalt 2020 - Modell 1 aus dem Ursprungsmodell 1 des Vorjahres kopiert					Beträge in EUR	
Einzelplan: 2 Schulen						
Unterabschnitt: 2851 Schulzentrum -01- SCHULZENTRUM KREUZBERG KRONACH						
Gr	Bezeichnung/*Erläuterungen	Ansatz 2020	Ansatz 2019	Ergebnis 2018	Vermerke	AOD
	E i n n a h m e n					
	kein konto vorhanden					
	A u s g a b e n					
9830	Investitionszuweisungen an Zweckverbände und dgl. INVESTITIONSK.UML.ZV SCHULZ.	200.000	300.000	200.000,00		1100
	Ausgaben UA 2851	200.000	300.000	200.000,00		
	Abgleich Unterabschnitt 2851					
	Einnahmen	-	-	-		
	Ausgaben	200.000	300.000	200.000,00		
	Abgleich	200.000-	300.000-	200.000,00-		

B. Vermögenshaushalt 2020 - Modell 1 aus dem Ursprungsmodell 1 des Vorjahres kopiert					Beträge in EUR	
Einzelplan: 2 Schulen						
Unterabschnitt: 2923 Schul- und Kreisbildstelle -1- MEDIENZENTRUM						
Gr	Bezeichnung/*Erläuterungen	Ansatz 2020	Ansatz 2019	Ergebnis 2018	Vermerke	AOD
E i n n a h m e n						
3452	Verkauf von Maschinen, Geräten u.ä.	0	-	-		2501
	Einnahmen UA 2923	0	-	-		
A u s g a b e n						
9350	Erwerb von beweglichen Sachen des Anlagevermögens MEDIENKAUF	10.000	7.500	7.346,18		2501
	Ausgaben UA 2923	10.000	7.500	7.346,18		
Abgleich Unterabschnitt 2923						
	Einnahmen	0	-	-		
	Ausgaben	10.000	7.500	7.346,18		
	Abgleich	10.000-	7.500-	7.346,18-		

B. Vermögenshaushalt 2020 - Modell 1 aus dem Ursprungsmodell 1 des Vorjahres kopiert					Beträge in EUR	
Einzelplan: 2 Schulen						
Unterabschnitt: 2950 Sonstige schulische Aufgaben						
Gr	Bezeichnung/*Erläuterungen	Ansatz 2020	Ansatz 2019	Ergebnis 2018	Vermerke	AOD
	E i n n a h m e n					
	kein Konto vorhanden					
	A u s g a b e n					
9356	Schulausstattungen Digitalpakt Bayern 2019-2024 *max. zuwendungsfähige Kosten 1.362.000 Euro	340.000	-	-		1100
9359	Erwerb von sonst. beweglichen Sachen des Anlagevermögens Digitalpakt Bayern 2019-2024 IFO-Anteil *max. zuwendungsfähige Kosten 337.000 Euro	85.000	-	-		1100
	Ausgaben UA 2950	425.000	-	-		
	Abgleich Unterabschnitt 2950					
	Einnahmen	-	-	-		
	Ausgaben	425.000	-	-		
	Abgleich	425.000-	-	-		

B. Vermögenshaushalt 2020 - Modell 1 aus dem Ursprungsmodell 1 des Vorjahres kopiert					Beträge in EUR	
Einzelplan: 2 Schulen						
Unterabschnitt: 2991 Sonstige schulische Einrichtung -1- Heizzentrale						
Gr	Bezeichnung/*Erläuterungen	Ansatz 2020	Ansatz 2019	Ergebnis 2018	Vermerke	AOD
E i n n a h m e n						
3619	Sonstige Investitionszuweisungen vom Land	170.000	-	7.100,00		1103
	Einnahmen UA 2991	170.000	-	7.100,00		
A u s g a b e n						
9451	Erweiterungs-, Um- und Ausbau Maßnahme -a- *HZ - Anteil Ä-Geb. + KKR	0	250.000	250.000,00	GD=1299	1100
9460	Bautechnische Anlagen	0	-	-	GD=1299	1100
9461	Bautechnische Anlagen -a- Heizung	0	-	-	GD=1299	1100
9462	Bautechnische Anlagen -b- BHKW	0	-	-	GD=1299	1100
9463	Bautechnische Anlagen -c- Brunnen / Sonstiges	0	-	-	GD=1299	1100
9490	Baunebenkosten: Hochbau	0	50.000	46.739,50	GD=1299	1100
9491	Baunebenkosten: Hochbau -a-	0	-	-	GD=1299	1100
	Ausgaben UA 2991	0	300.000	296.739,50		
Abgleich Unterabschnitt 2991						
	Einnahmen	170.000	-	7.100,00		
	Ausgaben	0	300.000	296.739,50		
	Abgleich	170.000	300.000-	289.639,50-		

B. Vermögenshaushalt 2020 - Modell 1 aus dem Ursprungsmodell 1 des Vorjahres kopiert Abgleich der Abschnitte und des Einzelplanes Einzelplan: 2 Schulen		Beträge in EUR		
		Ansatz 2020	Ansatz 2019	Ergebnis 2018
20	Einnahmen	-	-	-
	Ausgaben	7.200	10.000	1.681,40
	Abgleich	7.200-	10.000-	1.681,40-
21	Einnahmen	0	-	-
	Ausgaben	500	12.000	-
	Abgleich	500-	12.000-	-
22	Einnahmen	0	200.000	-
	Ausgaben	115.000	175.000	355.297,50
	Abgleich	115.000-	25.000	355.297,50-
23	Einnahmen	395.000	575.000	-
	Ausgaben	71.000	266.000	1.123.445,51
	Abgleich	324.000	309.000	1.123.445,51-
24	Einnahmen	225.000	450.000	25.000,00-
	Ausgaben	621.000	1.159.400	1.071.554,85
	Abgleich	396.000-	709.400-	1.096.554,85-
27	Einnahmen	-	-	-
	Ausgaben	10.000	5.000	-
	Abgleich	10.000-	5.000-	-
28	Einnahmen	0	260.000	-
	Ausgaben	200.000	600.000	200.000,00
	Abgleich	200.000-	340.000-	200.000,00-
29	Einnahmen	170.000	-	7.100,00
	Ausgaben	435.000	307.500	304.085,68
	Abgleich	265.000-	307.500-	296.985,68-
2	Einnahmen	790.000	1.485.000	17.900,00-
	Ausgaben	1.459.700	2.534.900	3.056.064,94
	Abgleich	669.700-	1.049.900-	3.073.964,94-

B. Vermögenshaushalt

Einzelplan 3

Wissenschaft, Forschung
Kulturpflege

B. Vermögenshaushalt 2020 - Modell 1 aus dem Ursprungsmodell 1 des Vorjahres kopiert					Beträge in EUR	
Einzelplan: 3 Wissenschaft, Forschung Kulturpflege						
Unterabschnitt: 3000 Allgemeine kulturelle Angelegenheiten						
Gr	Bezeichnung/*Erläuterungen	Ansatz 2020	Ansatz 2019	Ergebnis 2018	Vermerke	AOD
E i n n a h m e n						
3090	Zuführung vom Verwaltungshaushalt für Sonderrücklagen (Kult.Hauptst. Nbg. 2025)	0	-	-		1100
	Einnahmen UA 3000	0	-	-		
A u s g a b e n						
9190	Zuführung an Sonderrücklagen (Kult.Hauptst. Nbg. 2025)	0	-	-		1100
	Ausgaben UA 3000	0	-	-		
Abgleich Unterabschnitt 3000						
	Einnahmen	0	-	-		
	Ausgaben	0	-	-		
	Abgleich	0	-	-		

B. Vermögenshaushalt 2020 - Modell 1 aus dem Ursprungsmodell 1 des Vorjahres kopiert					Beträge in EUR	
Einzelplan: 3 Wissenschaft, Forschung Kulturpflege						
Unterabschnitt: 3200 Museen, Sammlungen, Ausstellungen 0INV.ZUWENDUNGEN MUSEEN						
Gr	Bezeichnung/*Erläuterungen	Ansatz 2020	Ansatz 2019	Ergebnis 2018	Vermerke	AOD
	E i n n a h m e n					
	kein konto vorhanden					
	A u s g a b e n					
9820	Investitionszuweisungen an Gemeinden und Gemeindeverbände ZUSCHUSS FESTUNG ROSENBERG	120.000	120.000	60.000,00	FL=1	1100
	Ausgaben UA 3200	120.000	120.000	60.000,00		
	Abgleich Unterabschnitt 3200					
	Einnahmen	-	-	-		
	Ausgaben	120.000	120.000	60.000,00		
	Abgleich	120.000-	120.000-	60.000,00-		

B. Vermögenshaushalt 2020 - Modell 1 aus dem Ursprungsmodell 1 des Vorjahres kopiert					Beträge in EUR	
Einzelplan: 3		Wissenschaft, Forschung Kulturpflege				
Unterabschnitt: 3310		Theater				
Gr	Bezeichnung/*Erläuterungen	Ansatz 2020	Ansatz 2019	Ergebnis 2018	Vermerke	AOD
E i n n a h m e n						
3619	Sonstige Investitionszuweisungen vom Land	0	-	457.500,00		1100
3680	Investitionszuschüsse von übrigen Bereichen (einschl. Spenden)	0	150.000	-		1100
Einnahmen UA 3310		0	150.000	457.500,00		
A u s g a b e n						
9350	Erwerb von beweglichen Sachen des Anlagevermögens	5.000	10.000	3.145,58	GD=1086	1100
9450	Erweiterungs-,Um- u.Ausbauten	0	-	-	GD=1086	1101
9451	Erweiterungs-, Um- und Ausbau Maßnahme -a-	50.000	25.000	650,08	GD=1086	1100
9490	Baunebenkosten: Hochbau	10.000	-	716,00-	GD=1086	1101
9491	Baunebenkosten: Hochbau -a-	18.000	-	-	GD=1086	1100
9492	Baunebenkosten: Hochbau -b-	0	-	-	GD=1086	1100
Ausgaben UA 3310		83.000	35.000	3.079,66		
Abgleich Unterabschnitt 3310						
Einnahmen		0	150.000	457.500,00		
Ausgaben		83.000	35.000	3.079,66		
Abgleich		83.000-	115.000	454.420,34		

B. Vermögenshaushalt 2020 - Modell 1 aus dem Ursprungsmodell 1 des Vorjahres kopiert					Beträge in EUR	
Einzelplan: 3 Wissenschaft, Forschung Kulturpflege						
Unterabschnitt: 3400 Heimat- u. sonst. Kulturpflege WASSERSCHLOSS MITWITZ						
Gr	Bezeichnung/*Erläuterungen	Ansatz 2020	Ansatz 2019	Ergebnis 2018	Vermerke	AOD
E i n n a h m e n						
3409	Veräußerung von sonstigen unbeweglichen Sachen des Anlagevermögens	0	-	-		1100
3619	Sonstige Investitionszuweisungen vom Land	0	-	-		1100
3670	Investitionszuschüsse von privaten Unternehmen (einschl. Spenden)	0	-	-		1100
3680	Investitionszuschüsse von übrigen Bereichen (einschl. Spenden)	3.000	20.000	-		1100
Einnahmen UA 3400		3.000	20.000	-		
A u s g a b e n						
9320	Erwerb von Grundstücken und baulichen Anlagen	0	-	-		1100
9350	Erwerb von beweglichen Sachen des Anlagevermögens	1.500	1.500	433,16	GD=1087	1100
9358	Erwerb von Kunstgegenständen AUCH RESTAURIERUNG MOEBEL	2.000	2.000	-	FL=1, GD=1087	1100
9450	Erweiterungs-, Um- u. Ausbauten	10.000	-	-	GD=1087	1101
9451	Erweiterungs-, Um- und Ausbau Maßnahme -a-	0	10.000	75.000,00	GD=1087	1100
9490	Baunebenkosten: Hochbau	75.000	40.000	15.000,00	GD=1087	1100
Ausgaben UA 3400		88.500	53.500	90.433,16		
Abgleich Unterabschnitt 3400						
Einnahmen		3.000	20.000	-		
Ausgaben		88.500	53.500	90.433,16		
Abgleich		85.500-	33.500-	90.433,16-		

B. Vermögenshaushalt 2020 - Modell 1 aus dem Ursprungsmodell 1 des Vorjahres kopiert					Beträge in EUR	
Einzelplan: 3 Wissenschaft, Forschung Kulturpflege						
Unterabschnitt: 3401 Heimat- und sonstige Kulturpflege -1-						
Gr	Bezeichnung/*Erläuterungen	Ansatz 2020	Ansatz 2019	Ergebnis 2018	Vermerke	AOD
	E i n n a h m e n					
	kein konto vorhanden					
	A u s g a b e n					
9321	Erwerb unbebauter Grundstücke	0	-	-		1100
9350	Erwerb von beweglichen Sachen des Anlagevermögens	500	500	-		0201
9450	Erweiterungs-,Um- u.Ausbauten Teichmuehle	2.000	2.000	-	FL=1	1100
9880	Investitionszuschüsse an übrige Bereiche	1.000	1.000	1.000,00		0201
	Ausgaben UA 3401	3.500	3.500	1.000,00		
	Abgleich Unterabschnitt 3401					
	Einnahmen	-	-	-		
	Ausgaben	3.500	3.500	1.000,00		
	Abgleich	3.500-	3.500-	1.000,00-		

B. Vermögenshaushalt 2020 - Modell 1 aus dem Ursprungsmodell 1 des Vorjahres kopiert					Beträge in EUR	
Einzelplan: 3 Wissenschaft, Forschung Kulturpflege						
Unterabschnitt: 3501 Volkshochschule -1-						
Gr	Bezeichnung/*Erläuterungen	Ansatz 2020	Ansatz 2019	Ergebnis 2018	Vermerke	AOD
E i n n a h m e n						
3619	Sonstige Investitionszuweisungen vom Land	1.500.000	1.700.000	-		1100
3620	Investitionszuweisungen von Gemeinden u. Gemeindeverbänden Kostenbeteiligung Stadt KC	250.000	700.000	-		1100
3680	Investitionszuschüsse von übrigen Bereichen (einschl. Spenden)	200.000	100.000	-		1100
Einnahmen UA 3501		1.950.000	2.500.000	-		
A u s g a b e n						
9320	Erwerb von Grundstücken und baulichen Anlagen	0	20.000	-	GD=1035	1100
9350	Erwerb von beweglichen Sachen des Anlagevermögens	50.000	250.000	-	GD=1035	1100
9451	Erweiterungs-, Um- und Ausbau Maßnahme -a-	1.500.000	2.750.000	2.166.057,84	GD=1035	1100
9452	Erweiterungs-, Um- und Ausbau Maßnahme -b-	0	-	-	GD=1035	1100
9490	Baunebenkosten: Hochbau	150.000	350.000	432.487,41	GD=1035	1100
9491	Baunebenkosten: Hochbau -a-	2.000	-	14.194,26	GD=1035	1100
9492	Baunebenkosten: Hochbau -b-	0	-	-	GD=1035	1100
Ausgaben UA 3501		1.702.000	3.370.000	2.612.739,51		
Abgleich Unterabschnitt 3501						
Einnahmen		1.950.000	2.500.000	-		
Ausgaben		1.702.000	3.370.000	2.612.739,51		
Abgleich		248.000	870.000-	2.612.739,51-		

B. Vermögenshaushalt 2020 - Modell 1 aus dem Ursprungsmodell 1 des Vorjahres kopiert					Beträge in EUR	
Einzelplan: 3 Wissenschaft, Forschung Kulturpflege						
Unterabschnitt: 3521 Öffentliche Bücherei -1- KREISBUECHEREI SCHULZENTRUM						
Gr	Bezeichnung/*Erläuterungen	Ansatz 2020	Ansatz 2019	Ergebnis 2018	Vermerke	AOD
E i n n a h m e n						
3455	Verkauf von Büchern und Archivmaterial	0	-	714,14	ZueD-Me=1291	2500
3618	Sonstige Investitionszuweisungen vom Land Kulturfonds - nicht gesichert	0	-	70.000,00		1100
3619	Sonstige Investitionszuweisungen vom Land Bibl. FaSt. - nicht gesichert	1.500	1.500	2.600,00		1100
3630	Investitionszuweisungen von Zweckverbänden und dgl. SCHULVERBAND KRONACH III	1.500	1.500	1.533,88		1100
3680	Investitionszuschüsse von übrigen Bereichen (einschl. Spenden) Ofr.-Stiftung- nicht gesichert	0	50.000	-		1100
Einnahmen UA 3521		3.000	53.000	74.848,02		
A u s g a b e n						
9340	Erwerb von beweglichen Sachen des Anlagevermögens -Ersatzbeschaffung-MOBILIAR	1.000	1.000	1.266,95	GD=1292	1100
9350	Erwerb von beweglichen Sachen des Anlagevermögens Beschaffung v. Medien	58.000	56.000	54.714,14	ZueD-Me=1291	2500
9351	Zimmerausstattungen E-Book-Ansatz	3.000	3.000	-	GD=1292	2500
9352	Arbeitsgeräte und Maschinen BIBLIOTHEKS-EDV	20.500	3.000	2.003,90	GD=1292	1004,1100
9359	Erwerb von sonst. beweglichen Sachen des Anlagevermögens	0	-	2.842,91	GD=1292	1100
9450	Erweiterungs-,Um- u.Ausbauten	5.000	2.000	2.000,00	GD=1292	1101
9490	Baunebenkosten: Hochbau	0	-	-	GD=1292	1100
Ausgaben UA 3521		87.500	65.000	62.827,90		
Abgleich Unterabschnitt 3521						
Einnahmen		3.000	53.000	74.848,02		
Ausgaben		87.500	65.000	62.827,90		
Abgleich		84.500-	12.000-	12.020,12		

B. Vermögenshaushalt 2020 - Modell 1 aus dem Ursprungsmodell 1 des Vorjahres kopiert					Beträge in EUR	
Einzelplan: 3 Wissenschaft, Forschung Kulturpflege						
Unterabschnitt: 3601 Naturschutz und Landschaftspflege -1-						
Gr	Bezeichnung/*Erläuterungen	Ansatz 2020	Ansatz 2019	Ergebnis 2018	Vermerke	AOD
E i n n a h m e n						
3610	Investitionszuweisungen vom Land	0	-	-		3700
	Einnahmen UA 3601	0	-	-		
A u s g a b e n						
9321	Erwerb unbebauter Grundstücke	15.000	15.000	11.589,91	GD=1088	3700
9350	Erwerb von beweglichen Sachen des Anlagevermögens	1.000	1.300	-	GD=1088	2700
9551	Sport- und Grünfläche -a-GRUNDSTÜCKSK.	1.000	1.000	-	GD=1088	3700
9552	Sport- und Grünfläche -b-BIOTOPE, PACHTEN	5.000	5.000	5.000,00	GD=1088	3700
9870	Investitionszuschüsse an private Unternehmen	0	-	-	GD=1088	1100
	Ausgaben UA 3601	22.000	22.300	16.589,91		
Abgleich Unterabschnitt 3601						
	Einnahmen	0	-	-		
	Ausgaben	22.000	22.300	16.589,91		
	Abgleich	22.000-	22.300-	16.589,91-		

B. Vermögenshaushalt 2020 - Modell 1 aus dem Ursprungsmodell 1 des Vorjahres kopiert					Beträge in EUR	
Einzelplan: 3 Wissenschaft, Forschung Kulturpflege						
Unterabschnitt: 3650 Denkmalschutz und -pflege						
Gr	Bezeichnung/*Erläuterungen	Ansatz 2020	Ansatz 2019	Ergebnis 2018	Vermerke	AOD
	E i n n a h m e n					
	kein Konto vorhanden					
	A u s g a b e n					
9880	Investitionszuschüsse an übrige Bereiche	5.000	5.000	-	FL=1	3000
	Ausgaben UA 3650	5.000	5.000	-		
	Abgleich Unterabschnitt 3650					
	Einnahmen	-	-	-		
	Ausgaben	5.000	5.000	-		
	Abgleich	5.000-	5.000-	-		

B. Vermögenshaushalt 2020 - Modell 1 aus dem Ursprungsmodell 1 des Vorjahres kopiert Abgleich der Abschnitte und des Einzelplanes Einzelplan: 3 Wissenschaft, Forschung Kulturpflege		Beträge in EUR		
		Ansatz 2020	Ansatz 2019	Ergebnis 2018
30	Einnahmen	0	-	-
	Ausgaben	0	-	-
	Abgleich	0	-	-
32	Einnahmen	-	-	-
	Ausgaben	120.000	120.000	60.000,00
	Abgleich	120.000-	120.000-	60.000,00-
33	Einnahmen	0	150.000	457.500,00
	Ausgaben	83.000	35.000	3.079,66
	Abgleich	83.000-	115.000	454.420,34
34	Einnahmen	3.000	20.000	-
	Ausgaben	92.000	57.000	91.433,16
	Abgleich	89.000-	37.000-	91.433,16-
35	Einnahmen	1.953.000	2.553.000	74.848,02
	Ausgaben	1.789.500	3.435.000	2.675.567,41
	Abgleich	163.500	882.000-	2.600.719,39-
36	Einnahmen	0	-	-
	Ausgaben	27.000	27.300	16.589,91
	Abgleich	27.000-	27.300-	16.589,91-
3	Einnahmen	1.956.000	2.723.000	532.348,02
	Ausgaben	2.111.500	3.674.300	2.846.670,14
	Abgleich	155.500-	951.300-	2.314.322,12-

B. Vermögenshaushalt

Einzelplan 4

Soziale Sicherung

B. Vermögenshaushalt 2020 - Modell 1 aus dem Ursprungsmodell 1 des Vorjahres kopiert					Beträge in EUR	
Einzelplan: 4 Soziale Sicherung						
Unterabschnitt: 4074 Verwaltung der Jugendhilfe -4-						
Gr	Bezeichnung/*Erläuterungen	Ansatz 2020	Ansatz 2019	Ergebnis 2018	Vermerke	AOD
	E i n n a h m e n					
	kein konto vorhanden					
	A u s g a b e n					
9352	Arbeitsgeräte und Maschinen	0	4.000	-		2300
	Ausgaben UA 4074	0	4.000	-		
	Abgleich Unterabschnitt 4074					
	Einnahmen	-	-	-		
	Ausgaben	0	4.000	-		
	Abgleich	0	4.000-	-		

B. Vermögenshaushalt 2020 - Modell 1 aus dem Ursprungsmodell 1 des Vorjahres kopiert					Beträge in EUR	
Einzelplan: 4 Soziale Sicherung						
Unterabschnitt: 4390 Andere soziale Einrichtungen						
Gr	Bezeichnung/*Erläuterungen	Ansatz 2020	Ansatz 2019	Ergebnis 2018	Vermerke	AOD
	E i n n a h m e n					
	kein Konto vorhanden					
	A u s g a b e n					
9880	Investitionszuschüsse an übrige Bereiche	0	-	-		1100
	Ausgaben UA 4390	0	-	-		
	Abgleich Unterabschnitt 4390					
	Einnahmen	-	-	-		
	Ausgaben	0	-	-		
	Abgleich	0	-	-		

B. Vermögenshaushalt 2020 - Modell 1 aus dem Ursprungsmodell 1 des Vorjahres kopiert					Beträge in EUR	
Einzelplan: 4 Soziale Sicherung						
Unterabschnitt: 4601 Einrichtung der Jugendarbeit -1-						
Gr	Bezeichnung/*Erläuterungen	Ansatz 2020	Ansatz 2019	Ergebnis 2018	Vermerke	AOD
	E i n n a h m e n					
	kein Konto vorhanden					
	A u s g a b e n					
9880	Investitionszuschüsse an übrige Bereiche	2.000	2.000	-		2400
9881	Investitionszuschüsse an übrigen Bereich -a-	50.000	-	-		1100
	Ausgaben UA 4601	52.000	2.000	-		
	Abgleich Unterabschnitt 4601					
	Einnahmen	-	-	-		
	Ausgaben	52.000	2.000	-		
	Abgleich	52.000-	2.000-	-		

B. Vermögenshaushalt 2020 - Modell 1 aus dem Ursprungsmodell 1 des Vorjahres kopiert					Beträge in EUR	
Einzelplan: 4 Soziale Sicherung						
Unterabschnitt: 4681 Sonstige Einrichtung der Jugendhilfe -1- JUGENDUEBERNACHTUNGSHAUS						
Gr	Bezeichnung/*Erläuterungen	Ansatz 2020	Ansatz 2019	Ergebnis 2018	Vermerke	AOD
E i n n a h m e n						
3680	Investitionszuschüsse von übrigen Bereichen (einschl. Spenden)	0	-	-		2400
Einnahmen UA 4681		0	-	-		
A u s g a b e n						
9320	Erwerb von Grundstücken und baulichen Anlagen	2.000	-	20.000,00	GD=1075	1100
9350	Erwerb von beweglichen Sachen des Anlagevermögens	2.000	2.000	2.500,00-		2400
9450	Erweiterungs-,Um- u.Ausbauten	1.000	1.000	15.000,00		1101
Ausgaben UA 4681		5.000	3.000	32.500,00		
Abgleich Unterabschnitt 4681						
Einnahmen		0	-	-		
Ausgaben		5.000	3.000	32.500,00		
Abgleich		5.000-	3.000-	32.500,00-		

B. Vermögenshaushalt 2020 - Modell 1 aus dem Ursprungsmodell 1 des Vorjahres kopiert		Beträge in EUR		
Abgleich der Abschnitte und des Einzelplanes				
Einzelplan: 4 Soziale Sicherung				
		Ansatz 2020	Ansatz 2019	Ergebnis 2018
40	Einnahmen	-	-	-
	Ausgaben	0	4.000	-
	Abgleich	0	4.000-	-
43	Einnahmen	-	-	-
	Ausgaben	0	-	-
	Abgleich	0	-	-
46	Einnahmen	0	-	-
	Ausgaben	57.000	5.000	32.500,00
	Abgleich	57.000-	5.000-	32.500,00-
4	Einnahmen	0	-	-
	Ausgaben	57.000	9.000	32.500,00
	Abgleich	57.000-	9.000-	32.500,00-

B. Vermögenshaushalt

Einzelplan 5

Gesundheit, Sport,
Erholung

B. Vermögenshaushalt 2020 - Modell 1 aus dem Ursprungsmodell 1 des Vorjahres kopiert					Beträge in EUR	
Einzelplan: 5 Gesundheit, Sport, Erholung						
Unterabschnitt: 5010 Gesundheitswesen						
Gr	Bezeichnung/*Erläuterungen	Ansatz 2020	Ansatz 2019	Ergebnis 2018	Vermerke	AOD
	E i n n a h m e n					
	kein Konto vorhanden					
	A u s g a b e n					
9350	Erwerb von beweglichen Sachen des Anlagevermögens	2.500	2.500	7.473,20		3600
	Ausgaben UA 5010	2.500	2.500	7.473,20		
	Abgleich Unterabschnitt 5010					
	Einnahmen	-	-	-		
	Ausgaben	2.500	2.500	7.473,20		
	Abgleich	2.500-	2.500-	7.473,20-		

B. Vermögenshaushalt 2020 - Modell 1 aus dem Ursprungsmodell 1 des Vorjahres kopiert					Beträge in EUR	
Einzelplan: 5 Gesundheit, Sport, Erholung						
Unterabschnitt: 5451 Vollzug des Fleischhygienegesetzes 0						
Gr	Bezeichnung/*Erläuterungen	Ansatz 2020	Ansatz 2019	Ergebnis 2018	Vermerke	AOD
	E i n n a h m e n					
	kein Konto vorhanden					
	A u s g a b e n					
9350	Erwerb von beweglichen Sachen des Anlagevermögens	2.000	1.000	-		3401
	Ausgaben UA 5451	2.000	1.000	-		
	Abgleich Unterabschnitt 5451					
	Einnahmen	-	-	-		
	Ausgaben	2.000	1.000	-		
	Abgleich	2.000-	1.000-	-		

B. Vermögenshaushalt 2020 - Modell 1 aus dem Ursprungsmodell 1 des Vorjahres kopiert					Beträge in EUR	
Einzelplan: 5 Gesundheit, Sport, Erholung						
Unterabschnitt: 5931 Naherholungsgebiet, Naturpark und Erholungszentrum -1-						
Gr	Bezeichnung/*Erläuterungen	Ansatz 2020	Ansatz 2019	Ergebnis 2018	Vermerke	AOD
E i n n a h m e n						
3539	Sonstige Entwässerungsbeiträge	0	-	-		1100
3610	Investitionszuweisungen vom Land	400.000	1.000.000	-		1100
3620	Investitionszuweisungen von Gemeinden u. Gemeindeverbänden	0	-	-		1100
Einnahmen UA 5931		400.000	1.000.000	-		
A u s g a b e n						
9321	Erwerb unbebauter Grundstücke	0	-	23.646,60	GD=1593	3700
9357	Beschaffung von Fahrzeugen	0	-	-	GD=1593	1100
9450	Erweiterungs-,Um- u.Ausbauten	75.000	300.000	-	GD=1593	1100
9490	Baunebenkosten: Hochbau	0	50.000	42.426,05	GD=1593	1100
9491	Baunebenkosten: Hochbau -a-	2.000	-	-	GD=1593	1100
9510	Straßen, Plätze, Brücken u.ä.	800.000	1.600.000	100.000,00	GD=1593	3700
9590	Baunebenkosten: Tiefbau	250.000	250.000	89.744,40	GD=1593	1100,3700
9870	Investitionszuschüsse an private Unternehmen Freizeitsee	0	-	200.000,00-	GD=1593	1100
9880	Investitionszuschüsse an übrige Bereiche Neugestaltung der Infozentren	0	-	-		1100
Ausgaben UA 5931		1.127.000	2.200.000	55.817,05		
Abgleich Unterabschnitt 5931						
Einnahmen		400.000	1.000.000	-		
Ausgaben		1.127.000	2.200.000	55.817,05		
Abgleich		727.000-	1.200.000-	55.817,05-		

B. Vermögenshaushalt 2020 - Modell 1 aus dem Ursprungsmodell 1 des Vorjahres kopiert					Beträge in EUR	
Einzelplan: 5 Gesundheit, Sport, Erholung						
Unterabschnitt: 5935 Naherholungsgebiet, Naturpark und Erholungszentrum -5- FREIZEITSEE WINDHEIM						
Gr	Bezeichnung/*Erläuterungen	Ansatz 2020	Ansatz 2019	Ergebnis 2018	Vermerke	AOD
	E i n n a h m e n					
	kein konto vorhanden					
	A u s g a b e n					
9321	Erwerb unbebauter Grundstücke	0	-	-		1101
	Ausgaben UA 5935	0	-	-		
	Abgleich Unterabschnitt 5935					
	Einnahmen	-	-	-		
	Ausgaben	0	-	-		
	Abgleich	0	-	-		

B. Vermögenshaushalt 2020 - Modell 1 aus dem Ursprungsmodell 1 des Vorjahres kopiert Abgleich der Abschnitte und des Einzelplanes Einzelplan: 5 Gesundheit, Sport, Erholung		Beträge in EUR		
		Ansatz 2020	Ansatz 2019	Ergebnis 2018
50	Einnahmen	-	-	-
	Ausgaben	2.500	2.500	7.473,20
	Abgleich	2.500-	2.500-	7.473,20-
54	Einnahmen	-	-	-
	Ausgaben	2.000	1.000	-
	Abgleich	2.000-	1.000-	-
59	Einnahmen	400.000	1.000.000	-
	Ausgaben	1.127.000	2.200.000	55.817,05
	Abgleich	727.000-	1.200.000-	55.817,05-
5	Einnahmen	400.000	1.000.000	-
	Ausgaben	1.131.500	2.203.500	63.290,25
	Abgleich	731.500-	1.203.500-	63.290,25-

B. Vermögenshaushalt
Einzelplan 6
Bau- und Wohnungswesen,
Verkehr

B. Vermögenshaushalt 2020 - Modell 1 aus dem Ursprungsmodell 1 des Vorjahres kopiert					Beträge in EUR	
Einzelplan: 6 Bau- und Wohnungswesen, Verkehr						
Unterabschnitt: 6201 Wohnungsbauförderung -für Dritte-						
Gr	Bezeichnung/*Erläuterungen	Ansatz 2020	Ansatz 2019	Ergebnis 2018	Vermerke	AOD
E i n n a h m e n						
3260	Darlehensrückflüsse von sonst. öffentlichen Sonderrechnungen OBERFR.BAUGENOSSENSCHAFT	0	-	-		1100
3271	Darlehensrückflüsse von privatem Unternehmen -a-DARLEHEN MIETWOHNUNGSBAU	0	-	-		3000
Einnahmen UA 6201		0	-	-		
A u s g a b e n						
kein Konto vorhanden						
Abgleich Unterabschnitt 6201						
Einnahmen		0	-	-		
Ausgaben		-	-	-		
Abgleich		0	-	-		

B. Vermögenshaushalt 2020 - Modell 1 aus dem Ursprungsmodell 1 des Vorjahres kopiert					Beträge in EUR	
Einzelplan: 6 Bau- und Wohnungswesen, Verkehr						
Unterabschnitt: 6500 Kreisstraßen						
Gr	Bezeichnung/*Erläuterungen	Ansatz 2020	Ansatz 2019	Ergebnis 2018	Vermerke	AOD
E i n n a h m e n						
3400	Veräußerung von Grundstücken, baulichen Anlagen und Grundstücksgleichen Rechten	0	-	-		3700
3454	Verkauf von Fahrzeugen und Zubehör 40000	0	-	-		3700
Einnahmen UA 6500		0	-	-		
A u s g a b e n						
9321	Erwerb unbebauter Grundstücke	2.500	-	10.694,39	GD=1089	3700
9350	Erwerb von beweglichen Sachen des Anlagevermögens	200.000	300.000	150.000,00	GD=1089	3700
9450	Erweiterungs-,Um- u.Ausbauten	0	-	-	GD=1089	1100
9510	Straßen, Plätze, Brücken u.ä. SOWEIT KEINE EINZELMASSNAHME	0	-	-	GD=1089	3700
Ausgaben UA 6500		202.500	300.000	160.694,39		
Abgleich Unterabschnitt 6500						
Einnahmen		0	-	-		
Ausgaben		202.500	300.000	160.694,39		
Abgleich		202.500-	300.000-	160.694,39-		

B. Vermögenshaushalt 2020 - Modell 1 aus dem Ursprungsmodell 1 des Vorjahres kopiert					Beträge in EUR	
Einzelplan: 6 Bau- und Wohnungswesen, Verkehr						
Unterabschnitt: 6501 Kreisstraße -01-						
Gr	Bezeichnung/*Erläuterungen	Ansatz 2020	Ansatz 2019	Ergebnis 2018	Vermerke	AOD
	E i n n a h m e n					
	kein konto vorhanden					
	A u s g a b e n					
9590	Baunebenkosten: Tiefbau	15.000	20.000	15.000,00		3700
	Ausgaben UA 6501	15.000	20.000	15.000,00		
	Abgleich Unterabschnitt 6501					
	Einnahmen	-	-	-		
	Ausgaben	15.000	20.000	15.000,00		
	Abgleich	15.000-	20.000-	15.000,00-		

B. Vermögenshaushalt 2020 - Modell 1 aus dem Ursprungsmodell 1 des Vorjahres kopiert					Beträge in EUR	
Einzelplan: 6 Bau- und Wohnungswesen, Verkehr						
Unterabschnitt: 6503 Kreisstraße -03-						
Gr	Bezeichnung/*Erläuterungen	Ansatz 2020	Ansatz 2019	Ergebnis 2018	Vermerke	AOD
E i n n a h m e n						
3616	Zuweisungen für Investitionen nach dem GVFG	0	225.000	-		1103
3619	Sonstige Investitionszuweisungen vom Land	0	25.000	-		1103
Einnahmen UA 6503		0	250.000	-		
A u s g a b e n						
9510	Straßen, Plätze, Brücken u.ä.	30.000	-	65.631,68	GD=1607	3700
9511	Straßen, Plätze, Brücken u.ä.	1.540.000	15.000	25.000,00	GD=1607	3700
9590	Baunebenkosten: Tiefbau	10.000	50.000	16.438,55	GD=1607	3700
9591	Baunebenkosten: Tiefbau -a-	60.000	10.000	25.000,00	GD=1607	3700
Ausgaben UA 6503		1.640.000	75.000	132.070,23		
Abgleich Unterabschnitt 6503						
Einnahmen		0	250.000	-		
Ausgaben		1.640.000	75.000	132.070,23		
Abgleich		1.640.000-	175.000	132.070,23-		

B. Vermögenshaushalt 2020 - Modell 1 aus dem Ursprungsmodell 1 des Vorjahres kopiert					Beträge in EUR	
Einzelplan: 6 Bau- und Wohnungswesen, Verkehr						
Unterabschnitt: 6504 Kreisstraße -04-						
Gr	Bezeichnung/*Erläuterungen	Ansatz 2020	Ansatz 2019	Ergebnis 2018	Vermerke	AOD
E i n n a h m e n						
3616	Zuweisungen für Investitionen nach dem GVFG	0	-	-		1103
3619	Sonstige Investitionszuweisungen vom Land	0	-	-		1103
Einnahmen UA 6504		0	-	-		
A u s g a b e n						
9510	Straßen, Plätze, Brücken u.ä.	0	-	1.440,36		3700
9590	Baunebenkosten: Tiefbau	0	-	51,29		3700
Ausgaben UA 6504		0	-	1.491,65		
Abgleich Unterabschnitt 6504						
Einnahmen		0	-	-		
Ausgaben		0	-	1.491,65		
Abgleich		0	-	1.491,65-		

B. Vermögenshaushalt 2020 - Modell 1 aus dem Ursprungsmodell 1 des Vorjahres kopiert					Beträge in EUR	
Einzelplan: 6 Bau- und Wohnungswesen, Verkehr						
Unterabschnitt: 6505 Kreisstraße -05-						
Gr	Bezeichnung/*Erläuterungen	Ansatz 2020	Ansatz 2019	Ergebnis 2018	Vermerke	AOD
E i n n a h m e n						
3616	Zuweisungen für Investitionen nach dem GVFG	0	-	-		1103
	Einnahmen UA 6505	0	-	-		
A u s g a b e n						
9320	Erwerb von Grundstücken und baulichen Anlagen	0	-	-	GD=1605	3700
9510	Straßen, Plätze, Brücken u.ä.	50.000	-	-	GD=1605	3700
9590	Baunebenkosten: Tiefbau	50.000	60.000	20.000,00	GD=1605	3700
	Ausgaben UA 6505	100.000	60.000	20.000,00		
Abgleich Unterabschnitt 6505						
	Einnahmen	0	-	-		
	Ausgaben	100.000	60.000	20.000,00		
	Abgleich	100.000-	60.000-	20.000,00-		

B. Vermögenshaushalt 2020 - Modell 1 aus dem Ursprungsmodell 1 des Vorjahres kopiert					Beträge in EUR	
Einzelplan: 6 Bau- und Wohnungswesen, Verkehr						
Unterabschnitt: 6508 Kreisstraße -08- KC 8 STEINBACH/W.-TEUSCHNITZ						
Gr	Bezeichnung/*Erläuterungen	Ansatz 2020	Ansatz 2019	Ergebnis 2018	Vermerke	AOD
E i n n a h m e n						
3616	Zuweisungen für Investitionen nach dem GVFG	0	500.000	-		1103
3619	Sonstige Investitionszuweisungen vom Land	0	-	-		1103
	Einnahmen UA 6508	0	500.000	-		
A u s g a b e n						
9510	Straßen, Plätze, Brücken u.ä.	140.000	100.000	347.537,55	GD=1606	3700
9590	Baunebenkosten: Tiefbau	10.000	20.000	66.055,00	GD=1606	3700
	Ausgaben UA 6508	150.000	120.000	413.592,55		
Abgleich Unterabschnitt 6508						
	Einnahmen	0	500.000	-		
	Ausgaben	150.000	120.000	413.592,55		
	Abgleich	150.000-	380.000	413.592,55-		

B. Vermögenshaushalt 2020 - Modell 1 aus dem Ursprungsmodell 1 des Vorjahres kopiert					Beträge in EUR	
Einzelplan: 6 Bau- und Wohnungswesen, Verkehr						
Unterabschnitt: 6509 Kreisstraße -09-						
Gr	Bezeichnung/*Erläuterungen	Ansatz 2020	Ansatz 2019	Ergebnis 2018	Vermerke	AOD
E i n n a h m e n						
3616	Zuweisungen für Investitionen nach dem GVFG	0	40.000	-		1103
	Einnahmen UA 6509	0	40.000	-		
A u s g a b e n						
9510	Straßen, Plätze, Brücken u.ä.	0	-	-	GD=1609	3700
9590	Baunebenkosten: Tiefbau	0	-	-	GD=1609	3700
	Ausgaben UA 6509	0	-	-		
Abgleich Unterabschnitt 6509						
	Einnahmen	0	40.000	-		
	Ausgaben	0	-	-		
	Abgleich	0	40.000	-		

B. Vermögenshaushalt 2020 - Modell 1 aus dem Ursprungsmodell 1 des Vorjahres kopiert					Beträge in EUR	
Einzelplan: 6 Bau- und Wohnungswesen, Verkehr						
Unterabschnitt: 6513 Kreisstraße -13- KC 13 SCHMOELZ-KUEPS-HUMMEND.						
Gr	Bezeichnung/*Erläuterungen	Ansatz 2020	Ansatz 2019	Ergebnis 2018	Vermerke	AOD
E i n n a h m e n						
3616	Zuweisungen für Investitionen nach dem GVFG	0	-	-		1103
3619	Sonstige Investitionszuweisungen vom Land	0	-	-		1103
	Einnahmen UA 6513	0	-	-		
A u s g a b e n						
9510	Straßen, Plätze, Brücken u.ä.	0	-	-		3700
	Ausgaben UA 6513	0	-	-		
Abgleich Unterabschnitt 6513						
	Einnahmen	0	-	-		
	Ausgaben	0	-	-		
	Abgleich	0	-	-		

B. Vermögenshaushalt 2020 - Modell 1 aus dem Ursprungsmodell 1 des Vorjahres kopiert					Beträge in EUR	
Einzelplan: 6 Bau- und Wohnungswesen, Verkehr						
Unterabschnitt: 6514 Kreisstraße -14-						
Gr	Bezeichnung/*Erläuterungen	Ansatz 2020	Ansatz 2019	Ergebnis 2018	Vermerke	AOD
	E i n n a h m e n					
3616	Zuweisungen für Investitionen nach dem GVFG	0	-	-		1103
	Einnahmen UA 6514	0	-	-		
	A u s g a b e n					
9510	Straßen, Plätze, Brücken u.ä. ANTEIL KREUZUNG	0	-	-	GD=1615	3700
9590	Baunebenkosten: Tiefbau	0	-	-	GD=1615	3700
	Ausgaben UA 6514	0	-	-		
	Abgleich Unterabschnitt 6514					
	Einnahmen	0	-	-		
	Ausgaben	0	-	-		
	Abgleich	0	-	-		

B. Vermögenshaushalt 2020 - Modell 1 aus dem Ursprungsmodell 1 des Vorjahres kopiert					Beträge in EUR	
Einzelplan: 6 Bau- und Wohnungswesen, Verkehr						
Unterabschnitt: 6516 Kreisstraße -16- KC 16 TSCHIRN-NURN						
Gr	Bezeichnung/*Erläuterungen	Ansatz 2020	Ansatz 2019	Ergebnis 2018	Vermerke	AOD
E i n n a h m e n						
3616	Zuweisungen für Investitionen nach dem GVFG	0	1.000.000	-		1103
3618	Sonstige Investitionszuweisungen vom Land *Mü-Bereich Teichmühle \Kostenbeteiligung Staat	0	-	-		1103
3619	Sonstige Investitionszuweisungen vom Land	0	-	-		1103
Einnahmen UA 6516		0	1.000.000	-		
A u s g a b e n						
9510	Straßen, Plätze, Brücken u.ä.	0	1.600.000	62.920,43		3700
9590	Baunebenkosten: Tiefbau	0	100.000	52.015,44		1100
Ausgaben UA 6516		0	1.700.000	114.935,87		
Abgleich Unterabschnitt 6516						
Einnahmen		0	1.000.000	-		
Ausgaben		0	1.700.000	114.935,87		
Abgleich		0	700.000-	114.935,87-		

B. Vermögenshaushalt 2020 - Modell 1 aus dem Ursprungsmodell 1 des Vorjahres kopiert					Beträge in EUR	
Einzelplan: 6 Bau- und Wohnungswesen, Verkehr						
Unterabschnitt: 6517 Kreisstraße -17- KC 17 B85-MARIENROTH-ST.2209						
Gr	Bezeichnung/*Erläuterungen	Ansatz 2020	Ansatz 2019	Ergebnis 2018	Vermerke	AOD
	E i n n a h m e n					
	kein Konto vorhanden					
	A u s g a b e n					
9510	Straßen, Plätze, Brücken u.ä.	0	-	387,93		3700
9590	Baunebenkosten: Tiefbau	0	-	542,20		3700
	Ausgaben UA 6517	0	-	930,13		
	Abgleich Unterabschnitt 6517					
	Einnahmen	-	-	-		
	Ausgaben	0	-	930,13		
	Abgleich	0	-	930,13-		

B. Vermögenshaushalt 2020 - Modell 1 aus dem Ursprungsmodell 1 des Vorjahres kopiert					Beträge in EUR	
Einzelplan: 6 Bau- und Wohnungswesen, Verkehr						
Unterabschnitt: 6518 Kreisstraße -18- KC 18 HIRSCHFELD-WINDHEIM						
Gr	Bezeichnung/*Erläuterungen	Ansatz 2020	Ansatz 2019	Ergebnis 2018	Vermerke	AOD
E i n n a h m e n						
3616	Zuweisungen für Investitionen nach dem GVFG	0	350.000	795.000,00		1103
3619	Sonstige Investitionszuweisungen vom Land	0	50.000	255.000,00		1103
Einnahmen UA 6518		0	400.000	1.050.000,00		
A u s g a b e n						
9510	Straßen, Plätze, Brücken u.ä.	0	-	1.445.002,59	GD=1617	3700
9590	Baunebenkosten: Tiefbau	0	-	78.122,24	GD=1617	3700
Ausgaben UA 6518		0	-	1.523.124,83		
Abgleich Unterabschnitt 6518						
Einnahmen		0	400.000	1.050.000,00		
Ausgaben		0	-	1.523.124,83		
Abgleich		0	400.000	473.124,83-		

B. Vermögenshaushalt 2020 - Modell 1 aus dem Ursprungsmodell 1 des Vorjahres kopiert					Beträge in EUR	
Einzelplan: 6 Bau- und Wohnungswesen, Verkehr						
Unterabschnitt: 6519 Kreisstraße -19- KC 19 KC9-KEHLBACH-RENNSTEIG						
Gr	Bezeichnung/*Erläuterungen	Ansatz 2020	Ansatz 2019	Ergebnis 2018	Vermerke	AOD
	E i n n a h m e n					
	kein Konto vorhanden					
	A u s g a b e n					
9510	Straßen, Plätze, Brücken u.ä.	0	-	-		3700
	Ausgaben UA 6519	0	-	-		
	Abgleich Unterabschnitt 6519					
	Einnahmen	-	-	-		
	Ausgaben	0	-	-		
	Abgleich	0	-	-		

B. Vermögenshaushalt 2020 - Modell 1 aus dem Ursprungsmodell 1 des Vorjahres kopiert					Beträge in EUR	
Einzelplan: 6 Bau- und Wohnungswesen, Verkehr						
Unterabschnitt: 6522 Kreisstraße -22- KC 22 KUEPS-BURKERSDORF						
Gr	Bezeichnung/*Erläuterungen	Ansatz 2020	Ansatz 2019	Ergebnis 2018	Vermerke	AOD
E i n n a h m e n						
3616	Zuweisungen für Investitionen nach dem GVFG	500.000	-	-		1103
	Einnahmen UA 6522	500.000	-	-		
A u s g a b e n						
9510	Straßen, Plätze, Brücken u.ä.	1.000.000	-	-	GD=1622	3700
9590	Baunebenkosten: Tiefbau	50.000	20.000	50.000,00	GD=1622	3700
	Ausgaben UA 6522	1.050.000	20.000	50.000,00		
Abgleich Unterabschnitt 6522						
	Einnahmen	500.000	-	-		
	Ausgaben	1.050.000	20.000	50.000,00		
	Abgleich	550.000-	20.000-	50.000,00-		

B. Vermögenshaushalt 2020 - Modell 1 aus dem Ursprungsmodell 1 des Vorjahres kopiert					Beträge in EUR	
Einzelplan: 6 Bau- und Wohnungswesen, Verkehr						
Unterabschnitt: 6523 Kreisstraße -23- KC 23 HEINERSBERG-LKRS-GRENZE						
Gr	Bezeichnung/*Erläuterungen	Ansatz 2020	Ansatz 2019	Ergebnis 2018	Vermerke	AOD
E i n n a h m e n						
3616	Zuweisungen für Investitionen nach dem GVFG	0	80.000	-		1103
3619	Sonstige Investitionszuweisungen vom Land	0	-	-		1103
Einnahmen UA 6523		0	80.000	-		
A u s g a b e n						
9510	Straßen, Plätze, Brücken u.ä.	0	-	-	GD=1623	3700
9590	Baunebenkosten: Tiefbau	0	-	-	GD=1623	3700
Ausgaben UA 6523		0	-	-		
Abgleich Unterabschnitt 6523						
Einnahmen		0	80.000	-		
Ausgaben		0	-	-		
Abgleich		0	80.000	-		

B. Vermögenshaushalt 2020 - Modell 1 aus dem Ursprungsmodell 1 des Vorjahres kopiert					Beträge in EUR	
Einzelplan: 6 Bau- und Wohnungswesen, Verkehr						
Unterabschnitt: 6525 Kreisstraße -25- KC 25 B 85-FRIESEN						
Gr	Bezeichnung/*Erläuterungen	Ansatz 2020	Ansatz 2019	Ergebnis 2018	Vermerke	AOD
	E i n n a h m e n					
	kein Konto vorhanden					
	A u s g a b e n					
9510	Straßen, Plätze, Brücken u.ä.	0	-	-		3700
	Ausgaben UA 6525	0	-	-		
	Abgleich Unterabschnitt 6525					
	Einnahmen	-	-	-		
	Ausgaben	0	-	-		
	Abgleich	0	-	-		

B. Vermögenshaushalt 2020 - Modell 1 aus dem Ursprungsmodell 1 des Vorjahres kopiert					Beträge in EUR	
Einzelplan: 6 Bau- und Wohnungswesen, Verkehr						
Unterabschnitt: 6526 Kreisstraße -26-						
Gr	Bezeichnung/*Erläuterungen	Ansatz 2020	Ansatz 2019	Ergebnis 2018	Vermerke	AOD
E i n n a h m e n						
3616	Zuweisungen für Investitionen nach dem GVFG	110.000	80.000	-		1100
3619	Sonstige Investitionszuweisungen vom Land	20.000	-	-		1103
Einnahmen UA 6526		130.000	80.000	-		
A u s g a b e n						
9510	Straßen, Plätze, Brücken u.ä.	0	-	-	GD=1626	3700
9590	Baunebenkosten: Tiefbau	0	-	804,07-	GD=1626	3700
Ausgaben UA 6526		0	-	804,07-		
Abgleich Unterabschnitt 6526						
Einnahmen		130.000	80.000	-		
Ausgaben		0	-	804,07-		
Abgleich		130.000	80.000	804,07		

B. Vermögenshaushalt 2020 - Modell 1 aus dem Ursprungsmodell 1 des Vorjahres kopiert					Beträge in EUR	
Einzelplan: 6 Bau- und Wohnungswesen, Verkehr						
Unterabschnitt: 6528 Kreisstraße -28- KC 28 OD STEINBERG						
Gr	Bezeichnung/*Erläuterungen	Ansatz 2020	Ansatz 2019	Ergebnis 2018	Vermerke	AOD
E i n n a h m e n						
3616	Zuweisungen für Investitionen nach dem GVFG	70.000	100.000	15.139,99		1103
3619	Sonstige Investitionszuweisungen vom Land	180.000	-	-		1100
Einnahmen UA 6528		250.000	100.000	15.139,99		
A u s g a b e n						
9510	Straßen, Plätze, Brücken u.ä.	0	-	11.579,30	GD=1627	3700
9590	Baunebenkosten: Tiefbau	0	-	16.519,68	GD=1627	3700
Ausgaben UA 6528		0	-	28.098,98		
Abgleich Unterabschnitt 6528						
Einnahmen		250.000	100.000	15.139,99		
Ausgaben		0	-	28.098,98		
Abgleich		250.000	100.000	12.958,99-		

B. Vermögenshaushalt 2020 - Modell 1 aus dem Ursprungsmodell 1 des Vorjahres kopiert					Beträge in EUR	
Einzelplan: 6 Bau- und Wohnungswesen, Verkehr						
Unterabschnitt: 6532 Kreisstraße -32-						
Gr	Bezeichnung/*Erläuterungen	Ansatz 2020	Ansatz 2019	Ergebnis 2018	Vermerke	AOD
E i n n a h m e n						
3616	Zuweisungen für Investitionen nach dem GVFG	200.000	1.300.000	-		1103
3619	Sonstige Investitionszuweisungen vom Land	0	-	-		1103
Einnahmen UA 6532		200.000	1.300.000	-		
A u s g a b e n						
9510	Straßen, Plätze, Brücken u.ä.	400.000	1.950.000	-		3700
9590	Baunebenkosten: Tiefbau	25.000	125.000	47.965,00		3700
Ausgaben UA 6532		425.000	2.075.000	47.965,00		
Abgleich Unterabschnitt 6532						
Einnahmen		200.000	1.300.000	-		
Ausgaben		425.000	2.075.000	47.965,00		
Abgleich		225.000-	775.000-	47.965,00-		

B. Vermögenshaushalt 2020 - Modell 1 aus dem Ursprungsmodell 1 des Vorjahres kopiert					Beträge in EUR	
Einzelplan: 6		Bau- und Wohnungswesen, Verkehr				
Unterabschnitt: 6550		Kreisstraße -50- SELBSTAENDIGE RADWEGE				
Gr	Bezeichnung/*Erläuterungen	Ansatz 2020	Ansatz 2019	Ergebnis 2018	Vermerke	AOD
E i n n a h m e n						
3616	Zuweisungen für Investitionen nach dem GVFG	0	-	-		3700
	Einnahmen UA 6550	0	-	-		
A u s g a b e n						
9350	Erwerb von beweglichen Sachen des Anlagevermögens	500	500	-	FL=1,GD=1652	1100
9351	Zimmerausstattungen Neue Radkarte u. Beschilderung	1.000	1.000	1.000,00	FL=1,GD=1652	1100
9510	Straßen, Plätze, Brücken u.ä.	5.000	5.000	-	GD=1651	3700
9590	Baunebenkosten: Tiefbau	0	-	-	GD=1651	3700
9820	Investitionszuweisungen an Gemeinden und Gemeindeverbände Ko-Anteil für g-freie Gebiete	0	-	-		1100
	Ausgaben UA 6550	6.500	6.500	1.000,00		
Abgleich Unterabschnitt 6550						
	Einnahmen	0	-	-		
	Ausgaben	6.500	6.500	1.000,00		
	Abgleich	6.500-	6.500-	1.000,00-		

B. Vermögenshaushalt 2020 - Modell 1 aus dem Ursprungsmodell 1 des Vorjahres kopiert					Beträge in EUR	
Einzelplan: 6 Bau- und Wohnungswesen, Verkehr						
Unterabschnitt: 6595 Bauhof der Tiefbauverwaltung -1- STUETZPUNKT BIRKACH						
Gr	Bezeichnung/*Erläuterungen	Ansatz 2020	Ansatz 2019	Ergebnis 2018	Vermerke	AOD
	E i n n a h m e n					
	kein Konto vorhanden					
	A u s g a b e n					
9320	Erwerb von Grundstücken und baulichen Anlagen	5.000	-	-		1100
9350	Erwerb von beweglichen Sachen des Anlagevermögens	5.000	10.000	-	GD=1659	3700
9450	Erweiterungs-,Um- u.Ausbauten	50.000	-	150.000,00-	GD=1659	1100
9490	Baunebenkosten: Hochbau	10.000	25.000	1.688,09	GD=1659	1100
	Ausgaben UA 6595	70.000	35.000	148.311,91-		
	Abgleich Unterabschnitt 6595					
	Einnahmen	-	-	-		
	Ausgaben	70.000	35.000	148.311,91-		
	Abgleich	70.000-	35.000-	148.311,91		

B. Vermögenshaushalt 2020 - Modell 1 aus dem Ursprungsmodell 1 des Vorjahres kopiert					Beträge in EUR	
Einzelplan: 6 Bau- und Wohnungswesen, Verkehr						
Unterabschnitt: 6596 Bauhof der Tiefbauverwaltung -2- KREISBAUHOF IN LUDWIGSSTADT						
Gr	Bezeichnung/*Erläuterungen	Ansatz 2020	Ansatz 2019	Ergebnis 2018	Vermerke	AOD
	E i n n a h m e n					
3400	Veräußerung von Grundstücken, baulichen Anlagen und grundstücksgleichen Rechten	0	-	-		1100
	Einnahmen UA 6596	0	-	-		
	A u s g a b e n					
9450	Erweiterungs-,Um- u.Ausbauten	2.000	-	-		1101
	Ausgaben UA 6596	2.000	-	-		
	Abgleich Unterabschnitt 6596					
	Einnahmen	0	-	-		
	Ausgaben	2.000	-	-		
	Abgleich	2.000-	-	-		

B. Vermögenshaushalt 2020 - Modell 1 aus dem Ursprungsmodell 1 des Vorjahres kopiert Abgleich der Abschnitte und des Einzelplanes Einzelplan: 6 Bau- und Wohnungswesen, Verkehr		Beträge in EUR		
		Ansatz 2020	Ansatz 2019	Ergebnis 2018
62	Einnahmen	0	-	-
	Ausgaben	-	-	-
	Abgleich	0	-	-
65	Einnahmen	1.080.000	3.750.000	1.065.139,99
	Ausgaben	3.661.000	4.411.500	2.359.787,65
	Abgleich	2.581.000-	661.500-	1.294.647,66-
6	Einnahmen	1.080.000	3.750.000	1.065.139,99
	Ausgaben	3.661.000	4.411.500	2.359.787,65
	Abgleich	2.581.000-	661.500-	1.294.647,66-

B. Vermögenshaushalt
Einzelplan 7
Öffentl. Einrichtungen,
Wirtschaftsförderung

B. Vermögenshaushalt 2020 - Modell 1 aus dem Ursprungsmodell 1 des Vorjahres kopiert					Beträge in EUR	
Einzelplan: 7 öffentl. Einrichtungen, Wirtschaftsförderung						
Unterabschnitt: 7201 Abfallbeseitigung -1- MUELLABFUHR LANDKREIS						
Gr	Bezeichnung/*Erläuterungen	Ansatz 2020	Ansatz 2019	Ergebnis 2018	Vermerke	AOD
E i n n a h m e n						
3030	Zuführ. v. Verwaltungshaushalt für Sonderrücklagen zum Ausgl. von Gebührenschwankungen	0	-	-		2600
3120	Entnahme aus Sonderrücklagen für Rekultivierung/Nachsorge von Abfallentsorgungsanlagen	0	-	-		2600
3130	Entnahme aus Sonderrücklagen zum Ausgleich von Gebührenschwankungen	130.300	-	906.189,94		2600
3190	Entnahme aus Sonderrücklagen Ident-System-Tonnenumstellung	0	-	-		2600
3610	Investitionszuweisungen vom Land	0	-	-		2600
Einnahmen UA 7201		130.300	-	906.189,94		
A u s g a b e n						
9030	Zuführ. z. Verwaltungshaushalt aus Sonderrücklagen zum Ausgl. von Gebührenschwankungen	130.300	-	906.189,94		2600
9130	Zuführung an Sonderrücklagen zum Ausgleich von Gebührenschwankungen	0	-	-		2600
9320	Erwerb von Grundstücken und baulichen Anlagen	50.000	50.000	-		2600
9350	Erwerb von beweglichen Sachen des Anlagevermögens	125.000	34.000	13.631,98	GD=1090	2600
9351	Zimmerausstattungen	0	-	-		2600
9352	Arbeitsgeräte und Maschinen EDV	19.000	13.000	12.990,24	GD=1090	2600
9359	Erwerb von sonst. beweglichen Sachen des Anlagevermögens	5.000	10.000	5.625,75	GD=1090	2600
9450	Erweiterungs-,Um- u.Ausbauten	15.000	35.000	62.502,32	GD=1090	2600
9490	Baunebenkosten: Hochbau	15.000	15.000	1.094,80	GD=1090	2600
9500	Tiefbaumaßnahmen ERRICHTUNG RECYCLINGHOEFE	20.000	20.000	36.439,89	GD=1090	2600
9660	Abfallbeseitigungsanlagen Rekult.-Dep. Oberlangheim	0	-	-		2600
Ausgaben UA 7201		379.300	177.000	1.038.474,92		
Abgleich Unterabschnitt 7201						
Einnahmen		130.300	-	906.189,94		
Ausgaben		379.300	177.000	1.038.474,92		
Abgleich		249.000-	177.000-	132.284,98-		

B. Vermögenshaushalt 2020 - Modell 1 aus dem Ursprungsmodell 1 des Vorjahres kopiert					Beträge in EUR	
Einzelplan: 7 öffentl. Einrichtungen, Wirtschaftsförderung						
Unterabschnitt: 7210 Mülldeponien FUER BAUSCHUTT						
Gr	Bezeichnung/*Erläuterungen	Ansatz 2020	Ansatz 2019	Ergebnis 2018	Vermerke	AOD
E i n n a h m e n						
3090	Zuführung vom Verwaltungshaushalt für Sonderrücklagen	0	-	-		2600
3190	Entnahme aus Sonderrücklagen	29.700	45.400	60.539,99		2600
	Einnahmen UA 7210	29.700	45.400	60.539,99		
A u s g a b e n						
9030	Zuführ. z. Verwaltungshaushalt aus Sonderrücklagen zum Ausgl. von Gebührenschwankungen	0	-	-		2600
9090	Zuführ. z. Verwaltungshaushalt aus Sonderrücklagen	29.700	45.400	60.539,99		2600
9190	Zuführung an Sonderrücklagen	0	-	-		2600
9320	Erwerb von Grundstücken und baulichen Anlagen	0	-	-		2600
9350	Erwerb von beweglichen Sachen des Anlagevermögens	0	-	-		2600
9400	Hochbaumaßnahmen	0	-	-		2600
9490	Baunebenkosten: Hochbau	0	-	-		2600
9830	Investitionszuweisungen an Zweckverbände und dgl.	0	-	-		2600
	Ausgaben UA 7210	29.700	45.400	60.539,99		
Abgleich Unterabschnitt 7210						
	Einnahmen	29.700	45.400	60.539,99		
	Ausgaben	29.700	45.400	60.539,99		
	Abgleich	0	0	0,00		

B. Vermögenshaushalt 2020 - Modell 1 aus dem Ursprungsmodell 1 des Vorjahres kopiert					Beträge in EUR	
Einzelplan: 7 Öffentl. Einrichtungen, Wirtschaftsförderung						
Unterabschnitt: 7901 Fremdenverkehr GEBIETSAUSSCHUSS						
Gr	Bezeichnung/*Erläuterungen	Ansatz 2020	Ansatz 2019	Ergebnis 2018	Vermerke	AOD
	E i n n a h m e n					
	kein Konto vorhanden					
	A u s g a b e n					
9870	Investitionszuschüsse an private Unternehmen	0	-	-		1100
	Ausgaben UA 7901	0	-	-		
	Abgleich Unterabschnitt 7901					
	Einnahmen	-	-	-		
	Ausgaben	0	-	-		
	Abgleich	0	-	-		

B. Vermögenshaushalt 2020 - Modell 1 aus dem Ursprungsmodell 1 des Vorjahres kopiert					Beträge in EUR	
Einzelplan: 7 Öffentl. Einrichtungen, Wirtschaftsförderung						
Unterabschnitt: 7911 Sonstige Förderung der Wirtschaft -1- Wirtschaftsförderung						
Gr	Bezeichnung/*Erläuterungen	Ansatz 2020	Ansatz 2019	Ergebnis 2018	Vermerke	AOD
	E i n n a h m e n					
	kein Konto vorhanden					
	A u s g a b e n					
9350	Erwerb von beweglichen Sachen des Anlagevermögens	2.000	2.000	-		1100
	Ausgaben UA 7911	2.000	2.000	-		
	Abgleich Unterabschnitt 7911					
	Einnahmen	-	-	-		
	Ausgaben	2.000	2.000	-		
	Abgleich	2.000-	2.000-	-		

B. Vermögenshaushalt 2020 - Modell 1 aus dem Ursprungsmodell 1 des Vorjahres kopiert					Beträge in EUR	
Einzelplan: 7 Öffentl. Einrichtungen, Wirtschaftsförderung						
Unterabschnitt: 7912 Sonstige Förderung der Wirtschaft -2- Gründerzentrum						
Gr	Bezeichnung/*Erläuterungen	Ansatz 2020	Ansatz 2019	Ergebnis 2018	Vermerke	AOD
	E i n n a h m e n					
	kein Konto vorhanden					
	A u s g a b e n					
9450	Erweiterungs-, Um- u. Ausbauten	0	-	-		1101
	Ausgaben UA 7912	0	-	-		
	Abgleich Unterabschnitt 7912					
	Einnahmen	-	-	-		
	Ausgaben	0	-	-		
	Abgleich	0	-	-		

B. Vermögenshaushalt 2020 - Modell 1 aus dem Ursprungsmodell 1 des Vorjahres kopiert					Beträge in EUR	
Einzelplan: 7 öffentl. Einrichtungen, Wirtschaftsförderung						
Unterabschnitt: 7913 Sonstige Förderung der Wirtschaft -3-						
Gr	Bezeichnung/*Erläuterungen	Ansatz 2020	Ansatz 2019	Ergebnis 2018	Vermerke	AOD
	E i n n a h m e n					
	kein Konto vorhanden					
	A u s g a b e n					
9360	Erwerb von Anteilsrechten KU LCC Gründung Stammkapital	100.000	-	-		1100
	Ausgaben UA 7913	100.000	-	-		
	Abgleich Unterabschnitt 7913					
	Einnahmen	-	-	-		
	Ausgaben	100.000	-	-		
	Abgleich	100.000-	-	-		

B. Vermögenshaushalt 2020 - Modell 1 aus dem Ursprungsmodell 1 des Vorjahres kopiert					Beträge in EUR	
Einzelplan: 7 Öffentl. Einrichtungen, Wirtschaftsförderung						
Unterabschnitt: 7918 Sonstige Förderung der Wirtschaft -6-						
Gr	Bezeichnung/*Erläuterungen	Ansatz 2020	Ansatz 2019	Ergebnis 2018	Vermerke	AOD
E i n n a h m e n						
3600	Investitionszuweisungen vom Bund, ERP-Sondervermögen Projekt SMO	1.792.000	-	-		1400
	Einnahmen UA 7918	1.792.000	-	-		
A u s g a b e n						
9357	Beschaffung von Fahrzeugen Projekt SMO	1.980.000	-	-		1400
	Ausgaben UA 7918	1.980.000	-	-		
Abgleich Unterabschnitt 7918						
	Einnahmen	1.792.000	-	-		
	Ausgaben	1.980.000	-	-		
	Abgleich	188.000-	-	-		

		Ansatz 2020	Ansatz 2019	Ergebnis 2018
B. Vermögenshaushalt 2020 - Modell 1 aus dem Ursprungsmodell 1 des Vorjahres kopiert				
Abgleich der Abschnitte und des Einzelplanes				
Einzelplan: 7 öffentl. Einrichtungen, Wirtschaftsförderung				
Beträge in EUR				
72	Einnahmen	160.000	45.400	966.729,93
	Ausgaben	409.000	222.400	1.099.014,91
	Abgleich	249.000-	177.000-	132.284,98-
79	Einnahmen	1.792.000	-	-
	Ausgaben	2.082.000	2.000	-
	Abgleich	290.000-	2.000-	-
7	Einnahmen	1.952.000	45.400	966.729,93
	Ausgaben	2.491.000	224.400	1.099.014,91
	Abgleich	539.000-	179.000-	132.284,98-

B. Vermögenshaushalt

Einzelplan 8

Wirtschaftl. Unternehmen
Grund- u. Sondervermögen

B. Vermögenshaushalt 2020 - Modell 1 aus dem Ursprungsmodell 1 des Vorjahres kopiert					Beträge in EUR	
Einzelplan: 8 Wirtschaftl.Unternehmen Grund- u.Sondervermögen						
Unterabschnitt: 8801 Bebauter Grundbesitz -1- KC KULMBACHER STR.-AFL-BFSCHM.						
Gr	Bezeichnung/*Erläuterungen	Ansatz 2020	Ansatz 2019	Ergebnis 2018	Vermerke	AOD
	E i n n a h m e n					
	kein Konto vorhanden					
	A u s g a b e n					
9450	Erweiterungs-, Um- u. Ausbauten	0	-	5.000,00	GD=1092	1101
9451	Erweiterungs-, Um- und Ausbau Maßnahme -a-	0	-	-	GD=1092	1100
	Ausgaben UA 8801	0	-	5.000,00		
	Abgleich Unterabschnitt 8801					
	Einnahmen	-	-	-		
	Ausgaben	0	-	5.000,00		
	Abgleich	0	-	5.000,00-		

		B. Vermögenshaushalt 2020 - Modell 1 aus dem Ursprungsmodell 1 des Vorjahres kopiert			Beträge in EUR
		Abgleich der Abschnitte und des Einzelplanes			
Einzelplan: 8 Wirtschaftl.Unternehmen Grund- u.Sondervermögen					
		Ansatz 2020	Ansatz 2019	Ergebnis 2018	
88	Einnahmen	-	-	-	
	Ausgaben	0	-	5.000,00	
	Abgleich	0	-	5.000,00-	
8	Einnahmen	-	-	-	
	Ausgaben	0	-	5.000,00	
	Abgleich	0	-	5.000,00-	

B. Vermögenshaushalt

Einzelplan 9

Allgemeine Finanzwirtschaft

B. Vermögenshaushalt 2020 - Modell 1 aus dem Ursprungsmodell 1 des Vorjahres kopiert					Beträge in EUR	
Einzelplan: 9 Allgemeine Finanzwirtschaft						
Unterabschnitt: 9000 Steuern, allgemeine Zuweisungen und allgemeine Umlagen						
Gr	Bezeichnung/*Erläuterungen	Ansatz 2020	Ansatz 2019	Ergebnis 2018	Vermerke	AOD
E i n n a h m e n						
3614	Investitionspauschale (Art. 12 FAG)	850.000	929.200	881.064,00		1100
3810	Schuldendiensthilfen (Tilgungshilfen) vom Land: Stabilisierungshilfen	0	1.000.000	600.000,00		1100
Einnahmen UA 9000		850.000	1.929.200	1.481.064,00		
A u s g a b e n						
kein Konto vorhanden						
Abgleich Unterabschnitt 9000						
Einnahmen		850.000	1.929.200	1.481.064,00		
Ausgaben		-	-	-		
Abgleich		850.000	1.929.200	1.481.064,00		

B. Vermögenshaushalt 2020 - Modell 1 aus dem Ursprungsmodell 1 des Vorjahres kopiert					Beträge in EUR	
Einzelplan: 9 Allgemeine Finanzwirtschaft						
Unterabschnitt: 9101 Allgemeine Rücklage (einschließlich Zinserträge)						
Gr	Bezeichnung/*Erläuterungen	Ansatz 2020	Ansatz 2019	Ergebnis 2018	Vermerke	AOD
E i n n a h m e n						
3100	Entnahme aus Rücklagen (ohne Sonderrücklagen)	700.000	-	-		1100
	Einnahmen UA 9101	700.000	-	-		
A u s g a b e n						
9100	Zuführung an Rücklagen (ohne Sonderrücklagen)	0	-	-		21
9190	Zuführung an Sonderrücklagen	0	-	-		1100
	Ausgaben UA 9101	0	-	-		
Abgleich Unterabschnitt 9101						
	Einnahmen	700.000	-	-		
	Ausgaben	0	-	-		
	Abgleich	700.000	-	-		

B. Vermögenshaushalt 2020 - Modell 1 aus dem Ursprungsmodell 1 des Vorjahres kopiert					Beträge in EUR	
Einzelplan: 9 Allgemeine Finanzwirtschaft						
Unterabschnitt: 9110 Sonderrücklagen (einschl. Zinserträge, soweit nicht and. Aufgabenb. zuzuord.)						
Gr	Bezeichnung/*Erläuterungen	Ansatz 2020	Ansatz 2019	Ergebnis 2018	Vermerke	AOD
E i n n a h m e n						
3090	Zuführung vom Verwaltungshaushalt für Sonderrücklagen	0	-	1.000.000,00		1100
3190	Entnahme aus Sonderrücklagen	0	-	-		1100
	Einnahmen UA 9110	0	-	1.000.000,00		
A u s g a b e n						
9090	Zuführ. z. Verwaltungshaushalt aus Sonderrücklagen	0	-	-		1100
9190	Zuführung an Sonderrücklagen	0	-	1.000.000,00		1100
	Ausgaben UA 9110	0	-	1.000.000,00		
Abgleich Unterabschnitt 9110						
	Einnahmen	0	-	1.000.000,00		
	Ausgaben	0	-	1.000.000,00		
	Abgleich	0	-	0,00		

B. Vermögenshaushalt 2020 - Modell 1 aus dem Ursprungsmodell 1 des Vorjahres kopiert					Beträge in EUR	
Einzelplan: 9 Allgemeine Finanzwirtschaft						
Unterabschnitt: 9121 Kredite, innere Darl., Kreditbeschaff.-Kosten, Schuldendienst, 0						
Gr	Bezeichnung/*Erläuterungen	Ansatz 2020	Ansatz 2019	Ergebnis 2018	Vermerke	AOD
E i n n a h m e n						
3766	Kreditaufnahmen von sonstigen öffentlichen Sonderrechnungen	2.706.900	1.315.800	550.000,00-		1103
3776	Kreditaufnahmen von Kreditinstituten (einschl. Sparkassen)	0	-	-		1103
3796	Kreditaufnahmen: innere Darlehen	0	-	-		1100
Einnahmen UA 9121		2.706.900	1.315.800	550.000,00-		
A u s g a b e n						
9270	Gewährung von Darlehen an private Unternehmen *rückzahlbare Überbrückungshilfe an Kronacher Schlachthof GmbH	100.000	-	-		1100
9706	Ordentliche Tilgungsausgaben an den Bund	0	-	-	GD=1079	1103
9716	Ordentliche Tilgungsausgaben an das Land	0	-	-	GD=1079	1103
9756	Ordentliche Tilgungsausgaben an kommunale Sonderrechnungen	0	-	-	GD=1079	1103
9766	Ordentliche Tilgungsausgaben an sonstige öffentliche Sonderrechnungen	1.200.000	1.150.000	744.939,18	GD=1079	1103
9776	Ordentliche Tilgungsausgaben an Kreditinstitute (einschl. Sparkassen)	0	-	-	GD=1079	1103
9777	Außerordentliche Tilgungsausg. und Umschuldung an Kreditinstitute (einschl. Sparkassen)	0	-	-	GD=1079	1103
9796	Ordentliche Tilgungsausgaben für innere Darlehen	0	-	-	GD=1079	1100
9900	Kreditbeschaffungskosten, Disagio	0	-	-	GD=1079	1103
Ausgaben UA 9121		1.300.000	1.150.000	744.939,18		
Abgleich Unterabschnitt 9121						
Einnahmen		2.706.900	1.315.800	550.000,00-		
Ausgaben		1.300.000	1.150.000	744.939,18		
Abgleich		1.406.900	165.800	1.294.939,18-		

B. Vermögenshaushalt 2020 - Modell 1 aus dem Ursprungsmodell 1 des Vorjahres kopiert					Beträge in EUR	
Einzelplan: 9 Allgemeine Finanzwirtschaft						
Unterabschnitt: 9161 Zuführungen zwischen Verwaltungs- und Vermögenshaushalt						
Gr	Bezeichnung/*Erläuterungen	Ansatz 2020	Ansatz 2019	Ergebnis 2018	Vermerke	AOD
E i n n a h m e n						
3000	Zuführung vom Verwaltungshaushalt (ohne Sonderrücklagen)	3.990.000	3.500.000	7.298.062,75		21
	Einnahmen UA 9161	3.990.000	3.500.000	7.298.062,75		
A u s g a b e n						
9000	Zuführung zum Verwaltungshaushalt (ohne Sonderrücklagen)	0	-	-		21
	Ausgaben UA 9161	0	-	-		
Abgleich Unterabschnitt 9161						
	Einnahmen	3.990.000	3.500.000	7.298.062,75		
	Ausgaben	0	-	-		
	Abgleich	3.990.000	3.500.000	7.298.062,75		

B. Vermögenshaushalt 2020 - Modell 1 aus dem Ursprungsmodell 1 des Vorjahres kopiert					Beträge in EUR	
Einzelplan: 9		Allgemeine Finanzwirtschaft				
Unterabschnitt: 9200		Abwicklung der Vorjahre				
Gr	Bezeichnung/*Erläuterungen	Ansatz 2020	Ansatz 2019	Ergebnis 2018	Vermerke	AOD
	E i n n a h m e n					
3920	Durchbuchung von Soll-Fehlbeträgen	0	-	-		21
3950	Abschlusstechnische Vorgänge (Ist-Überschuss des VermHH)	0	-	-		21
	Einnahmen UA 9200	0	-	-		
	A u s g a b e n					
9920	Deckung von Soll-Fehlbeträgen	0	-	-		1100
9950	Abschlusstechnische Vorgänge (Ist-Fehlbetrag des VermHH)	0	-	-		21
	Ausgaben UA 9200	0	-	-		
	Abgleich Unterabschnitt 9200					
	Einnahmen	0	-	-		
	Ausgaben	0	-	-		
	Abgleich	0	-	-		

B. Vermögenshaushalt 2020 - Modell 1 aus dem Ursprungsmodell 1 des Vorjahres kopiert					Beträge in EUR	
Einzelplan: 9 Allgemeine Finanzwirtschaft						
Unterabschnitt: 9699 Verrechnungstechnischer Abschnitt						
Gr	Bezeichnung/*Erläuterungen	Ansatz 2020	Ansatz 2019	Ergebnis 2018	Vermerke	AOD
	E i n n a h m e n					
3999	Verrechnung von Einnahmebuchg. im Vermögens-HH; die angeord. HH-stelle war nicht eröffnet	0	-	-		0999
	Einnahmen UA 9699	0	-	-		
	A u s g a b e n					
9999	Verrechnung von Ausgabebuchg. im Vermögens-HH; die angeord. HH-stelle war nicht eröffnet	0	-	-		0999
	Ausgaben UA 9699	0	-	-		
	Abgleich Unterabschnitt 9699					
	Einnahmen	0	-	-		
	Ausgaben	0	-	-		
	Abgleich	0	-	-		

B. Vermögenshaushalt 2020 - Modell 1 aus dem Ursprungsmodell 1 des Vorjahres kopiert				Beträge in EUR
Abgleich der Abschnitte und des Einzelplanes				
Einzelplan: 9 Allgemeine Finanzwirtschaft				
		Ansatz 2020	Ansatz 2019	Ergebnis 2018
90	Einnahmen	850.000	1.929.200	1.481.064,00
	Ausgaben	-	-	-
	Abgleich	850.000	1.929.200	1.481.064,00
91	Einnahmen	7.396.900	4.815.800	7.748.062,75
	Ausgaben	1.300.000	1.150.000	1.744.939,18
	Abgleich	6.096.900	3.665.800	6.003.123,57
92	Einnahmen	0	-	-
	Ausgaben	0	-	-
	Abgleich	0	-	-
96	Einnahmen	0	-	-
	Ausgaben	0	-	-
	Abgleich	0	-	-
9	Einnahmen	8.246.900	6.745.000	9.229.126,75
	Ausgaben	1.300.000	1.150.000	1.744.939,18
	Abgleich	6.946.900	5.595.000	7.484.187,57

Finanzplan
Landratsamt Kronach
2020

Finanzplan 2020 - Modell 1 aus dem Ursprungsmodell 1 des Vorjahres kopiert					Beträge in EUR (Tausend)					
1. Einnahmen und Ausgaben nach Arten					2019	2020	2021	2022	2023	Fi.Rest
					4	5	6	7	8	9
<u>Einnahmen des Verwaltungshaushalts</u>										
<u>Steuern, allg. Zuweisungen u. Umlagen</u>										
01	000,001	Grundsteuern A und B			14	14	14	14	14	-
02	003,004	Gewerbesteuer nach Ertrag u. Kapital (einschl. Lohnsummensteuer)			-	-	-	-	-	-
03	01	Gemeindeanteil a.d. Einkommensteuer			-	-	-	-	-	-
04	02,03	Andere Steuern u. steuerähn. Einn.			-	-	-	-	-	-
05	00 - 03	Steuern zusammen			14	14	14	14	14	-
06	04-06,08,09	Allgemeine Zuweisungen			16.580	16.803	16.503	16.591	16.391	-
07	07	Allgemeine Umlagen			29.439	31.033	34.183	35.784	35.784	-
08	0	Steuern, allgemeine Zuweisungen und Umlagen zusammen (Hauptgruppe 0)			46.032	47.850	50.700	52.388	52.188	-
<u>Einnahmen aus Verwaltung u. Betrieb</u>										
09	10,11,12	Gebühren und ähnliche Entgelte, zweckgebundene Abgaben			4.822	5.125	5.526	5.531	5.531	-
10	13,14,15	Einnahmen aus Verkauf, Mieten und Pachten, sonstige Verwaltungs- und Betriebseinnahmen			1.410	1.647	1.790	1.806	1.805	-
	16,17,19	Erstattung von Verwaltungs- und Betriebsausgaben, Zuweisungen und Zuschüsse für lfd. Zwecke								
11	160,170,19	vom Bund, LAF, ERP-Sondervermögen			1.490	2.007	1.954	1.875	1.875	-
12	161,171	vom Land			6.562	8.102	9.673	9.635	9.599	-
13	162,163, 172,173	von Gemeinden, Gemeindeverbänden Zweckverbänden			1.869	2.411	4.039	4.118	4.119	-
14	164-168, 169, 174-178	von sonstigen Bereichen			837	740	687	694	701	-
15	1	Einnahmen aus Verwaltung und Betrieb zusammen (Hauptgruppe 1)			16.990	20.031	23.668	23.659	23.630	-
<u>Sonstige Finanzeinnahmen</u>										
16	20	Zinseinnahmen			-	-	-	-	-	-
17	23	Schuldendiensthilfen			-	-	-	-	-	-
18	21,22, 24-28	übrige Finanzeinnahmen			535	902	1.070	1.151	1.215	-
19	2	Sonstige Finanzeinnahmen zusammen (Hauptgruppe 2)			535	902	1.070	1.151	1.215	-
20	0-2	Einnahmen des Verwaltungshaushalts zusammen (Hauptgruppe 0-2)			63.558	68.783	75.438	77.198	77.033	-

Finanzplan 2020 - Modell 1 aus dem Ursprungsmodell 1 des Vorjahres kopiert					Beträge in EUR (Tausend)					
1. Einnahmen und Ausgaben nach Arten					2019	2020	2021	2022	2023	Fi.Rest
					4	5	6	7	8	9
<u>Einnahmen des Vermögenshaushalts</u>										
<u>Einnahmen des Vermögenshaushalts</u>										
21	30	Zuführung vom Verwaltungshaushalt	3.562	3.990	5.048	4.690	3.169	-		
22	31	Entnahmen aus Rücklagen	100	962	467	552	617	-		
23	32,33,34	Rückfl.v.Darlehen u.Kapitaleinl., Einnahmen aus der Veräußerung von Beteiligungen und von Sachen des Anlagevermögens	-	-	-	-	-	-		
24	35	Beiträge und ähnliche Entgelte	-	-	-	-	-	-		
	36	Zuweisungen, Zuschüsse für Invest. und Invest.förderungsmaßnahmen								
25	360	vom Bund, LAF, ERP-Sondervermögen	-	1.792	32	641	-	-		
26	361	vom Land	10.031	4.942	5.218	4.962	5.512	-		
27	362,363	von Gemeinden, Gemeindeverbänden, Zweckverbänden und dgl.	702	252	2	2	2	-		
28	364-368	von sonstigen Bereichen	570	428	-	400	1.000	-		
	37	Einnahmen aus Krediten und Inneren Darlehen								
29	370	vom Bund, LAF, ERP-Sondervermögen	-	-	-	-	-	-		
30	371	vom Land	-	-	-	-	-	-		
31	372,373	von Gemeinden, Gemeindeverbänden, Zweckverbänden und dgl.	-	-	-	-	-	-		
32	374-378	vom sonst. öffentlichen Bereich und Kreditmarkt	1.316	2.707	8.312	5.579	4.766	-		
33	379	Innere Darlehen	-	-	-	-	-	-		
34	381	Schuldendiensthilfen v. Ld.	1.000	-	-	-	-	-		
35	3	<u>Einnahmen des Vermögenshaushalts zusammen (Hauptgruppe 3)</u>	<u>17.280</u>	<u>15.072</u>	<u>19.078</u>	<u>16.825</u>	<u>15.065</u>	<u>-</u>		
36	0-3	<u>Summe der Einnahmen (Hauptgruppen 0-3)</u>	<u>80.837</u>	<u>83.854</u>	<u>94.516</u>	<u>94.023</u>	<u>92.098</u>	<u>-</u>		

Finanzplan 2020 - Modell 1 aus dem Ursprungsmodell 1 des Vorjahres kopiert					Beträge in EUR (Tausend)					
1. Einnahmen und Ausgaben nach Arten					2019	2020	2021	2022	2023	Fi.Rest
					4	5	6	7	8	9
<u>Ausgaben des Verwaltungshaushalts</u>										
37	40-47	Personalausgaben (Hauptgruppe 4)	13.503	13.920	14.507	14.853	15.273	-		
<u>Sächlicher Verwaltungs- und Betriebsaufwand</u>										
38	50-66,69	Sächlicher Verwaltungs- und Betriebsaufwand	16.055	17.000	16.685	17.196	17.251	-		
39	670-678	Erstattung von Ausgaben des Verwaltungshaushalts	2.010	1.997	2.024	2.060	2.070	-		
40	679	Innere Verrechnungen	566	515	529	547	553	-		
41	68	Kalkulatorische Kosten	160	174	188	188	188	-		
42	5/6	Sächl. Verwaltungs- und Betriebsaufwand zusammen (Hauptgruppe 5/6)	18.791	19.687	19.425	19.991	20.062	-		
<u>Zuweisungen u. Zuschüsse</u>										
43	70	Zuschüsse für lfd. Zwecke an soziale oder ähnliche Einrichtungen	1.069	1.112	1.145	1.189	1.228	-		
	71,72	Zuweisungen u. sonstige Zuschüsse für lfd. Zwecke, Schuldendiensthilfe								
44	710,720	an Bund, LAF, ERP-Sondervermögen	-	-	-	-	-	-		
45	711,721	an Land	1.579	1.370	1.404	1.454	1.504	-		
46	712,713,722,723	an Gemeinden, Gemeindeverbände Zweckverbände und dgl.	3.233	3.272	3.457	3.498	3.515	-		
47	715,716	an kommunale u. sonstige öffentl. Sonderrechnungen	-	1.000	1.000	1.000	1.000	-		
48	714,717,718,724,727,728	an sonstige Bereiche Leistungen der Sozialhilfe u.ä.	1.277	2.971	6.921	6.822	6.752	-		
49	73-78		7.847	8.121	8.447	8.622	8.652	-		
50	7	Zuweisungen und Zuschüsse zusammen (Hauptgruppe 7)	15.004	17.846	22.375	22.586	22.652	-		
<u>Sonstige Finanzausgaben</u>										
51	80	Zinsausgaben	55	17	8	3	2	-		
52	81	Gewerbesteuerumlage	-	-	-	-	-	-		
53	82,83	Allgem. Zuweisungen und Umlagen	12.568	13.249	14.000	15.000	15.800	-		
54	84,85	Weitere Finanzausgaben, Deckungsreserve	75	75	75	75	75	-		
55	86	Zuführung zum Vermögenshaushalt	3.562	3.990	5.048	4.690	3.169	-		
56	8	Sonstige Finanzausgaben zusammen (Hauptgruppe 8)	16.260	17.331	19.131	19.768	19.046	-		
57	4-8	Ausgaben des Verwaltungshaushalts zusammen (Hauptgruppe 4-8)	63.558	68.783	75.438	77.198	77.033	-		

Finanzplan 2020 - Modell 1 aus dem Ursprungsmodell 1 des Vorjahres kopiert					Beträge in EUR (Tausend)					
1. Einnahmen und Ausgaben nach Arten					2019	2020	2021	2022	2023	Fi.Rest
					4	5	6	7	8	9
<u>Ausgaben des Vermögenshaushalts</u>										
58	92,98	Gewährung von Darlehen, Zuweisungen und Zuschüsse für Investitionen								
59	920,980	an Bund, LAF, ERP-Sondervermögen	-	-	-	-	-	-	-	-
60	921,981	an Land	-	-	-	-	-	-	-	-
61	922,982, 923,983	an Gemeinden, Gemeindeverbände Zweckverbände und dgl.	426	350	1.074	1.022	815	-	-	-
61	924-928, 984-988	an sonstige Bereiche	13	168	23	23	23	-	-	-
62	93	Vermögenserwerb von Beteiligungen, Kapitaleinlag.								
63	931, 936 - 939	von Grundstücken	-	100	-	-	-	-	-	-
64	932 - 933	von beweglichen Sachen des Anlagevermögens	95	75	60	10	10	-	-	-
65	930, 934, 935	Baumaßnahmen	2.401	4.352	2.249	1.851	1.836	-	-	-
65	94, 95, 96		13.033	8.530	13.880	11.420	9.865	-	-	-
66	92, 93, 94, 95, 96, 98	Investitionen u. Invest.-Förderungsmaßnahmen zusammen	15.968	13.574	17.286	14.326	12.549	-	-	-
67	90	Zuführung zum Verwaltungshaushalt	100	262	467	552	617	-	-	-
68	91	Zuführungen an Rücklagen	62	36	26	447	-	-	-	-
69	97	Tilgung von Krediten, Rückzahlung von Inneren Darlehen								
70	970	an Bund, LAF, ERP-Sondervermögen	-	-	-	-	-	-	-	-
71	971	an Land	-	-	-	-	-	-	-	-
72	972, 973	an Gemeinden, Gemeindeverbände Zweckverbände und dgl.	-	-	-	-	-	-	-	-
73	974 -	an sonstigen öffentlichen Bereich und Kreditmarkt	1.150	1.200	1.300	1.500	1.900	-	-	-
74	978	Rückzahlung von inneren Darlehen	-	-	-	-	-	-	-	-
75	979	Deckung von Fehlbeträgen	-	-	-	-	-	-	-	-
75	990, 991	übrige Ausg. d. Vermögenshaushalts	-	-	-	-	-	-	-	-
76	90, 91, 97, 99	sonst. Ausgaben des Vermögenshaushalts zusammen	1.312	1.497	1.793	2.499	2.517	-	-	-
77	9	Ausgaben des Vermögenshaushalts zusammen (Hauptgruppe 9)	17.280	15.072	19.078	16.825	15.065	-	-	-
78	4-9	Summe d. Ausgaben (Hauptgruppe 4-9)	80.837	83.854	94.516	94.023	92.098	-	-	-

Finanzplan 2020 - Modell 1 aus dem Ursprungsmodell 1 des Vorjahres kopiert 2. Investitionen und Inv.förderungsmaßnahmen nach Aufgabenbereichen - Ausgaben -					Beträge in EUR (Tausend)					
					2019 4	2020 5	2021 6	2022 7	2023 8	Fi.Rest 9
01	00 - 08	Allgemeine Verwaltung	2.651	2.284	2.592	1.375	320	-		
02	10 - 16	öffentliche Sicherheit und Ordnung	300	429	226	249	42	-		
<u>Schulen</u>										
03	21	Grund- und Mittelschulen	12	1	1	1	1	-		
04	22	Realschulen	175	115	350	1.505	1.470	-		
05	23	Gymnasien, Kollegs (ohne berufliche Gymnasien)	266	71	308	448	1.248	-		
06	24 - 26	Berufsbildende Schulen	1.159	621	3.936	5.431	5.461	-		
07	27	Förderschulen	5	10	10	10	10	-		
08	28	Gesamtschulen, Schulzentren	600	200	750	750	750	-		
09	20, 29	Übriges	318	442	440	440	430	-		
10	2	Einzelplan -2- zusammen	2.535	1.460	5.795	8.585	9.370	-		
<u>wissenschaft, Forschung, Kulturpflege</u>										
11	31	Wissenschaft, Forschung	-	-	-	-	-	-		
12	35	Volksbildung	3.434	1.789	172	71	71	-		
13	30, 32-34 36, 37	Übriges	239	322	304	194	194	-		
14	3	Einzelplan -3- zusammen	3.673	2.111	476	265	265	-		
<u>Soziale Sicherung</u>										
15	43, 46	Einrichtungen d. Sozialhilfe, Kriegsopferfürsorge u. Jugendhilfe	5	57	7	7	7	-		
16	40-42, 44, 45, 47-49	Übriges	4	-	-	-	-	-		
17	4	Einzelplan -4- zusammen	9	57	7	7	7	-		
<u>Gesundheit, Sport, Erholung</u>										
18	51	Krankenhäuser	-	-	-	-	-	-		
19	50, 54	Sonst. Einricht. d. Gesundheitswesens	4	5	5	5	5	-		
20	55 - 57	Sport, Badeanstalten	-	-	-	-	-	-		
11	58, 59	Übriges	2.200	1.127	402	2	2	-		
22	5	Einzelplan -5- zusammen	2.204	1.132	407	7	7	-		

Finanzplan 2020 - Modell 1 aus dem Ursprungsmodell 1 des Vorjahres kopiert 2. Investitionen und Inv.förderungsmaßnahmen nach Aufgabenbereichen - Ausgaben -					Beträge in EUR (Tausend)					
					2019 4	2020 5	2021 6	2022 7	2023 8	Fi.Rest 9
<u>Bau und Wohnungswesen, Verkehr</u>										
23	63 - 66	Straßen			4.412	3.661	7.066	3.751	2.451	-
24	60-62, 67-69	Übriges			-	-	-	-	-	-
25	6	Einzelplan -6- zusammen			4.412	3.661	7.066	3.751	2.451	-
<u>Öffentliche Einrichtungen, Wirtschaftsförderung</u>										
26	70,71	Abwasserbeseitigung			-	-	-	-	-	-
27	72	Abfallbeseitigung			177	249	165	75	75	-
28	73 - 79	Übriges			2	2.082	502	2	2	-
29	7	Einzelplan -7- zusammen			179	2.331	667	77	77	-
<u>Wirtschaftliche Unternehmen, Allg. Grund- und Sondervermögen</u>										
30	80 - 87	Wirtschaftliche Unternehmen			-	-	-	-	-	-
31	88, 89	Allg. Grund- und Sondervermögen			-	-	-	-	-	-
32	8	Einzelplan -8- zusammen			-	-	-	-	-	-
<u>Gesamtzusammenstellung</u>										
33	0 - 8	Invest. und Invest.förderungs- maßnahmen (siehe lfd.Nr.65 Teil 1)			15.962	13.463	17.235	14.315	12.538	-

Sammelnachweis (HHST)

Landratsamt Kronach

2020

Sammelnachweis nach HHST 2020 - Modell 1 aus dem Ursprungsmodell 1 des Vorjahres kopiert				Beträge in EUR	
Sammelnachweis: 24 Instandhalt. Arb.Geräte/M.(SN)					
Merkmal E/A: Ausgaben					
Übernahme: Untergruppen					
Ggs. Deckung: Ja					
Gliederung Gruppierung	Gliederungstext Gruppierungstext		Ansatz 2020	Ansatz 2019	Ergebnis 2018
0600	Einrichtungen für die gesamte Verwaltung				
5223	ZENTRALE DIENSTE Arbeitsgeräte und -maschinen Instandhaltung		2.300	2.300	457,33
	Summe Unterabschnitt	0600	2.300	2.300	457,33
1101	Allgemeine Ordnungsaufgaben Führerscheinstelle				
5223	Arbeitsgeräte und -maschinen Instandhaltung		100	100	19,88
	Summe Unterabschnitt	1101	100	100	19,88
1111	KFZ-Zulassungsstelle -1-				
5223	Arbeitsgeräte und -maschinen Instandhaltung		1.300	1.300	248,55
	Summe Unterabschnitt	1111	1.300	1.300	248,55
	Summe Abschnitt	11	1.400	1.400	268,43
2011	Schulaufsicht -1- Staatl. Schulamt				
5223	Arbeitsgeräte und -maschinen Instandhaltung		100	100	9,94
	Summe Unterabschnitt	2011	100	100	9,94
3310	Theater				
5223	Arbeitsgeräte und -maschinen Instandhaltung		100	100	19,88
	Summe Unterabschnitt	3310	100	100	19,88
5010	Gesundheitswesen				
5223	Arbeitsgeräte und -maschinen Instandhaltung		300	300	49,71
	Summe Unterabschnitt	5010	300	300	49,71
5020	Veterinärwesen				
5223	0 Arbeitsgeräte und -maschinen Instandhaltung		100	100	19,88
	Summe Unterabschnitt	5020	100	100	19,88
	Summe Abschnitt	50	400	400	69,59
5451	vollzug des Fleischhygiene- gesetzes				
5223	0 Arbeitsgeräte und -maschinen Instandhaltung		300	300	49,71
	Summe Unterabschnitt	5451	300	300	49,71
6131	Bauordnung				
5223	Arbeitsgeräte und -maschinen Instandhaltung		100	100	19,88
	Summe Unterabschnitt	6131	100	100	19,88

Sammelnachweis nach HHST 2020 - Modell 1 aus dem Ursprungsmodell 1 des Vorjahres kopiert				Beträge in EUR	
Sammelnachweis: 24 Instandhalt. Arb.Geräte/M.(SN)					
Merkmal E/A: Ausgaben					
Übernahme: Untergruppen					
Ggs. Deckung: Ja					
Gliederung Gruppierung	Gliederungstext Gruppierungstext		Ansatz 2020	Ansatz 2019	Ergebnis 2018
7201	Abfallbeseitigung -1- Hausmüllentsorgung				
5223	Arbeitsgeräte und -maschinen Instandhaltung		400	400	79,54
	Summe Unterabschnitt	7201	400	400	79,54
7911	Sonstige Förderung der Wirtschaft -1- Wirtschaftsförderung				
5223	Arbeitsgeräte und -maschinen Instandhaltung		-	-	4,97
	Summe Unterabschnitt	7911	-	-	4,97
7914	Sonstige Förderung der Wirtschaft -4- Regionalmanagement				
5223	Arbeitsgeräte und -maschinen Instandhaltung		100	100	14,92
	Summe Unterabschnitt	7914	100	100	14,92
	Summe Abschnitt	79	100	100	19,89
	Summe Sammelnachweis 24		5.200	5.200	994,19

Sammelnachweis nach HHST 2020 - Modell 1 aus dem Ursprungsmodell 1 des Vorjahres kopiert				Beträge in EUR	
Sammelnachweis: 41 Bürobedarf (SN)					
Merkmal E/A: Ausgaben					
Übernahme: Untergruppen					
Ggs. Deckung: Ja					
Gliederung Gruppierung	Gliederungstext Gruppierungstext		Ansatz 2020	Ansatz 2019	Ergebnis 2018
0600	Einrichtungen für die gesamte Verwaltung				
6500	ZENTRALE DIENSTE Bürobedarf		45.000	40.000	18.580,54
	Summe Unterabschnitt	0600	45.000	40.000	18.580,54
0601	EDV-Anlage -1-				
6500	Bürobedarf		2.600	2.600	1.033,80
	Summe Unterabschnitt	0601	2.600	2.600	1.033,80
	Summe Abschnitt	06	47.600	42.600	19.614,34
0851	Gleichstellungsstelle, Frauenbeauftragte für Verwaltungsangehörige				
6500	Bürobedarf		400	400	163,65
	Summe Unterabschnitt	0851	400	400	163,65
1101	Allgemeine Ordnungsaufgaben Führerscheinstelle				
6500	Bürobedarf		12.800	12.800	12.161,58
	Summe Unterabschnitt	1101	12.800	12.800	12.161,58
1111	KFZ-Zulassungsstelle -1-				
6500	Bürobedarf		21.300	21.300	31.336,06
	Summe Unterabschnitt	1111	21.300	21.300	31.336,06
1161	Einwohnerwesen einschließlich Passamt und Ausländerbehörde				
6500	Bürobedarf		10.000	10.000	32.385,60
	Summe Unterabschnitt	1161	10.000	10.000	32.385,60
	Summe Abschnitt	11	44.100	44.100	75.883,24
2011	Schulaufsicht -1- Staatl. Schulamt				
6500	Bürobedarf		1.700	1.700	708,14
	Summe Unterabschnitt	2011	1.700	1.700	708,14
3310	Theater				
6500	Bürobedarf		1.700	1.700	870,07
	Summe Unterabschnitt	3310	1.700	1.700	870,07
3521	Öffentliche Bücherei -1- KREISBUECHEREI SCHULZENTRUM				
6500	Bürobedarf		3.000	3.000	1.168,07
	Summe Unterabschnitt	3521	3.000	3.000	1.168,07
4072	Verwaltung der Jugendhilfe -2- Verw. Kreisjugendpflege				
6500	Bürobedarf		1.700	1.700	2.521,28
	Summe Unterabschnitt	4072	1.700	1.700	2.521,28
5010	Gesundheitswesen				
6500	Bürobedarf		1.700	1.700	1.087,59
	Summe Unterabschnitt	5010	1.700	1.700	1.087,59

Sammelnachweis nach HHST 2020 - Modell 1 aus dem Ursprungsmodell 1 des Vorjahres kopiert				Beträge in EUR	
Sammelnachweis: 41 Bürobedarf (SN)					
Merkmal E/A: Ausgaben					
Übernahme: Untergruppen					
Ggs. Deckung: Ja					
Gliederung Gruppierung	Gliederungstext Gruppierungstext		Ansatz 2020	Ansatz 2019	Ergebnis 2018
5020	Veterinärwesen 0				
6500	Bürobedarf		1.700	1.700	780,79
	Summe Unterabschnitt	5020	1.700	1.700	780,79
	Summe Abschnitt	50	3.400	3.400	1.868,38
5451	Vollzug des Fleischhygiene- gesetzes 0				
6500	Bürobedarf		1.700	1.700	1.193,17
	Summe Unterabschnitt	5451	1.700	1.700	1.193,17
6131	Bauordnung				
6500	Bürobedarf		3.400	3.400	2.371,03
	Summe Unterabschnitt	6131	3.400	3.400	2.371,03
7201	Abfallbeseitigung -1- Hausmüllentsorgung				
6500	Bürobedarf		4.300	4.300	1.636,52
	Summe Unterabschnitt	7201	4.300	4.300	1.636,52
7911	Sonstige Förderung der Wirtschaft -1- Wirtschaftsförderung				
6500	Bürobedarf		1.700	1.700	654,61
	Summe Unterabschnitt	7911	1.700	1.700	654,61
7914	Sonstige Förderung der Wirtschaft -4- Regionalmanagement				
6500	Bürobedarf		1.700	1.700	840,90
	Summe Unterabschnitt	7914	1.700	1.700	840,90
7920	Förderung des öffentlichen Nahverkehrs ÖPNV (ohne Discobus)				
6500	Bürobedarf		1.300	1.300	490,95
	Summe Unterabschnitt	7920	1.300	1.300	490,95
	Summe Abschnitt	79	4.700	4.700	1.986,46
	Summe Sammelnachweis 41		117.700	112.700	109.984,35

Sammelnachweis nach HHST 2020 - Modell 1 aus dem Ursprungsmodell 1 des Vorjahres kopiert				Beträge in EUR	
Sammelnachweis: 42 Bücher, Zeitschriften (SN)					
Merkmal E/A: Ausgaben					
Übernahme: Untergruppen					
Ggs. Deckung: Ja					
Gliederung Gruppierung	Gliederungstext Gruppierungstext		Ansatz 2020	Ansatz 2019	Ergebnis 2018
0600	Einrichtungen für die gesamte Verwaltung				
6510	ZENTRALE DIENSTE Bücher, Zeitschriften u.ä.		45.900	45.900	48.117,02
	Summe Unterabschnitt	0600	45.900	45.900	48.117,02
0601	EDV-Anlage -1-				
6510	Bücher, Zeitschriften u.ä.		1.400	1.400	1.469,22
	Summe Unterabschnitt	0601	1.400	1.400	1.469,22
	Summe Abschnitt	06	47.300	47.300	49.586,24
0851	Gleichstellungsstelle, Frauenbeauftragte für Verwaltungsangehörige				
6510	Bücher, Zeitschriften u.ä.		700	700	734,61
	Summe Unterabschnitt	0851	700	700	734,61
1101	Allgemeine Ordnungsaufgaben Führerscheinstelle				
6510	Bücher, Zeitschriften u.ä.		1.400	1.400	1.469,22
	Summe Unterabschnitt	1101	1.400	1.400	1.469,22
1111	KFZ-Zulassungsstelle -1-				
6510	Bücher, Zeitschriften u.ä.		1.400	1.400	1.469,22
	Summe Unterabschnitt	1111	1.400	1.400	1.469,22
	Summe Abschnitt	11	2.800	2.800	2.938,44
3310	Theater				
6510	Bücher, Zeitschriften u.ä.		700	700	734,61
	Summe Unterabschnitt	3310	700	700	734,61
3521	Öffentliche Bücherei -1- KREISBUECHEREI SCHULZENTRUM				
6510	Bücher, Zeitschriften u.ä.		3.500	3.500	3.673,06
	Summe Unterabschnitt	3521	3.500	3.500	3.673,06
4072	Verwaltung der Jugendhilfe -2- Verw. Kreisjugendpflege				
6510	Bücher, Zeitschriften u.ä.		700	700	734,61
	Summe Unterabschnitt	4072	700	700	734,61
5010	Gesundheitswesen				
6510	Bücher, Zeitschriften u.ä.		1.400	1.400	1.469,22
	Summe Unterabschnitt	5010	1.400	1.400	1.469,22
5020	Veterinärwesen				
6510	0 Bücher, Zeitschriften u.ä.		1.400	1.400	1.469,22
	Summe Unterabschnitt	5020	1.400	1.400	1.469,22
	Summe Abschnitt	50	2.800	2.800	2.938,44

Sammelnachweis nach HHST 2020 - Modell 1 aus dem Ursprungsmodell 1 des Vorjahres kopiert				Beträge in EUR	
Sammelnachweis: 42 Bücher, Zeitschriften (SN)					
Merkmal E/A: Ausgaben					
Übernahme: Untergruppen					
Ggs. Deckung: Ja					
Gliederung Gruppierung	Gliederungstext Gruppierungstext		Ansatz 2020	Ansatz 2019	Ergebnis 2018
5451	Vollzug des Fleischhygiene- gesetzes				
6510	Bücher, Zeitschriften u.ä.		1.100	1.100	1.101,92
	Summe Unterabschnitt	5451	1.100	1.100	1.101,92
6131	Bauordnung				
6510	Bücher, Zeitschriften u.ä.		5.600	5.600	5.876,89
	Summe Unterabschnitt	6131	5.600	5.600	5.876,89
7201	Abfallbeseitigung -1- Hausmüllentsorgung				
6510	Bücher, Zeitschriften u.ä.		3.200	3.200	3.940,13
	Summe Unterabschnitt	7201	3.200	3.200	3.940,13
7911	Sonstige Förderung der Wirtschaft -1- Wirtschaftsförderung				
6510	Bücher, Zeitschriften u.ä.		700	700	734,61
	Summe Unterabschnitt	7911	700	700	734,61
7920	Förderung des öffentlichen Nahverkehrs				
6510	ÖPNV (ohne Discobus) Bücher, Zeitschriften u.ä.		1.100	1.100	1.101,92
	Summe Unterabschnitt	7920	1.100	1.100	1.101,92
	Summe Abschnitt	79	1.800	1.800	1.836,53
	Summe Sammelnachweis 42		70.200	70.200	74.095,48

Sammelnachweis nach HHST 2020 - Modell 1 aus dem Ursprungsmodell 1 des Vorjahres kopiert				Beträge in EUR	
Sammelnachweis: 43 Fernsprech-/Fernschr.Geb. (SN)					
Merkmal E/A: Ausgaben					
Übernahme: Untergruppen					
Ggs. Deckung: Ja					
Gliederung Gruppierung	Gliederungstext Gruppierungstext		Ansatz 2020	Ansatz 2019	Ergebnis 2018
0600	Einrichtungen für die gesamte Verwaltung				
6521	ZENTRALE DIENSTE Fernsprech-, Fernschreibgeb.		12.400	12.400	3.718,91
	Summe Unterabschnitt	0600	12.400	12.400	3.718,91
0601	EDV-Anlage -1-				
6521	Fernsprech-, Fernschreibgeb.		700	700	786,03
	Summe Unterabschnitt	0601	700	700	786,03
	Summe Abschnitt	06	13.100	13.100	4.504,94
0851	Gleichstellungsstelle, Frauenbeauftragte für Verwaltungsangehörige				
6521	Fernsprech-, Fernschreibgeb.		200	200	71,00
	Summe Unterabschnitt	0851	200	200	71,00
1101	Allgemeine Ordnungsaufgaben Führerscheinstelle				
6521	Fernsprech-, Fernschreibgeb.		400	400	106,50
	Summe Unterabschnitt	1101	400	400	106,50
1111	KFZ-Zulassungsstelle -1-				
6521	Fernsprech-, Fernschreibgeb.		600	600	177,50
	Summe Unterabschnitt	1111	600	600	177,50
	Summe Abschnitt	11	1.000	1.000	284,00
2011	Schulaufsicht -1- Staatl. Schulamt				
6521	Fernsprech-, Fernschreibgeb.		1.000	1.000	1.234,43
	Summe Unterabschnitt	2011	1.000	1.000	1.234,43
3310	Theater				
6521	Fernsprech-, Fernschreibgeb.		1.000	1.000	1.081,46
	Summe Unterabschnitt	3310	1.000	1.000	1.081,46
3521	Öffentliche Bücherei -1- KREISBUECHEREI SCHULZENTRUM				
6521	Fernsprech-, Fernschreibgeb.		2.000	2.000	4.612,69
	Summe Unterabschnitt	3521	2.000	2.000	4.612,69
4072	Verwaltung der Jugendhilfe -2- Verw. Kreisjugendpflege				
6521	Fernsprech-, Fernschreibgeb.		700	700	213,00
	Summe Unterabschnitt	4072	700	700	213,00
5010	Gesundheitswesen				
6521	Fernsprech-, Fernschreibgeb.		500	500	214,38
	Summe Unterabschnitt	5010	500	500	214,38
5020	Veterinärwesen				
6521	0 Fernsprech-, Fernschreibgeb.		500	500	1.740,79
	Summe Unterabschnitt	5020	500	500	1.740,79
	Summe Abschnitt	50	1.000	1.000	1.955,17

Sammelnachweis nach HHST 2020 - Modell 1 aus dem Ursprungsmodell 1 des Vorjahres kopiert				Beträge in EUR	
Sammelnachweis: 43 Fernsprech-/Fernschr.Geb. (SN)					
Merkmal E/A: Ausgaben					
Übernahme: Untergruppen					
Ggs. Deckung: Ja					
Gliederung Gruppierung	Gliederungstext Gruppierungstext		Ansatz 2020	Ansatz 2019	Ergebnis 2018
5451	Vollzug des Fleischhygiene- gesetzes				
6521	Fernsprech-, Fernschreibgeb.		500	500	142,00
	Summe Unterabschnitt	5451	500	500	142,00
6131	Bauordnung				
6521	Fernsprech-, Fernschreibgeb.		1.000	1.000	284,00
	Summe Unterabschnitt	6131	1.000	1.000	284,00
7201	Abfallbeseitigung -1- Hausmüllentsorgung				
6521	Fernsprech-, Fernschreibgeb.		1.800	1.800	532,50
	Summe Unterabschnitt	7201	1.800	1.800	532,50
7911	Sonstige Förderung der Wirtschaft -1- Wirtschaftsförderung				
6521	Fernsprech-, Fernschreibgeb.		500	500	527,21
	Summe Unterabschnitt	7911	500	500	527,21
7914	Sonstige Förderung der Wirtschaft -4- Regionalmanagement				
6521	Fernsprech-, Fernschreibgeb.		500	500	142,00
	Summe Unterabschnitt	7914	500	500	142,00
7920	Förderung des öffentlichen Nahverkehrs ÖPNV (ohne Discobus)				
6521	Fernsprech-, Fernschreibgeb.		200	200	70,99
	Summe Unterabschnitt	7920	200	200	70,99
	Summe Abschnitt	79	1.200	1.200	740,20
	Summe Sammelnachweis 43		24.500	24.500	15.655,39

Sammelnachweis nach HHST 2020 - Modell 1 aus dem Ursprungsmodell 1 des Vorjahres kopiert				Beträge in EUR	
Sammelnachweis: 45 Post-/Rundf./Fernsehgeb. (SN)					
Merkmal E/A: Ausgaben					
Übernahme: Untergruppen					
Ggs. Deckung: Ja					
Gliederung Gruppierung	Gliederungstext Gruppierungstext		Ansatz 2020	Ansatz 2019	Ergebnis 2018
0600	Einrichtungen für die gesamte Verwaltung				
6525	ZENTRALE DIENSTE Post-, Rundfunk-, Fernseh- gebühren -a-		35.300	35.300	37.152,96
	Summe Unterabschnitt	0600	35.300	35.300	37.152,96
0601	EDV-Anlage -1-				
6525	Post-, Rundfunk-, Fernseh- gebühren -a-		600	600	635,10
	Summe Unterabschnitt	0601	600	600	635,10
	Summe Abschnitt	06	35.900	35.900	37.788,06
0851	Gleichstellungsstelle, Frauenbeauftragte für Verwaltungsangehörige				
6525	Post-, Rundfunk-, Fernseh- gebühren -a-		600	600	635,10
	Summe Unterabschnitt	0851	600	600	635,10
1101	Allgemeine Ordnungsaufgaben Führerscheinstelle				
6525	Post-, Rundfunk-, Fernseh- gebühren -a-		1.200	1.200	1.270,20
	Summe Unterabschnitt	1101	1.200	1.200	1.270,20
1111	KFZ-Zulassungsstelle -1-				
6525	Post-, Rundfunk-, Fernseh- gebühren -a-		3.100	3.100	3.175,50
	Summe Unterabschnitt	1111	3.100	3.100	3.175,50
	Summe Abschnitt	11	4.300	4.300	4.445,70
2011	Schulaufsicht -1-				
6525	Staatl. Schulamt Post-, Rundfunk-, Fernseh- gebühren -a-		1.600	1.600	1.587,75
	Summe Unterabschnitt	2011	1.600	1.600	1.587,75
3310	Theater				
6525	Post-, Rundfunk-, Fernseh- gebühren -a-		2.500	2.500	2.540,40
	Summe Unterabschnitt	3310	2.500	2.500	2.540,40
3521	Öffentliche Bücherei -1-				
6525	KREISBUECHEREI SCHULZENTRUM Post-, Rundfunk-, Fernseh- gebühren -a-		1.200	1.200	1.305,18
	Summe Unterabschnitt	3521	1.200	1.200	1.305,18
4072	Verwaltung der Jugendhilfe -2-				
6525	Verw. Kreisjugendpflege Post-, Rundfunk-, Fernseh- gebühren -a-		1.200	1.200	1.270,20
	Summe Unterabschnitt	4072	1.200	1.200	1.270,20

Sammelnachweis nach HHST 2020 - Modell 1 aus dem Ursprungsmodell 1 des Vorjahres kopiert				Beträge in EUR	
Sammelnachweis: 45 Post-/Rundf./Fernsehgeb. (SN)					
Merkmal E/A: Ausgaben					
Übernahme: Untergruppen					
Ggs. Deckung: Ja					
Gliederung Gruppierung	Gliederungstext Gruppierungstext		Ansatz 2020	Ansatz 2019	Ergebnis 2018
5010 6525	Gesundheitswesen Post-, Rundfunk-, Fernseh- gebühren -a-		1.900	1.900	1.905,30
	Summe Unterabschnitt	5010	1.900	1.900	1.905,30
5020 6525	Veterinärwesen 0 Post-, Rundfunk-, Fernseh- gebühren -a-		900	900	952,65
	Summe Unterabschnitt	5020	900	900	952,65
	Summe Abschnitt	50	2.800	2.800	2.857,95
5451 6525	vollzug des Fleischhygiene- gesetzes 0 Post-, Rundfunk-, Fernseh- gebühren -a-		900	900	952,65
	Summe Unterabschnitt	5451	900	900	952,65
6131 6525	Bauordnung Post-, Rundfunk-, Fernseh- gebühren -a-		2.500	2.500	2.540,40
	Summe Unterabschnitt	6131	2.500	2.500	2.540,40
7201 6525	Abfallbeseitigung -1- Hausmüllentsorgung Post-, Rundfunk-, Fernseh- gebühren -a-		5.000	5.000	5.150,76
	Summe Unterabschnitt	7201	5.000	5.000	5.150,76
7911 6525	Sonstige Förderung der Wirtschaft -1- Wirtschaftsförderung Post-, Rundfunk-, Fernseh- gebühren -a-		1.900	1.900	1.905,30
	Summe Unterabschnitt	7911	1.900	1.900	1.905,30
7914 6525	Sonstige Förderung der Wirtschaft -4- Regionalmanagement Post-, Rundfunk-, Fernseh- gebühren -a-		900	900	952,65
	Summe Unterabschnitt	7914	900	900	952,65
7920 6525	Förderung des öffentlichen Nahverkehrs ÖPNV (ohne Discobus) Post-, Rundfunk-, Fernseh- gebühren -a-		600	600	635,12
	Summe Unterabschnitt	7920	600	600	635,12
	Summe Abschnitt	79	3.400	3.400	3.493,07
	Summe Sammelnachweis 45		61.900	61.900	64.567,22

Sammelnachweis (Matrix)

Landratsamt Kronach

2020

Sammelnachweis Matrix 2020 - Modell 1 aus dem Ursprungsmodell 1 des Vorjahres kopiert		Beträge in EUR
Sammelnachweis: 24 Instandhalt. Arb.Geräte/M.(SN)		
Merkmal E/A: Ausgaben		
Übernahme: Untergruppen		
Ggs. Deckung: Ja		
Unterab- schnitt	5223	Summe
G r u p p i e r u n g s z i f f e r		
0600	2.300	2.300
1101	100	100
1111	1.300	1.300
2011	100	100
3310	100	100
5010	300	300
5020	100	100
5451	300	300
6131	100	100
7201	400	400
7911	-	-
7914	100	100
Summe	5.200	5.200

Sammelnachweis Matrix 2020 - Modell 1 aus dem Ursprungsmodell 1 des Vorjahres kopiert		Beträge in EUR
Sammelnachweis: 41 Bürobedarf (SN)		
Merkmal E/A: Ausgaben		
Übernahme: Untergruppen		
Ggs. Deckung: Ja		
Unterab- schnitt	6500	Summe
G r u p p i e r u n g s z i f f e r		
0600	45.000	45.000
0601	2.600	2.600
0851	400	400
1101	12.800	12.800
1111	21.300	21.300
1161	10.000	10.000
2011	1.700	1.700
3310	1.700	1.700
3521	3.000	3.000
4072	1.700	1.700
5010	1.700	1.700
5020	1.700	1.700
5451	1.700	1.700
6131	3.400	3.400
7201	4.300	4.300
7911	1.700	1.700
7914	1.700	1.700
7920	1.300	1.300
Summe	117.700	117.700

Sammelnachweis Matrix 2020 - Modell 1 aus dem Ursprungsmodell 1 des Vorjahres kopiert		Beträge in EUR	
Sammelnachweis: 42 Bücher, Zeitschriften (SN)			
Merkmal E/A: Ausgaben			
Übernahme: Untergruppen			
Ggs. Deckung: Ja			
Unterab- schnitt	6510	Summe	G r u p p i e r u n g s z i f f e r
0600	45.900	45.900	
0601	1.400	1.400	
0851	700	700	
1101	1.400	1.400	
1111	1.400	1.400	
3310	700	700	
3521	3.500	3.500	
4072	700	700	
5010	1.400	1.400	
5020	1.400	1.400	
5451	1.100	1.100	
6131	5.600	5.600	
7201	3.200	3.200	
7911	700	700	
7920	1.100	1.100	
Summe	70.200	70.200	

Sammelnachweis Matrix 2020 - Modell 1 aus dem Ursprungsmodell 1 des Vorjahres kopiert		Beträge in EUR	
Sammelnachweis: 43 Fernsprech-/Fernschr.Geb. (SN)			
Merkmal E/A: Ausgaben			
Übernahme: Untergruppen			
Ggs. Deckung: Ja			
Unterab- schnitt	6521	Summe	G r u p p i e r u n g s z i f f e r
0600	12.400	12.400	
0601	700	700	
0851	200	200	
1101	400	400	
1111	600	600	
2011	1.000	1.000	
3310	1.000	1.000	
3521	2.000	2.000	
4072	700	700	
5010	500	500	
5020	500	500	
5451	500	500	
6131	1.000	1.000	
7201	1.800	1.800	
7911	500	500	
7914	500	500	
7920	200	200	
Summe	24.500	24.500	

Sammelnachweis Matrix 2020 - Modell 1 aus dem Ursprungsmodell 1 des Vorjahres kopiert		Beträge in EUR	
Sammelnachweis: 45 Post-/Rundf./Fernsehgeb. (SN)			
Merkmal E/A: Ausgaben			
Übernahme: Untergruppen			
Ggs. Deckung: Ja			
Unterab- schnitt	6525	Summe	G r u p p i e r u n g s z i f f e r
0600	35.300	35.300	
0601	600	600	
0851	600	600	
1101	1.200	1.200	
1111	3.100	3.100	
2011	1.600	1.600	
3310	2.500	2.500	
3521	1.200	1.200	
4072	1.200	1.200	
5010	1.900	1.900	
5020	900	900	
5451	900	900	
6131	2.500	2.500	
7201	5.000	5.000	
7911	1.900	1.900	
7914	900	900	
7920	600	600	
Summe	61.900	61.900	

Deckungsringe einseitig

Landratsamt Kronach

2020

Deckungsringe gegenseitig

Landratsamt Kronach

2020

Verzeichnis der gegenseitigen Deckungsringe 2020 - Modell 1 aus dem Ursprungsmodell 1 des					Beträge in EUR		
Deckungsring: 1 Personalkosten			Verwaltungshaushalt				
HHST		Ansatz 2020	HHST	Ansatz 2020	HHST	Ansatz 2020	
0000	.4097	82.400	0000	.4098	0000	.4107	182.100
0000	.4108	16.200	0000	.4147	0000	.4149	54.300
0000	.4307	116.800	0000	.4347	0000	.4349	4.700
0000	.4447	33.600	0000	.4449	0100	.4107	52.500
0100	.4307	33.700	0201	.4107	0201	.4147	97.200
0201	.4307	75.000	0201	.4347	0201	.4447	20.400
0241	.4107	52.400	0241	.4147	0241	.4307	33.600
0241	.4347	9.000	0241	.4447	0281	.4147	9.100
0281	.4347	800	0281	.4447	0301	.4107	164.500
0301	.4147	13.900	0301	.4307	0301	.4347	1.200
0301	.4447	2.900	0331	.4107	0331	.4147	61.800
0331	.4307	32.300	0331	.4347	0331	.4447	13.000
0351	.4107	12.400	0351	.4147	0351	.4307	8.000
0351	.4347	5.800	0351	.4447	0531	.4147	0
0531	.4148	0	0531	.4347	0531	.4447	0
0531	.4448	0	0600	.4107	0600	.4147	70.500
0600	.4148	0	0600	.4149	0600	.4169	0
0600	.4307	56.600	0600	.4347	0600	.4348	0
0600	.4349	9.200	0600	.4447	0600	.4448	0
0600	.4449	22.400	0600	.4597	0601	.4107	52.000
0601	.4147	116.100	0601	.4307	0601	.4347	10.000
0601	.4447	24.400	0602	.4147	0602	.4347	4.400
0602	.4447	10.600	0602	.4597	0603	.4107	37.700
0603	.4307	24.200	0603	.4597	0611	.4107	7.000
0611	.4147	0	0611	.4307	0611	.4347	0
0611	.4447	0	0621	.4107	0621	.4147	160.100
0621	.4307	0	0621	.4347	0621	.4447	33.600
0651	.4147	41.300	0651	.4347	0651	.4447	8.700
0670	.4147	43.300	0670	.4347	0670	.4447	9.000
0670	.4597	0	0681	.4147	0681	.4148	43.500
0681	.4149	67.700	0681	.4347	0681	.4348	3.800
0681	.4349	5.800	0681	.4447	0681	.4448	9.100
0681	.4449	14.200	0800	.4147	0800	.4347	2.400
0800	.4447	6.000	0800	.4690	0800	.4697	6.300
0851	.4107	0	0851	.4147	0851	.4307	0
0851	.4347	1.700	0851	.4447	0851	.4597	0
1100	.4097	1.600	1100	.4107	1100	.4147	49.500
1100	.4307	138.100	1100	.4347	1100	.4447	10.400
1101	.4107	55.300	1101	.4147	1101	.4148	0
1101	.4307	35.500	1101	.4347	1101	.4447	4.400
1101	.4448	0	1111	.4107	1111	.4147	179.000
1111	.4307	77.100	1111	.4347	1111	.4447	37.600
1121	.4107	107.100	1121	.4307	1141	.4147	21.000
1141	.4347	1.800	1141	.4447	1161	.4107	14.300
1161	.4147	170.500	1161	.4148	1161	.4307	91.700
1161	.4347	14.700	1161	.4348	1161	.4447	35.800
1161	.4448	7.900	1161	.4690	1301	.4097	108.100
1301	.4107	0	1301	.4307	1301	.4480	0
2000	.4107	29.400	2000	.4147	2000	.4148	0
2000	.4307	18.900	2000	.4348	2000	.4447	3.800
2000	.4448	0	2001	.4107	2001	.4307	1.500
2040	.4107	25.100	2040	.4307	2041	.4107	4.700
2041	.4147	0	2041	.4307	2041	.4347	0
2041	.4447	0	2051	.4107	2051	.4147	42.500
2051	.4307	0	2051	.4347	2051	.4447	8.900
2201	.4147	43.300	2201	.4148	2201	.4169	0
2201	.4347	3.700	2201	.4348	2201	.4447	9.100
2201	.4448	3.200	2201	.4480	2201	.4489	0
2201	.4597	0	2202	.4147	2202	.4347	4.900
2202	.4447	12.000	2351	.4147	2351	.4148	6.800
2351	.4149	0	2351	.4347	2351	.4348	600
2351	.4349	0	2351	.4447	2351	.4448	1.500
2351	.4449	0	2351	.4597	2352	.4147	50.700
2352	.4148	0	2352	.4347	2352	.4348	0
2352	.4447	10.700	2352	.4448	2352	.4597	0
2441	.4147	73.800	2441	.4148	2441	.4149	0
2441	.4347	6.400	2441	.4348	2441	.4349	0
2441	.4447	15.500	2441	.4448	2441	.4449	0
2441	.4597	0	2721	.4107	2721	.4147	61.600
2721	.4148	0	2721	.4307	2721	.4347	5.200
2721	.4348	0	2721	.4447	2721	.4448	0
2851	.4107	0	2851	.4147	2851	.4148	28.100
2851	.4347	6.800	2851	.4348	2851	.4447	16.500
2851	.4448	6.600	2851	.4597	2923	.4149	5.000

Verzeichnis der gegenseitigen Deckungsringe 2020 - Modell 1 aus dem Ursprungsmodell 1 des						Beträge in EUR		
2923	.4449	800	2929	.4107	0	2929	.4307	0
2991	.4147	6.300	2991	.4148	0	2991	.4347	600
2991	.4447	1.300	2991	.4448	0	3000	.4147	72.500
3000	.4148	0	3000	.4347	6.300	3000	.4447	15.200
3000	.4448	0	3000	.4480	0	3000	.4697	300
3310	.4147	63.400	3310	.4148	2.000	3310	.4149	20.300
3310	.4347	5.300	3310	.4348	0	3310	.4349	2.300
3310	.4447	13.100	3310	.4448	600	3310	.4449	4.300
3400	.4107	3.500	3400	.4147	24.000	3400	.4148	43.500
3400	.4149	0	3400	.4307	2.300	3400	.4347	2.100
3400	.4348	3.800	3400	.4349	0	3400	.4447	5.100
3400	.4448	9.100	3400	.4449	0	3401	.4099	5.800
3401	.4107	14.000	3401	.4147	0	3401	.4307	9.000
3401	.4347	0	3401	.4447	0	3521	.4107	48.200
3521	.4147	138.100	3521	.4148	47.800	3521	.4307	30.900
3521	.4347	11.900	3521	.4348	4.100	3521	.4447	29.000
3521	.4448	10.000	3521	.4597	8.600	3601	.4098	2.600
3601	.4099	300	3601	.4107	51.200	3601	.4147	18.000
3601	.4307	32.900	3601	.4347	1.600	3601	.4447	3.800
4000	.4147	29.700	4000	.4347	2.600	4000	.4447	6.300
4001	.4090	2.400	4001	.4097	500	4001	.4107	21.000
4001	.4147	119.900	4001	.4307	13.500	4001	.4347	10.300
4001	.4447	25.200	4002	.4147	47.700	4002	.4347	4.100
4002	.4447	10.000	4038	.4147	52.700	4038	.4347	4.500
4038	.4447	11.100	4041	.4107	0	4041	.4147	79.200
4041	.4307	0	4041	.4347	6.800	4041	.4447	16.600
4050	.4097	600	4050	.4107	123.900	4050	.4147	379.400
4050	.4307	79.500	4050	.4347	32.600	4050	.4447	79.700
4050	.4597	8.700	4061	.4147	76.200	4061	.4347	6.600
4061	.4447	16.000	4071	.4097	1.000	4071	.4107	143.500
4071	.4147	301.800	4071	.4307	92.000	4071	.4347	26.000
4071	.4447	63.400	4072	.4147	96.500	4072	.4347	8.300
4072	.4447	20.300	4073	.4147	430.400	4073	.4347	37.000
4073	.4447	90.400	4074	.4147	48.500	4074	.4347	4.200
4074	.4447	10.200	4075	.4147	37.400	4075	.4347	3.200
4075	.4447	7.600	4681	.4147	9.500	4681	.4148	0
4681	.4149	0	4681	.4347	800	4681	.4348	0
4681	.4349	0	4681	.4447	2.000	4681	.4448	0
4681	.4449	0	5010	.4147	41.700	5010	.4347	3.600
5010	.4447	8.800	5011	.4147	59.900	5011	.4347	5.200
5011	.4447	12.200	5020	.4147	39.700	5020	.4347	3.400
5020	.4447	8.300	5101	.4307	226.600	5101	.4597	96.300
5451	.4147	21.500	5451	.4148	0	5451	.4149	185.000
5451	.4347	1.900	5451	.4348	0	5451	.4349	15.900
5451	.4447	4.500	5451	.4448	0	5451	.4449	37.000
5500	.4107	0	5500	.4147	4.500	5500	.4307	0
5500	.4347	400	5500	.4447	1.000	5931	.4107	25.700
5931	.4147	13.500	5931	.4148	1.200	5931	.4307	16.500
5931	.4347	1.200	5931	.4447	2.800	5931	.4448	400
6011	.4107	115.000	6011	.4147	91.000	6011	.4307	73.700
6011	.4347	6.400	6011	.4447	15.500	6021	.4107	48.200
6021	.4147	180.100	6021	.4307	30.900	6021	.4347	15.500
6021	.4447	37.800	6131	.4107	96.800	6131	.4147	217.500
6131	.4307	62.100	6131	.4347	18.700	6131	.4447	45.700
6500	.4147	0	6500	.4148	712.200	6500	.4347	0
6500	.4348	61.300	6500	.4447	0	6500	.4448	149.600
7201	.4107	93.100	7201	.4147	225.600	7201	.4148	191.300
7201	.4307	59.700	7201	.4347	19.400	7201	.4348	9.700
7201	.4447	47.400	7201	.4448	46.100	7201	.4597	7.600
7210	.4107	6.200	7210	.4147	6.300	7210	.4148	1.900
7210	.4307	4.000	7210	.4347	600	7210	.4348	200
7210	.4447	1.300	7210	.4448	400	7271	.4148	1.000
7271	.4348	100	7271	.4448	200	7901	.4147	257.800
7901	.4347	22.200	7901	.4447	54.200	7901	.4597	0
7911	.4147	104.400	7911	.4347	9.000	7911	.4447	21.900
7912	.4147	5.300	7912	.4347	500	7912	.4447	1.100
7914	.4107	0	7914	.4147	90.200	7914	.4307	0
7914	.4347	7.800	7914	.4447	19.000	7914	.4597	5.000
7920	.4107	0	7920	.4147	82.400	7920	.4307	0
7920	.4347	7.100	7920	.4447	17.300			
Summe		13.803.600						

Verzeichnis der gegenseitigen Deckungsringe 2020 - Modell 1 aus dem Ursprungsmodell 1 des						Beträge in EUR	
Deckungsring: 2 Staatl. Schulamt (AOD 9201)						Verwaltungshaushalt	
HHST	Ansatz 2020		HHST	Ansatz 2020	HHST	Ansatz 2020	
2011 .5200	300		2011 .5790	1.500	2011 .6313	1.200	
2011 .6510	2.800		2011 .6589	4.000			
Summe		9.800					
Deckungsring: 4 Pers.:Aus-/Fortbild., Ges.Mgmt						Verwaltungshaushalt	
HHST	Ansatz 2020		HHST	Ansatz 2020	HHST	Ansatz 2020	
0800 .5621	100.000		0800 .5622	30.000	5451 .5621	1.400	
Summe		131.400					
Deckungsring: 5 Versicherungen						Verwaltungshaushalt	
HHST	Ansatz 2020		HHST	Ansatz 2020	HHST	Ansatz 2020	
0000 .6450	1.100		0600 .6430	37.000	0600 .6440	900	
0600 .6441	29.000		0600 .6450	72.000	0681 .6445	1.800	
2100 .5560	500		2201 .6445	900	2351 .6445	2.300	
2923 .6445	400		3521 .6445	1.300	3601 .6450	1.300	
4071 .6400	2.500		6595 .5460	300	6596 .5460	300	
Summe		151.600					
Deckungsring: 6 AÜ-Strecke, Feuerl.Wesen						Verwaltungshaushalt	
HHST	Ansatz 2020		HHST	Ansatz 2020	HHST	Ansatz 2020	
1300 .5000	5.000		1300 .5220	5.000	1300 .5250	10.000	
1300 .5320	1.200		1300 .5420	5.600	1300 .5430	5.000	
1300 .5440	6.000		1300 .5450	2.000	1300 .5460	1.650	
1300 .5490	500		1300 .6360	5.000	1300 .6430	0	
1300 .6440	0		1300 .6445	200	1300 .6521	0	
1300 .6522	0		1300 .6540	1.000	1300 .6729	51.500	
1301 .5000	500		1301 .5200	2.000	1301 .5220	4.000	
1301 .5250	10.000		1301 .5440	2.200	1301 .5500	10.000	
1301 .6319	4.100		1301 .6329	0	1301 .6369	50.000	
1301 .6430	300		1301 .6500	100	1301 .6521	1.000	
1301 .6540	14.000		1301 .6569	13.500	1301 .6589	0	
Summe		211.350					
Deckungsring: 9 EDV-Stelle						Verwaltungshaushalt	
HHST	Ansatz 2020		HHST	Ansatz 2020	HHST	Ansatz 2020	
0601 .5041	2.500		0601 .5622	4.000	0601 .6369	40.000	
0601 .6370	69.000		0601 .6374	196.000	0601 .6589	6.000	
Summe		317.500					
Deckungsring: 15 WSM						Verwaltungshaushalt	
HHST	Ansatz 2020		HHST	Ansatz 2020	HHST	Ansatz 2020	
3400 .5165	6.000		3400 .5420	36.000	3400 .5430	2.000	
3400 .5440	6.000		3400 .5450	2.000	3400 .5460	8.000	
3400 .5490	500		3400 .6320	1.500	3400 .6369	10.000	
3400 .6521	400						
Summe		72.400					
Deckungsring: 17 Verantst., Feiern, Ehrungen						Verwaltungshaushalt	
HHST	Ansatz 2020		HHST	Ansatz 2020	HHST	Ansatz 2020	
0000 .6313	2.000		0000 .6319	15.000	0000 .6321	4.000	
0201 .6312	15.000		0600 .6583	1.500			
Summe		37.500					

Verzeichnis der gegenseitigen Deckungsringe 2020 - Modell 1 aus dem Ursprungsmodell 1 des						Beträge in EUR	
Deckungsring: 18 Gesundheitsamt (AOD 3600)						Verwaltungshaushalt	
HHST		Ansatz 2020	HHST		Ansatz 2020	HHST	Ansatz 2020
5010	.5200	300	5010	.5253	1.000	5010	50.000
5010	.6329	100	5010	.6369	3.500	5010	300
5010	.6589	200					
Summe		55.400					
Deckungsring: 21 Bau-Unterhalt						Verwaltungshaushalt	
HHST		Ansatz 2020	HHST		Ansatz 2020	HHST	Ansatz 2020
0681	.5000	25.000	0681	.5040	1.000	0681	44.000
0681	.5090	2.200	0681	.5200	2.000	0681	22.000
0681	.5300	4.000	2201	.5000	40.000	2201	15.000
2201	.5100	15.000	2202	.5000	25.000	2202	1.000
2202	.5100	300	2351	.5000	50.000	2351	36.000
2351	.5100	10.000	2352	.5000	35.000	2352	300
2441	.5000	75.000	2441	.5043	12.500	2441	5.000
2923	.5000	1.000	2991	.5000	3.900	3310	15.000
3310	.5043	16.000	3400	.5000	30.000	3400	3.000
3401	.5000	5.000	3521	.5000	6.000	4681	12.500
4681	.5010	0	5931	.5000	1.500	6595	10.000
6596	.5000	30.000	7271	.5000	0	8801	50.000
8801	.5100	3.000					
Summe		607.200					
Deckungsring: 22 Zweckausstatt. LRA (div. Ber.)						Verwaltungshaushalt	
HHST		Ansatz 2020	HHST		Ansatz 2020	HHST	Ansatz 2020
0600	.5200	4.000	1400	.5200	1.000	3601	500
5461	.5200	1.000					
Summe		6.500					
Deckungsring: 23 LRA - lfd. Betriebskosten						Verwaltungshaushalt	
HHST		Ansatz 2020	HHST		Ansatz 2020	HHST	Ansatz 2020
0681	.5420	32.000	0681	.5430	55.000	0681	52.000
0681	.5450	6.500	0681	.5460	4.000	0681	2.000
Summe		151.500					
Deckungsring: 25 Vollzug Fleischhyg.Gesetz						Verwaltungshaushalt	
HHST		Ansatz 2020	HHST		Ansatz 2020	HHST	Ansatz 2020
5451	.5200	500	5451	.5300	800	5451	6.200
5451	.6322	1.000	5451	.6540	7.500	5451	9.400
Summe		25.400					
Deckungsring: 26 Umweltschutz - Öfftl.Arb.						Verwaltungshaushalt	
HHST		Ansatz 2020	HHST		Ansatz 2020	HHST	Ansatz 2020
1141	.6319	500	1141	.6321	0	1141	0
1141	.6510	200	1141	.6580	4.000		
Summe		4.700					
Deckungsring: 27 Sportförderung						Verwaltungshaushalt	
HHST		Ansatz 2020	HHST		Ansatz 2020	HHST	Ansatz 2020
5500	.6312	5.000	5500	.6319	3.000	5500	11.000
Summe		19.000					

Verzeichnis der gegenseitigen Deckungsringe 2020 - Modell 1 aus dem Ursprungsmodell 1 des						Beträge in EUR		
Deckungsring: 29 Bauhof Süd:-lfd. Betriebsaufw.						Verwaltungshaushalt		
HHST		Ansatz 2020	HHST		Ansatz 2020	HHST	Ansatz 2020	
6595	.5200	1.000	6595	.5420	7.000	6595	.5430	5.000
6595	.5440	3.500	6595	.5450	1.500	6595	.5490	4.000
6595	.6521	500						
Summe		22.500						
Deckungsring: 30 Bauhof Nord-lfd. Betriebsaufw.						Verwaltungshaushalt		
HHST		Ansatz 2020	HHST		Ansatz 2020	HHST	Ansatz 2020	
6596	.5200	1.000	6596	.5420	10.500	6596	.5430	1.000
6596	.5440	2.500	6596	.5450	1.000	6596	.5490	2.500
6596	.6521	500						
Summe		19.000						
Deckungsring: 32 EDV--Aufw. (Fallkost. AKDB)						Verwaltungshaushalt		
HHST		Ansatz 2020	HHST		Ansatz 2020	HHST	Ansatz 2020	
0201	.6322	16.000	0331	.6322	1.000	0600	.6322	2.900
4001	.6322	100						
Summe		20.000						
Deckungsring: 33 Zensus						Verwaltungshaushalt		
HHST		Ansatz 2020	HHST		Ansatz 2020	HHST	Ansatz 2020	
keine Haushaltsstellen zugeordnet								
Deckungsring: 34 RS I - lfd. Betriebsaufwand						Verwaltungshaushalt		
HHST		Ansatz 2020	HHST		Ansatz 2020	HHST	Ansatz 2020	
2201	.5095	1.000	2201	.5420	35.500	2201	.5430	92.500
2201	.5440	50.000	2201	.5450	7.700	2201	.5460	3.200
2201	.5490	7.000						
Summe		196.900						
Deckungsring: 35 KZG - lfd. Betriebsaufwand						Verwaltungshaushalt		
HHST		Ansatz 2020	HHST		Ansatz 2020	HHST	Ansatz 2020	
2351	.5420	400	2351	.5430	121.000	2351	.5440	45.000
2351	.5450	9.000	2351	.5460	5.500	2351	.5490	8.500
Summe		189.400						
Deckungsring: 36 BS - lfd. Betriebsaufwand						Verwaltungshaushalt		
HHST		Ansatz 2020	HHST		Ansatz 2020	HHST	Ansatz 2020	
2441	.5095	5.000	2441	.5310	75.000	2441	.5430	163.000
2441	.5431	2.500	2441	.5440	82.000	2441	.5450	8.500
2441	.5460	9.800	2441	.5490	8.600			
Summe		354.400						
Deckungsring: 37 Förd. Nat.Sch./Lpfl.						Verwaltungshaushalt		
HHST		Ansatz 2020	HHST		Ansatz 2020	HHST	Ansatz 2020	
3601	.6360	27.500	3601	.7120	0	3601	.7182	10.000
5931	.7180	52.000						
Summe		89.500						

Verzeichnis der gegenseitigen Deckungsringe 2020 - Modell 1 aus dem Ursprungsmodell 1 des						Beträge in EUR		
Deckungsring: 38 Kreisbildstelle (AOD 2501)						Verwaltungshaushalt		
HHST		Ansatz 2020	HHST		Ansatz 2020	HHST		Ansatz 2020
2923	.5200	2.000	2923	.6300	100	2923	.6369	7.500
2923	.6374	1.500	2923	.6510	300	2923	.6521	0
2923	.6525	300						
Summe		11.700						
Deckungsring: 47 Reisekosten						Verwaltungshaushalt		
HHST		Ansatz 2020	HHST		Ansatz 2020	HHST		Ansatz 2020
0000	.6540	7.600	0100	.6540	300	0201	.6540	800
0241	.6540	100	0281	.6540	100	0301	.6540	700
0331	.6540	200	0351	.6540	1.000	0531	.6540	200
0600	.4162	0	0600	.6540	1.500	0601	.6540	200
0611	.6540	100	0621	.6540	100	0651	.6540	100
0681	.6540	500	0800	.6541	13.000	0851	.6540	300
1100	.6540	300	1101	.6540	100	1111	.6540	100
1121	.6540	200	1141	.6540	1.000	1161	.6540	100
1191	.6540	100	1400	.6540	300	2000	.6540	0
2011	.6540	100	2041	.6540	0	2051	.6540	0
2721	.6540	400	2851	.6540	300	2923	.6540	100
3000	.6540	500	3400	.6540	300	3401	.6540	1.100
3521	.6540	1.100	3601	.6540	2.100	4001	.6540	500
4038	.6540	100	4041	.6540	100	4050	.6540	1.000
4050	.6541	100	4061	.6540	100	4071	.6540	1.500
4072	.6540	300	4073	.6540	5.000	4074	.6540	600
4075	.6540	500	5010	.6540	1.200	5011	.6540	1.500
5020	.6540	2.200	5461	.6540	5.500	5931	.6540	200
6011	.6540	300	6021	.6540	100	6131	.6540	1.500
6500	.6540	20.500	7901	.6540	1.200	7911	.6540	800
7914	.6540	2.700	7920	.6540	100			
Summe		82.600						
Deckungsring: 48 Sachv.-/Gerichts-/Prüf.Kosten						Verwaltungshaushalt		
HHST		Ansatz 2020	HHST		Ansatz 2020	HHST		Ansatz 2020
0331	.6550	400	0600	.6550	40.000	0600	.6554	35.000
1141	.6551	3.000	1151	.6580	4.000	4001	.6550	4.000
4071	.6550	1.500	5461	.6551	1.500	6131	.6550	100.000
Summe		189.400						
Deckungsring: 49 Mitgliedsbeitr.						Verwaltungshaushalt		
HHST		Ansatz 2020	HHST		Ansatz 2020	HHST		Ansatz 2020
0000	.6610	0	0600	.6610	26.000	0600	.6611	8.800
1100	.6610	300	1141	.6610	2.600	3000	.6610	300
3401	.6610	300	3601	.6610	21.000	4001	.6610	800
4071	.6610	2.400	5931	.6610	7.700	7501	.6610	200
7909	.6610	4.600						
Summe		75.000						
Deckungsring: 53 Zusch. Tourism., VHS, Kult. ..						Verwaltungshaushalt		
HHST		Ansatz 2020	HHST		Ansatz 2020	HHST		Ansatz 2020
1601	.7029	4.300	1601	.7095	1.300	3000	.7090	2.500
3000	.7091	12.500	3000	.7180	1.000	3501	.7094	325.000
3601	.7180	2.500	7901	.7170	300.000			
Summe		649.100						
Deckungsring: 54 Sonst. DL Dritte (LRA, RSI,BS)						Verwaltungshaushalt		
HHST		Ansatz 2020	HHST		Ansatz 2020	HHST		Ansatz 2020

Verzeichnis der gegenseitigen Deckungsringe 2020 - Modell 1 aus dem Ursprungsmodell 1 des						Beträge in EUR			
0681	.6369	2.000	2201	.6369	300	2441	.6369	500	
Summe		2.800							
Deckungsring: 55 Gastschulbeitr./Unterbr.kost.						Verwaltungshaushalt			
HHST		Ansatz 2020	HHST		Ansatz 2020	HHST		Ansatz 2020	
2200	.6722	12.000	2300	.6722	16.000	2400	.6721	135.000	
2400	.6722	550.000	2400	.6725	90.000	2482	.6722	60.000	
2500	.6722	25.000	2600	.6722	55.000	2651	.6722	23.000	
2720	.6722	0							
Summe		966.000							
Deckungsring: 56 Schülerbeförderung						Verwaltungshaushalt			
HHST		Ansatz 2020	HHST		Ansatz 2020	HHST		Ansatz 2020	
2902	.6390	140.000	2902	.6391	190.000	2902	.6392	1.900.000	
2902	.6393	10.000	2902	.6394	2.000	2902	.6729	10.000	
2902	.6780	190.000	2940	.6385	47.000				
Summe		2.489.000							
Deckungsring: 60 E-Government						Verwaltungshaushalt			
HHST		Ansatz 2020	HHST		Ansatz 2020	HHST		Ansatz 2020	
0600	.5622	6.000	0600	.6360	40.000				
Summe		46.000							
Deckungsring: 70 Kreisgremien / Sitzungsdienst						Verwaltungshaushalt			
HHST		Ansatz 2020	HHST		Ansatz 2020	HHST		Ansatz 2020	
0000	.5280	1.000	0000	.6542	9.500	0000	.6552	100	
0000	.6569	9.200	0000	.6580	15.000	0000	.6587	1.000	
0000	.6589	2.000							
Summe		37.800							
Deckungsring: 71 Heizzentrale Betriebsaufwand						Verwaltungshaushalt			
HHST		Ansatz 2020	HHST		Ansatz 2020	HHST		Ansatz 2020	
2991	.5040	10.000	2991	.5440	25.000	2991	.5540	3.000	
2991	.6343	115.000	2991	.6369	0				
Summe		153.000							
Deckungsring: 72 Jugendarbeit						Verwaltungshaushalt			
HHST		Ansatz 2020	HHST		Ansatz 2020	HHST		Ansatz 2020	
4511	.7600	31.600	4512	.7600	12.000	4515	.6313	1.000	
4601	.6314	5.000	4601	.7004	10.500	4601	.7090	84.000	
4601	.7092	31.600							
Summe		175.700							
Deckungsring: 75 Tierkörpersammelstelle						Verwaltungshaushalt			
HHST		Ansatz 2020	HHST		Ansatz 2020	HHST		Ansatz 2020	
7271	.5310	1.600	7271	.6363	3.000	7271	.6369	200	
Summe		4.800							

Verzeichnis der gegenseitigen Deckungsringe 2020 - Modell 1 aus dem Ursprungsmodell 1 des						Beträge in EUR		
Deckungsring: 77 Kreisbibliothek						Verwaltungshaushalt		
HHST		Ansatz 2020	HHST		Ansatz 2020	HHST	Ansatz 2020	
3521	.5200	5.000	3521	.5320	1.500	3521	.5430	2.500
3521	.5490	500	3521	.5500	10.500	3521	.6050	500
3521	.6070	9.000	3521	.6300	5.000	3521	.6329	2.000
3521	.6369	1.000	3521	.6374	13.200	3521	.6580	2.000
3521	.6589	1.000						
Summe		53.700						
Deckungsring: 82 Katastrophenschutz						Verwaltungshaushalt		
HHST		Ansatz 2020	HHST		Ansatz 2020	HHST	Ansatz 2020	
1400	.5500	1.500	1400	.5620	300	1400	.6374	500
1400	.6521	2.000	1400	.7095	500			
Summe		4.800						
Deckungsring: 96 RS II - lfd. Betriebsaufwand						Verwaltungshaushalt		
HHST		Ansatz 2020	HHST		Ansatz 2020	HHST	Ansatz 2020	
2202	.5420	15.000	2202	.5430	39.000	2202	.5440	13.000
2202	.5460	2.100	2202	.5490	2.000			
Summe		71.100						
Deckungsring: 97 FWG - lfd. Betriebsaufwand						Verwaltungshaushalt		
HHST		Ansatz 2020	HHST		Ansatz 2020	HHST	Ansatz 2020	
2352	.5420	30.000	2352	.5430	47.000	2352	.5440	25.000
2352	.5460	2.500	2352	.5490	600			
Summe		105.100						
Deckungsring: 99 Betriebskostenumlage ZV SZ						Verwaltungshaushalt		
HHST		Ansatz 2020	HHST		Ansatz 2020	HHST	Ansatz 2020	
2202	.7130	150.000	2352	.7130	180.000	2899	.7130	78.800
2923	.7130	6.500	3521	.7130	19.000			
Summe		434.300						
Deckungsring: 141 Umw.Schutz-Überw.Eintr. GrWass.						Verwaltungshaushalt		
HHST		Ansatz 2020	HHST		Ansatz 2020	HHST	Ansatz 2020	
1141	.5043	76.000	1141	.5440	10.000			
Summe		86.000						
Deckungsring: 331 KKR - lfd. Betriebsaufwand						Verwaltungshaushalt		
HHST		Ansatz 2020	HHST		Ansatz 2020	HHST	Ansatz 2020	
3310	.5320	1.000	3310	.5420	7.000	3310	.5430	7.500
3310	.5440	14.000	3310	.5450	2.000	3310	.5460	2.300
3310	.5490	1.000	3310	.6445	200			
Summe		35.000						
Deckungsring: 500 LRA - Geb.Unterhalt bes. Maßn.						Verwaltungshaushalt		
HHST		Ansatz 2020	HHST		Ansatz 2020	HHST	Ansatz 2020	
0681	.5010	350.000	0681	.5013	0			
Summe		350.000						

Verzeichnis der gegenseitigen Deckungsringe 2020 - Modell 1 aus dem Ursprungsmodell 1 des						Beträge in EUR		
Deckungsring: 550 LRA - Fahrzeughalt., Leasing						Verwaltungshaushalt		
HHST		Ansatz 2020	HHST		Ansatz 2020	HHST	Ansatz 2020	
0000	.5340	2.500	0000	.5501	13.000	0600	.5340	11.000
0600	.5500	35.000						
Summe		61.500						
Deckungsring: 791 Wirtsch.Förd., Reg.Management						Verwaltungshaushalt		
HHST		Ansatz 2020	HHST		Ansatz 2020	HHST	Ansatz 2020	
7914	.6300	0	7914	.6369	50.000	7914	.6580	0
7914	.6588	0	7914	.6589	10.000	7915	.6369	67.000
7915	.6500	0	7915	.6610	0	7915	.7180	10.000
7920	.6589	500.000						
Summe		637.000						
Deckungsring: 792 Hochschule Kronach						Verwaltungshaushalt		
HHST		Ansatz 2020	HHST		Ansatz 2020	HHST	Ansatz 2020	
7913	.5200	5.000	7913	.6360	50.000	7913	.6369	0
7913	.6540	5.000	7913	.6580	40.000	7913	.6589	0
Summe		100.000						
Deckungsring: 1035 Baumaßnahmen: VHS						Vermögenshaushalt		
HHST		Ansatz 2020	HHST		Ansatz 2020	HHST	Ansatz 2020	
3501	.9320	0	3501	.9350	50.000	3501	.9451	1.500.000
3501	.9452	0	3501	.9490	150.000	3501	.9491	2.000
3501	.9492	0						
Summe		1.702.000						
Deckungsring: 1052 Baumaßnahmen: KZG						Vermögenshaushalt		
HHST		Ansatz 2020	HHST		Ansatz 2020	HHST	Ansatz 2020	
2351	.9451	0	2351	.9455	0	2351	.9490	0
2351	.9491	1.000						
Summe		1.000						
Deckungsring: 1075 Baumaßnahmen: LRA						Vermögenshaushalt		
HHST		Ansatz 2020	HHST		Ansatz 2020	HHST	Ansatz 2020	
0681	.9320	0	0681	.9450	10.000	0681	.9451	1.500.000
0681	.9452	0	0681	.9455	0	0681	.9490	5.000
0681	.9491	20.000	0681	.9495	250.000	4681	.9320	2.000
Summe		1.787.000						
Deckungsring: 1076 LRA Ausstattung						Vermögenshaushalt		
HHST		Ansatz 2020	HHST		Ansatz 2020	HHST	Ansatz 2020	
0600	.9350	30.000	0600	.9351	15.000	0600	.9359	0
Summe		45.000						
Deckungsring: 1079 Kreditkosten, Tilgung						Vermögenshaushalt		
HHST		Ansatz 2020	HHST		Ansatz 2020	HHST	Ansatz 2020	
9121	.9706	0	9121	.9716	0	9121	.9756	0
9121	.9766	1.200.000	9121	.9776	0	9121	.9777	0
9121	.9796	0	9121	.9900	0			
Summe		1.200.000						

Verzeichnis der gegenseitigen Deckungsringe 2020 - Modell 1 aus dem Ursprungsmodell 1 des						Beträge in EUR	
Deckungsring: 1081 Feuerlöschwesen						Vermögenshaushalt	
HHST		Ansatz 2020	HHST	Ansatz 2020	HHST	Ansatz 2020	
1301	.9350	30.000	1301	.9359	1301	.9450	
1301	.9820	0		5.000		0	
Summe		35.000					
Deckungsring: 1082 Katastrophenschutz						Vermögenshaushalt	
HHST		Ansatz 2020	HHST	Ansatz 2020	HHST	Ansatz 2020	
1400	.9350	2.000	1400	.9352	1400	.9359	
Summe		12.000			8.000		
Deckungsring: 1083 KZG - Sonst. Baumaßn.						Vermögenshaushalt	
HHST		Ansatz 2020	HHST	Ansatz 2020	HHST	Ansatz 2020	
2351	.9350	20.000	2351	.9357	2351	.9359	
2351	.9450	10.000	2351	.9550		0	
Summe		30.000			0		
Deckungsring: 1085 Baumaßnahmen: BS						Vermögenshaushalt	
HHST		Ansatz 2020	HHST	Ansatz 2020	HHST	Ansatz 2020	
2441	.9359	0	2441	.9450	2441	.9451	
2441	.9490	200.000	2441	.9550		0	
Summe		206.000			5.000		
Deckungsring: 1086 Baumaßnahmen: KKR						Vermögenshaushalt	
HHST		Ansatz 2020	HHST	Ansatz 2020	HHST	Ansatz 2020	
3310	.9350	5.000	3310	.9450	3310	.9451	
3310	.9490	10.000	3310	.9491	3310	.9492	
Summe		83.000			50.000		
Deckungsring: 1087 WSM						Vermögenshaushalt	
HHST		Ansatz 2020	HHST	Ansatz 2020	HHST	Ansatz 2020	
3400	.9350	1.500	3400	.9358	3400	.9450	
3400	.9451	0	3400	.9490		10.000	
Summe		88.500			75.000		
Deckungsring: 1088 Flächen Natursch./Landsch.Pfl.						Vermögenshaushalt	
HHST		Ansatz 2020	HHST	Ansatz 2020	HHST	Ansatz 2020	
3601	.9321	15.000	3601	.9350	3601	.9551	
3601	.9552	5.000	3601	.9870		1.000	
Summe		22.000			1.000		
Deckungsring: 1089 Kreisstraßen						Vermögenshaushalt	
HHST		Ansatz 2020	HHST	Ansatz 2020	HHST	Ansatz 2020	
6500	.9321	2.500	6500	.9350	6500	.9450	
6500	.9510	0			200.000		
Summe		202.500			0		

Verzeichnis der gegenseitigen Deckungsringe 2020 - Modell 1 aus dem Ursprungsmodell 1 des						Beträge in EUR		
Deckungsring: 1090 Abfallwirtschaft						Vermögenshaushalt		
HHST		Ansatz 2020	HHST		Ansatz 2020	HHST	Ansatz 2020	
7201	.9350	125.000	7201	.9352	19.000	7201	.9359	5.000
7201	.9450	15.000	7201	.9490	15.000	7201	.9500	20.000
Summe		199.000						
Deckungsring: 1092 Gebäude Amt f. Landwirtsch.						Vermögenshaushalt		
HHST		Ansatz 2020	HHST		Ansatz 2020	HHST	Ansatz 2020	
8801	.9450	0	8801	.9451	0			
Summe		0						
Deckungsring: 1114 Umweltschutz, Altlastensan.						Vermögenshaushalt		
HHST		Ansatz 2020	HHST		Ansatz 2020	HHST	Ansatz 2020	
1141	.9351	0	1141	.9410	0	1141	.9491	0
Summe		0						
Deckungsring: 1130 Baumaßnahmen: AÜ-Zentrum						Vermögenshaushalt		
HHST		Ansatz 2020	HHST		Ansatz 2020	HHST	Ansatz 2020	
1300	.9350	5.000	1300	.9450	20.000	1300	.9490	5.000
Summe		30.000						
Deckungsring: 1224 RS I - Sonst. Baumaßn.						Vermögenshaushalt		
HHST		Ansatz 2020	HHST		Ansatz 2020	HHST	Ansatz 2020	
2201	.9359	0	2201	.9450	5.000	2201	.9451	10.000
2201	.9490	10.000	2201	.9491	0			
Summe		25.000						
Deckungsring: 1225 RS II - Sonst. Baumaßn.						Vermögenshaushalt		
HHST		Ansatz 2020	HHST		Ansatz 2020	HHST	Ansatz 2020	
2202	.9450	0	2202	.9490	0			
Summe		0						
Deckungsring: 1226 FWG - Ausstattung						Vermögenshaushalt		
HHST		Ansatz 2020	HHST		Ansatz 2020	HHST	Ansatz 2020	
2352	.9350	15.000	2352	.9352	10.000	2352	.9359	10.000
Summe		35.000						
Deckungsring: 1227 BS-Zentr. -Ausstatt. BFS HW/KI						Vermögenshaushalt		
HHST		Ansatz 2020	HHST		Ansatz 2020	HHST	Ansatz 2020	
2481	.9350	0	2489	.9350	0			
Summe		0						
Deckungsring: 1235 FWG - Sonst. Baumaßn.						Vermögenshaushalt		
HHST		Ansatz 2020	HHST		Ansatz 2020	HHST	Ansatz 2020	
2352	.9451	0	2352	.9490	0	2352	.9491	0
Summe		0						

Verzeichnis der gegenseitigen Deckungsringe 2020 - Modell 1 aus dem Ursprungsmodell 1 des						Beträge in EUR	
Deckungsring: 1240 BS, BFS Tourism.: Ausstattung						Vermögenshaushalt	
HHST		Ansatz 2020	HHST	Ansatz 2020	HHST	Ansatz 2020	
2441	.9351	0	2441	.9356	2441	.9357	
2484	.9350	15.000	2484	.9351		100.000	
						0	
Summe		215.000					
Deckungsring: 1244 Staatl. Schulamt Ausstattung						Vermögenshaushalt	
HHST		Ansatz 2020	HHST	Ansatz 2020	HHST	Ansatz 2020	
2011	.9350	1.500	2011	.9351	2011	.9352	
						4.200	
Summe		7.200					
Deckungsring: 1285 Glasfaseranbindung Schulen						Vermögenshaushalt	
HHST		Ansatz 2020	HHST	Ansatz 2020	HHST	Ansatz 2020	
2850	.9450	0	2850	.9490	2850	.9491	
						0	
Summe		0					
Deckungsring: 1292 Kreisbibliothek -Ausstatt.,Bau						Vermögenshaushalt	
HHST		Ansatz 2020	HHST	Ansatz 2020	HHST	Ansatz 2020	
3521	.9340	1.000	3521	.9351	3521	.9352	
3521	.9359	0	3521	.9450	3521	.9490	
						20.500	
						0	
Summe		29.500					
Deckungsring: 1299 Heizzentrale - Sonst. Baumaßn.						Vermögenshaushalt	
HHST		Ansatz 2020	HHST	Ansatz 2020	HHST	Ansatz 2020	
2351	.9452	0	2351	.9495	2441	.9455	
2441	.9495	20.000	2441	.9496	2991	.9451	
2991	.9460	0	2991	.9461	2991	.9462	
2991	.9463	0	2991	.9490	2991	.9491	
						0	
						0	
Summe		20.000					
Deckungsring: 1593 Freizeit u. Erholung, Ölschn.						Vermögenshaushalt	
HHST		Ansatz 2020	HHST	Ansatz 2020	HHST	Ansatz 2020	
5931	.9321	0	5931	.9357	5931	.9450	
5931	.9490	0	5931	.9491	5931	.9510	
5931	.9590	250.000	5931	.9870		75.000	
						800.000	
Summe		1.127.000					
Deckungsring: 1604 EDV-Anl.: Behördennetz						Vermögenshaushalt	
HHST		Ansatz 2020	HHST	Ansatz 2020	HHST	Ansatz 2020	
0602	.9342	10.000	0602	.9352			
						10.000	
Summe		20.000					
Deckungsring: 1605 Kreisstraßen: KC 5						Vermögenshaushalt	
HHST		Ansatz 2020	HHST	Ansatz 2020	HHST	Ansatz 2020	
6505	.9320	0	6505	.9510	6505	.9590	
						50.000	
Summe		100.000					

Verzeichnis der gegenseitigen Deckungsringe 2020 - Modell 1 aus dem Ursprungsmodell 1 des						Beträge in EUR
Deckungsring: 1606 Kreisstraßen: KC 8						Vermögenshaushalt
HHST		Ansatz 2020	HHST	Ansatz 2020	HHST	Ansatz 2020
6508	.9510	140.000	6508	.9590	10.000	
Summe		150.000				
Deckungsring: 1607 Kreisstraßen: KC 3						Vermögenshaushalt
HHST		Ansatz 2020	HHST	Ansatz 2020	HHST	Ansatz 2020
6503	.9510	30.000	6503	.9511	1.540.000	6503 .9590 10.000
6503	.9591	60.000				
Summe		1.640.000				
Deckungsring: 1609 Kreisstraßen: KC 9						Vermögenshaushalt
HHST		Ansatz 2020	HHST	Ansatz 2020	HHST	Ansatz 2020
6509	.9510	0	6509	.9590	0	
Summe		0				
Deckungsring: 1615 Kreisstraßen: KC 14						Vermögenshaushalt
HHST		Ansatz 2020	HHST	Ansatz 2020	HHST	Ansatz 2020
6514	.9510	0	6514	.9590	0	
Summe		0				
Deckungsring: 1617 Kreisstraßen: KC 18						Vermögenshaushalt
HHST		Ansatz 2020	HHST	Ansatz 2020	HHST	Ansatz 2020
6518	.9510	0	6518	.9590	0	
Summe		0				
Deckungsring: 1622 Kreisstraßen: KC 22						Vermögenshaushalt
HHST		Ansatz 2020	HHST	Ansatz 2020	HHST	Ansatz 2020
6522	.9510	1.000.000	6522	.9590	50.000	
Summe		1.050.000				
Deckungsring: 1623 Kreisstraßen: KC 23						Vermögenshaushalt
HHST		Ansatz 2020	HHST	Ansatz 2020	HHST	Ansatz 2020
6523	.9510	0	6523	.9590	0	
Summe		0				
Deckungsring: 1626 Kreisstraßen: KC 26						Vermögenshaushalt
HHST		Ansatz 2020	HHST	Ansatz 2020	HHST	Ansatz 2020
6526	.9510	0	6526	.9590	0	
Summe		0				
Deckungsring: 1627 Kreisstraßen: KC 28						Vermögenshaushalt
HHST		Ansatz 2020	HHST	Ansatz 2020	HHST	Ansatz 2020
6528	.9510	0	6528	.9590	0	
Summe		0				

Verzeichnis der gegenseitigen Deckungsringe 2020 - Modell 1 aus dem Ursprungsmodell 1 des						Beträge in EUR
Deckungsring: 1651 Radwege: Baukosten						Vermögenshaushalt
HHST		Ansatz 2020	HHST	Ansatz 2020	HHST	Ansatz 2020
6550	.9510	5.000	6550	.9590		0
<hr/>						
Summe		5.000				
Deckungsring: 1652 Radwege: Ausstattung						Vermögenshaushalt
HHST		Ansatz 2020	HHST	Ansatz 2020	HHST	Ansatz 2020
6550	.9350	500	6550	.9351		1.000
<hr/>						
Summe		1.500				
Deckungsring: 1659 Bauhof Süd						Vermögenshaushalt
HHST		Ansatz 2020	HHST	Ansatz 2020	HHST	Ansatz 2020
6595	.9350	5.000	6595	.9450	6595	.9490
<hr/>						10.000
Summe		65.000				

Zweckbindungsringe
Landratsamt Kronach
2020

Verzeichnis der Zweckbindungsringe 2020 - Modell 1 aus dem Ursprungsmodell 1 des Vorjahres ko				Beträge in EUR	
Zweckbindungsring:		3 Unterbringung Blockschüler BS			
Haushaltsteil:		Verwaltungshaushalt			
Zweckbindungsart:		22 - Unehchte mit echter, gegenseitiger Deckung			
Mehreinnahmen verändern Haushaltsansatz					
Mindereinnahmen werden nicht berücksichtigt					
Gliederung Gruppierung	Gliederungstext Gruppierungstext	Ansatz 2020	Ansatz 2019	Ergebnis 2018	
A. Einnahmen					
2929	Internate Schülerwohnheim Friesen				
1611	Erstattungen vom Land	32.000	38.000	40.990,95	
1620	Kostenerstattungen vom über- örtlichen Träger	58.500	57.000	59.931,90	
	Summe Abschnitt/Unterabschnitt	90.500	95.000	100.922,85	
	Summe Einnahmen	90.500	95.000	100.922,85	
B. Ausgaben					
2929	Internate Schülerwohnheim Friesen				
5390	Sonstige Mieten und Pachten	90.000	100.000	83.792,25	
6300	Verschiedene Aufwendungen für Verwaltung und Betrieb	8.500	7.500	7.106,90	
6369	Sonstige Dienstleistungen durch Dritte	500	500	0,00	
	Summe Abschnitt/Unterabschnitt	99.000	108.000	90.899,15	
	Summe Ausgaben	99.000	108.000	90.899,15	
C. Abgleich					
	Summe Einnahmen	90.500	95.000	100.922,85	
	Summe Ausgaben	99.000	108.000	90.899,15	
	Differenz	8.500-	13.000-	10.023,70	

Verzeichnis der Zweckbindungsringe 2020 - Modell 1 aus dem Ursprungsmodell 1 des Vorjahres ko				Beträge in EUR
Zweckbindungsring: 4 Zensus				
Haushaltsteil: Verwaltungshaushalt				
Zweckbindungsart: 22 - Unechte mit echter, gegenseitiger Deckung				
Mehreinnahmen verändern Haushaltsansatz				
Mindereinnahmen werden nicht berücksichtigt				
Gliederung Gruppierung	Gliederungstext Gruppierungstext	Ansatz 2020	Ansatz 2019	Ergebnis 2018
A. Einnahmen				
0531 1619	Volkszählung Sonstige Erstattungen durch das Land	0		
	Summe Abschnitt/Unterabschnitt	0		
	Summe Einnahmen	0		
B. Ausgaben				
0531 5200 6500	Volkszählung Verwaltungs- und Zweck- ausstattung Bürobedarf	3.000 500		
	Summe Abschnitt/Unterabschnitt	3.500		
	Summe Ausgaben	3.500		
C. Abgleich				
	Summe Einnahmen	0		
	Summe Ausgaben	3.500		
	Differenz	3.500-		

Verzeichnis der Zweckbindungsringe 2020 - Modell 1 aus dem Ursprungsmodell 1 des Vorjahres ko				Beträge in EUR
Zweckbindungsring: 7 ÖPNV, Discobus				
Haushaltsteil: Verwaltungshaushalt				
Zweckbindungsart: 22 - Unechte mit echter, gegenseitiger Deckung				
Mehreinnahmen verändern Haushaltsansatz				
Mindereinnahmen werden nicht berücksichtigt				
Gliederung Gruppierung	Gliederungstext Gruppierungstext	Ansatz 2020	Ansatz 2019	Ergebnis 2018
A. Einnahmen				
7920	Förderung des öffentlichen Nahverkehrs ÖPNV (ohne Discobus)			
1100	Benutzungsgebühren und ähnliche Entgelte	0	0	
1710	Zuweisungen für lfd. Zwecke vom Land	700.000	260.000	279.147,00
1719	Zuweisungen für lfd. Zwecke: Lehrpersonal-/Gastschülerzusch., sonst. Zuweisungen	0	0	0,00
	Summe Abschnitt/Unterabschnitt	700.000	260.000	279.147,00
8300	Kombinierte Versorgungs- und Verkehrsunternehmen ÖPNV-Discobus			
1190	Sonstige Gebühren und ähnliche Entgelte	3.000	5.000	5.100,00
1198	Umsatzsteuer aus steuerpflichtigen Entgelten	500	4.500	357,00
1497	Umsatzsteuer aus Mieten und Pachten	0	0	0,00
1555	Umsatzst. aus Beiträgen u.ä., Umsatzsteuer Rückvergütung, abzieh.Vorsteuer aus Invest.	17.200	14.000	21.414,53
1710	Zuweisungen für lfd. Zwecke vom Land	0	0	0,00
1760	Zuweisungen für lfd. Zwecke von sonstigen öffentlichen Sonderrechnungen	0	0	0,00
	Summe Abschnitt/Unterabschnitt	20.700	23.500	26.871,53
	Summe Einnahmen	720.700	283.500	306.018,53
B. Ausgaben				
7920	Förderung des öffentlichen Nahverkehrs ÖPNV (ohne Discobus)			
6321	Öffentlichkeitsarbeit	70.000	10.000	3.411,39
6369	Sonstige Dienstleistungen durch Dritte	50.000	100.000	48.911,98
6580	Sonstige Geschäftsausgaben	0	0	0,00
7170	Zuschüsse für lfd. Zwecke an private Unternehmen	1.600.000	700.000	631.572,31
	Summe Abschnitt/Unterabschnitt	1.720.000	810.000	683.895,68
8300	Kombinierte Versorgungs- und Verkehrsunternehmen ÖPNV-Discobus			
6369	Sonstige Dienstleistungen durch Dritte	60.000	122.000	123.900,21
6410	Umsatzsteuer und dgl.	0	1.500	0,00
6412	Umsatzsteuer als Vorsteuer	15.000	15.000	23.541,04
6580	Sonstige Geschäftsausgaben	0	0	0,00

Verzeichnis der Zweckbindungsringe 2020 - Modell 1 aus dem Ursprungsmodell 1 des Vorjahres ko				Beträge in EUR
Zweckbindungsring: 7 ÖPNV, Discobus				
Haushaltsteil: Verwaltungshaushalt				
Zweckbindungsart: 22 - Unechte mit echter, gegenseitiger Deckung				
Mehreinnahmen verändern Haushaltsansatz				
Mindereinnahmen werden nicht berücksichtigt				
Gliederung Gruppierung	Gliederungstext Gruppierungstext	Ansatz 2020	Ansatz 2019	Ergebnis 2018
	Summe Abschnitt/Unterabschnitt	75.000	138.500	147.441,25
	Summe Ausgaben	1.795.000	948.500	831.336,93
C. Abgleich	Summe Einnahmen	720.700	283.500	306.018,53
	Summe Ausgaben	1.795.000	948.500	831.336,93
	Differenz	1.074.300-	665.000-	525.318,40-

Verzeichnis der Zweckbindungsringe 2020 - Modell 1 aus dem Ursprungsmodell 1 des Vorjahres ko				Beträge in EUR	
Zweckbindungsring: 8 Jugendhilfe					
Haushaltsteil: Verwaltungshaushalt					
Zweckbindungsart: 22 - Unehnte mit echter, gegenseitiger Deckung					
Mehreinnahmen verändern Haushaltsansatz					
Mindereinnahmen werden nicht berücksichtigt					
Gliederung Gruppierung	Gliederungstext Gruppierungstext	Ansatz 2020	Ansatz 2019	Ergebnis 2018	
A. Einnahmen					
4521	Jugendsozialarbeit				
2551	Leistungen v. Sozialleistungs- trägern (i.E.) -örtl. Träger- -a-	0	0	0,00	
	Summe Abschnitt/Unterabschnitt	0	0	0,00	
4525	Erzieherischer Kinder- und Jugendschutz				
1680	Erstattungen von übrigen Bereichen	750	300	360,00	
1710	Zuweisungen für lfd. Zwecke vom Land	2.000	5.000	4.613,75	
2471	Sonstige Ersatzleistungen (a.v.E.) -örtl. Träger- -a-	5.000	4.800	7.000,00	
	Summe Abschnitt/Unterabschnitt	7.750	10.100	11.973,75	
4531	Allgemeine Förderung der Erziehung in der Familie				
2471	Sonstige Ersatzleistungen (a.v.E.) -örtl. Träger- -a-	12.000	20.000	26.092,79	
	Summe Abschnitt/Unterabschnitt	12.000	20.000	26.092,79	
4534	Gemeinsame Wohnformen für Mütter/Väter und Kinder				
2531	Übergeleit. Unterhaltsanspr. geg. Unterhaltsverpflichtete (i.E.) -örtl. Träger- -a-	500	500	600,00	
2551	Leistungen v. Sozialleistungs- trägern (i.E.) -örtl. Träger- -a-	500	500	776,00	
	Summe Abschnitt/Unterabschnitt	1.000	1.000	1.376,00	
4535	Betreuung und Versorgung des Kindes in Notsituationen				
2431	Übergeleit. Unterhaltsanspr. geg. Unterhaltsverpflichtete (a.v.E.) -örtl. Träger- -a-	0	0	0,00	
2451	Leistungen v. Sozialleistungs- trägern (a.v.E.) -örtl. Träger- -a-	0	100	0,00	
	Summe Abschnitt/Unterabschnitt	0	100	0,00	
4541	Förderung von Kindern in Tageseinrichtungen				
2551	Leistungen v. Sozialleistungs- trägern (i.E.) -örtl. Träger- -a-	300	300	1.820,00	

Verzeichnis der Zweckbindungsringe 2020 - Modell 1 aus dem Ursprungsmodell 1 des Vorjahres ko				Beträge in EUR
Zweckbindungsring: 8 Jugendhilfe				
Haushaltsteil: Verwaltungshaushalt				
Zweckbindungsart: 22 - Unehnte mit echter, gegenseitiger Deckung				
Mehreinnahmen verändern Haushaltsansatz				
Mindereinnahmen werden nicht berücksichtigt				
Gliederung Gruppierung	Gliederungstext Gruppierungstext	Ansatz 2020	Ansatz 2019	Ergebnis 2018
	Summe Abschnitt/Unterabschnitt	300	300	1.820,00
4542	Förderung von Kindern in Kindertagespflege			
2431	Übergeleit. Unterhaltsanspr. geg. Unterhaltsverpflichtete (a.v.E.) -örtl. Träger- -a-	50.000	55.000	67.252,00
2451	Leistungen v. Sozialleistungs- trägern (a.v.E.) -örtl. Träger- -a-	100	100	0,00
	Summe Abschnitt/Unterabschnitt	50.100	55.100	67.252,00
4552	Soziale Gruppenarbeit			
1549	Sonstige Kostenersätze	0	0	0,00
	Summe Abschnitt/Unterabschnitt	0	0	0,00
4555	Erziehung in einer Tagesgruppe			
1623	Erstattungen von Gemeinden und Gemeindeverbänden: Sozial-, Jugendhilfe, KOF u.ä.	0	38.000	49.207,27
2531	Übergeleit. Unterhaltsanspr. geg. Unterhaltsverpflichtete (i.E.) -örtl. Träger- -a-	1.500	400	414,51
2551	Leistungen v. Sozialleistungs- trägern (i.E.) -örtl. Träger- -a-	0	0	0,00
	Summe Abschnitt/Unterabschnitt	1.500	38.400	49.621,78
4556	Vollzeitpflege			
1623	Erstattungen von Gemeinden und Gemeindeverbänden: Sozial-, Jugendhilfe, KOF u.ä.	204.000	300.000	309.300,81
2431	Übergeleit. Unterhaltsanspr. geg. Unterhaltsverpflichtete (a.v.E.) -örtl. Träger- -a-	5.000	18.000	26.085,09
2451	Leistungen v. Sozialleistungs- trägern (a.v.E.) -örtl. Träger- -a-	12.000	12.000	12.281,82
	Summe Abschnitt/Unterabschnitt	221.000	330.000	347.667,72
4557	Heimerziehung, Sonstige betreute Wohnform			
1611	Erstattungen vom Land	71.000	71.000	71.165,00
1623	Erstattungen von Gemeinden und Gemeindeverbänden: Sozial-, Jugendhilfe, KOF u.ä.	175.000	350.000	1.150.372,86
2531	Übergeleit. Unterhaltsanspr. geg. Unterhaltsverpflichtete (i.E.) -örtl. Träger- -a-	5.000	3.000	9.971,71
2551	Leistungen v. Sozialleistungs- trägern (i.E.) -örtl. Träger- -a-	10.000	22.000	34.201,81

Verzeichnis der Zweckbindungsringe 2020 - Modell 1 aus dem Ursprungsmodell 1 des Vorjahres ko				Beträge in EUR
Zweckbindungsring: 8 Jugendhilfe				
Haushaltsteil: Verwaltungshaushalt				
Zweckbindungsart: 22 - Unechte mit echter, gegenseitiger Deckung				
Mehreinnahmen verändern Haushaltsansatz				
Mindereinnahmen werden nicht berücksichtigt				
Gliederung Gruppierung	Gliederungstext Gruppierungstext	Ansatz 2020	Ansatz 2019	Ergebnis 2018
	Summe Abschnitt/Unterabschnitt	261.000	446.000	1.265.711,38
4558	Intensive sozialpädagogische Einzelbetreuung			
2431	Übergeleit. Unterhaltsanspr. geg. Unterhaltsverpflichtete (a.v.E.) -örtl. Träger- -a-	100	100	0,00
2451	Leistungen v. Sozialleistungsträgern (a.v.E.) -örtl. Träger- -a-	0	0	0,00
	Summe Abschnitt/Unterabschnitt	100	100	0,00
4560	Eingliederungshilfe für seelisch behinderte Kinder und Jugendliche			
2531	Übergeleit. Unterhaltsanspr. geg. Unterhaltsverpflichtete (i.E.) -örtl. Träger- -a-	3.500	3.500	11.726,55
2551	Leistungen v. Sozialleistungsträgern (i.E.) -örtl. Träger- -a-	2.000	5.000	97.299,22
	Summe Abschnitt/Unterabschnitt	5.500	8.500	109.025,77
4561	Hilfen für junge volljährige			
1611	Erstattungen vom Land	0	30.000	0,00
1623	Erstattungen von Gemeinden und Gemeindeverbänden:			
	Sozial-, Jugendhilfe, KOF u.ä.	5.000	10.000	56.278,15
2531	Übergeleit. Unterhaltsanspr. geg. Unterhaltsverpflichtete (i.E.) -örtl. Träger- -a-	200	500	2.863,00
2551	Leistungen v. Sozialleistungsträgern (i.E.) -örtl. Träger- -a-	1.500	4.000	7.150,14
	Summe Abschnitt/Unterabschnitt	6.700	44.500	66.291,29
4565	Vorläufige Maßnahmen zum Schutz von Kindern und Jugendlichen			
1623	Erstattungen von Gemeinden und Gemeindeverbänden:			
	Sozial-, Jugendhilfe, KOF u.ä.	100	60.000	260.116,60
2431	Übergeleit. Unterhaltsanspr. geg. Unterhaltsverpflichtete (a.v.E.) -örtl. Träger- -a-	500	400	736,28
2451	Leistungen v. Sozialleistungsträgern (a.v.E.) -örtl. Träger- -a-	100	100	0,00
	Summe Abschnitt/Unterabschnitt	700	60.500	260.852,88
	Summe Einnahmen	567.650	1.014.600	2.207.685,36
B. Ausgaben				
4521	Jugendsozialarbeit			
7120	Zuweisungen für lfd. Zwecke an Gemeinden und Gemeindeverbände	54.000	62.000	45.321,80

Verzeichnis der Zweckbindungsringe 2020 - Modell 1 aus dem Ursprungsmodell 1 des Vorjahres ko				Beträge in EUR
Zweckbindungsring: 8 Jugendhilfe				
Haushaltsteil: Verwaltungshaushalt				
Zweckbindungsart: 22 - Unechte mit echter, gegenseitiger Deckung				
Mehreinnahmen verändern Haushaltsansatz				
Mindereinnahmen werden nicht berücksichtigt				
Gliederung Gruppierung	Gliederungstext Gruppierungstext	Ansatz 2020	Ansatz 2019	Ergebnis 2018
7180	Zuschüsse für lfd. Zwecke an übrige Bereiche	4.000	5.000	5.000,00
7701	Leistungen der Jugendhilfe an natürliche Personen (i.E.)	1.000	500	0,00
	Summe Abschnitt/Unterabschnitt	59.000	67.500	50.321,80
4525	Erzieherischer Kinder- und Jugendschutz			
6320	Verschiedener Betriebsaufwand	2.000	2.500	1.580,03
6369	Sonstige Dienstleistungen durch Dritte	8.100	3.500	3.037,17
7601	Leistungen der Jugendhilfe an natürliche Personen (a.v.E.)	8.000	8.000	9.106,00
	Summe Abschnitt/Unterabschnitt	18.100	14.000	13.723,20
4531	Allgemeine Förderung der Erziehung in der Familie			
7601	Leistungen der Jugendhilfe an natürliche Personen (a.v.E.)	16.000	22.000	26.426,43
7602	Leistungen der Jugendhilfe an natürliche Personen (a.v.E.)	2.000	4.000	3.170,00
	Summe Abschnitt/Unterabschnitt	18.000	26.000	29.596,43
4534	Gemeinsame Wohnformen für Mütter/Väter und Kinder			
7701	Leistungen der Jugendhilfe an natürliche Personen (i.E.)	90.000	55.000	106.241,40
	Summe Abschnitt/Unterabschnitt	90.000	55.000	106.241,40
4535	Betreuung und Versorgung des Kindes in Notsituationen			
7601	Leistungen der Jugendhilfe an natürliche Personen (a.v.E.)	500	500	302,87
	Summe Abschnitt/Unterabschnitt	500	500	302,87
4541	Förderung von Kindern in Tageseinrichtungen			
7701	Leistungen der Jugendhilfe an natürliche Personen (i.E.)	260.000	505.000	309.383,48
	Summe Abschnitt/Unterabschnitt	260.000	505.000	309.383,48
4542	Förderung von Kindern in Kindertagespflege			
7601	Leistungen der Jugendhilfe an natürliche Personen (a.v.E.)	290.000	310.000	305.200,00
	Summe Abschnitt/Unterabschnitt	290.000	310.000	305.200,00
4543	Unterstützung selbst- organisierter Förderung			
7601	Leistungen der Jugendhilfe an natürliche Personen (a.v.E.)	2.000	2.000	2.000,00

Verzeichnis der Zweckbindungsringe 2020 - Modell 1 aus dem Ursprungsmodell 1 des Vorjahres ko				Beträge in EUR
Zweckbindungsring: 8 Jugendhilfe				
Haushaltsteil: Verwaltungshaushalt				
Zweckbindungsart: 22 - Uechnete mit echter, gegenseitiger Deckung				
Mehreinnahmen verändern Haushaltsansatz				
Mindereinnahmen werden nicht berücksichtigt				
Gliederung Gruppierung	Gliederungstext Gruppierungstext	Ansatz 2020	Ansatz 2019	Ergebnis 2018
	Summe Abschnitt/Unterabschnitt	2.000	2.000	2.000,00
4552 7601	Soziale Gruppenarbeit Leistungen der Jugendhilfe an natürliche Personen (a.v.E.)	7.200	7.200	2.085,97
	Summe Abschnitt/Unterabschnitt	7.200	7.200	2.085,97
4553 7601	Erziehungsbeistand, Betreuungshelfer Leistungen der Jugendhilfe an natürliche Personen (a.v.E.)	115.000	120.000	82.336,72
	Summe Abschnitt/Unterabschnitt	115.000	120.000	82.336,72
4554 7601	Sozialpädagogische Familienhilfe Leistungen der Jugendhilfe an natürliche Personen (a.v.E.)	86.000	65.000	83.730,47
	Summe Abschnitt/Unterabschnitt	86.000	65.000	83.730,47
4555 7701	Erziehung in einer Tagesgruppe Leistungen der Jugendhilfe an natürliche Personen (i.E.)	270.000	250.000	243.136,67
	Summe Abschnitt/Unterabschnitt	270.000	250.000	243.136,67
4556 6723	Vollzeitpflege Erstattungen an Gemeinden und Gemeindeverbände:	165.000	90.000	73.765,87
7601	Sozial-, Jugendhilfe, KOF u.ä. Leistungen der Jugendhilfe an natürliche Personen (a.v.E.)	650.000	650.000	591.660,38
	Summe Abschnitt/Unterabschnitt	815.000	740.000	665.426,25
4557 6723	Heimerziehung, Sonstige betreute Wohnform Erstattungen an Gemeinden und Gemeindeverbände:	50.000	20.000	125.904,74
7601	Sozial-, Jugendhilfe, KOF u.ä. Leistungen der Jugendhilfe an natürliche Personen (a.v.E.)	5.000	5.000	0,00
7701	Leistungen der Jugendhilfe an natürliche Personen (i.E.)	1.150.000	1.050.000	1.277.740,82
	Summe Abschnitt/Unterabschnitt	1.205.000	1.075.000	1.403.645,56
4558 7601	Intensive sozialpädagogische Einzelbetreuung Leistungen der Jugendhilfe an natürliche Personen (a.v.E.)	1.000	1.000	0,00
	Summe Abschnitt/Unterabschnitt	1.000	1.000	0,00
4560	Eingliederungshilfe für seelisch behinderte Kinder und Jugendliche			

Verzeichnis der Zweckbindungsringe 2020 - Modell 1 aus dem Ursprungsmodell 1 des Vorjahres ko				Beträge in EUR
Zweckbindungsring: 8 Jugendhilfe				
Haushaltsteil: Verwaltungshaushalt				
Zweckbindungsart: 22 - Unechte mit echter, gegenseitiger Deckung				
Mehreinnahmen verändern Haushaltsansatz				
Mindereinnahmen werden nicht berücksichtigt				
Gliederung Gruppierung	Gliederungstext Gruppierungstext	Ansatz 2020	Ansatz 2019	Ergebnis 2018
6723	Erstattungen an Gemeinden und Gemeindeverbände:			
	Sozial-, Jugendhilfe, KOF u.ä.	5.000	5.000	0,00
7601	Leistungen der Jugendhilfe an natürliche Personen (a.v.E.)	95.000	45.000	53.384,18
7701	Leistungen der Jugendhilfe an natürliche Personen (i.E.)	100.000	300.000	277.228,71
	Summe Abschnitt/Unterabschnitt	200.000	350.000	330.612,89
4561	Hilfen für junge volljährige			
7601	Leistungen der Jugendhilfe an natürliche Personen (a.v.E.)	40.000	40.000	41.553,81
7701	Leistungen der Jugendhilfe an natürliche Personen (i.E.)	150.000	130.000	170.603,84
	Summe Abschnitt/Unterabschnitt	190.000	170.000	212.157,65
4565	Vorläufige Maßnahmen zum Schutz von Kindern und Jugendlichen			
7601	Leistungen der Jugendhilfe an natürliche Personen (a.v.E.)	40.000	40.000	51.045,10
7701	Leistungen der Jugendhilfe an natürliche Personen (i.E.)	70.000	70.000	240.962,96
	Summe Abschnitt/Unterabschnitt	110.000	110.000	292.008,06
4571	Mitwirkung in Verfahren vor den Vormundschafts- und Familiengerichten			
7601	Leistungen der Jugendhilfe an natürliche Personen (a.v.E.)	1.000	1.000	0,00
	Summe Abschnitt/Unterabschnitt	1.000	1.000	0,00
4572	Adoptionsvermittlung			
7601	Leistungen der Jugendhilfe an natürliche Personen (a.v.E.)	1.000	1.000	25,50
7602	Leistungen der Jugendhilfe an natürliche Personen (a.v.E.)	500	500	0,00
	Summe Abschnitt/Unterabschnitt	1.500	1.500	25,50
4573	Mitwirkung in Verfahren nach dem Jugendgerichtsgesetz			
7601	Leistungen der Jugendhilfe an natürliche Personen (a.v.E.)	100	100	0,00
	Summe Abschnitt/Unterabschnitt	100	100	0,00
4574	Amtsvormundschaft, Beistand- schaft, Amtspflegschaft			
7601	Leistungen der Jugendhilfe an natürliche Personen (a.v.E.)	500	500	208,30

Verzeichnis der Zweckbindungsringe 2020 - Modell 1 aus dem Ursprungsmodell 1 des Vorjahres ko				Beträge in EUR
Zweckbindungsring: 8 Jugendhilfe				
Haushaltsteil: Verwaltungshaushalt				
Zweckbindungsart: 22 - Unehnte mit echter, gegenseitiger Deckung				
Mehreinnahmen verändern Haushaltsansatz				
Mindereinnahmen werden nicht berücksichtigt				
Gliederung Gruppierung	Gliederungstext Gruppierungstext	Ansatz 2020	Ansatz 2019	Ergebnis 2018
	Summe Abschnitt/Unterabschnitt	500	500	208,30
4583	Ausgaben für sonstige Maßnahmen			
7601	Leistungen der Jugendhilfe an natürliche Personen (a.v.E.)	3.000	3.000	17,52-
	Summe Abschnitt/Unterabschnitt	3.000	3.000	17,52-
	Summe Abschnitt/Unterabschnitt	3.742.900	3.874.300	4.132.125,70
4651	Erziehungs-, Jugend- und Familienberatungsstelle -1-			
7034	Zuschüsse für lfd. Zwecke der JH an die Caritas sowie deren Einrichtungen	295.000	276.000	219.831,16
	Summe Abschnitt/Unterabschnitt	295.000	276.000	219.831,16
4662	Einrichtung für Hilfe zur Er- ziehung, Hilfe für junge Voll- jährige sowie Inobhutnahme -2-			
7034	Zuschüsse für lfd. Zwecke der JH an die Caritas sowie deren Einrichtungen	76.500	75.000	73.474,97
	Summe Abschnitt/Unterabschnitt	76.500	75.000	73.474,97
	Summe Abschnitt/Unterabschnitt	371.500	351.000	293.306,13
4820	Grundsicherung der Arbeit- suchenden nach dem Zweiten (SGB II)			
7840	Leistungen zur Eingliederung Arbeitsuchender nach SGB II	100.000	100.000	202.349,16
	Summe Abschnitt/Unterabschnitt	100.000	100.000	202.349,16
	Summe Ausgaben	4.214.400	4.325.300	4.627.780,99
C. Abgleich	Summe Einnahmen	567.650	1.014.600	2.207.685,36
	Summe Ausgaben	4.214.400	4.325.300	4.627.780,99
	Differenz	3.646.750-	3.310.700-	2.420.095,63-

Verzeichnis der Zweckbindungsringe 2020 - Modell 1 aus dem Ursprungsmodell 1 des Vorjahres ko				Beträge in EUR
Zweckbindungsring: 10 Abfallbeseitigung				
Haushaltsteil: Verwaltungshaushalt				
Zweckbindungsart: 22 - Unechte mit echter, gegenseitiger Deckung				
Mehreinnahmen verändern Haushaltsansatz				
Mindereinnahmen werden nicht berücksichtigt				
Gliederung Gruppierung	Gliederungstext Gruppierungstext	Ansatz 2020	Ansatz 2019	Ergebnis 2018
A. Einnahmen				
7201	Abfallbeseitigung -1- Hausmüllentsorgung			
1000	Verwaltungsgebühren	100	100	0,00
1100	Benutzungsgebühren und ähnliche Entgelte	4.000	4.000	13.068,03
1101	Benutzungsgebühren und ähnliche Entgelte -a-	15.000	10.000	15.185,50
1120	Abfallbeseitigungs- und Straßenreinigungsgebühren	30.000	45.000	58.083,24
1121	Abfallbeseitigungsgebühren	4.459.000	4.459.000	3.474.901,94
1123	Müllplatzbenutzungsgebühren	120.000	100.000	106.494,81
1124	Müllabfuhrgeb., Abfallsäcke	2.000	2.000	2.850,00
1391	Einnahmen aus sonst. Verkäufen	200	200	0,00
1541	Personalkostenersätze	0	0	0,00
1599	Vermischte Einnahmen	300	300	1.131,73
1630	Erstattungen von Zweckver- bänden und dgl.	200.000	260.000	261.469,68
2090	Zinsen aus inneren Darlehen einschließlich innere Kassenkredite	200	200	16.506,05
2610	Säumniszuschläge, Stundungszinsen u.ä.	200	0	0,00
2830	Zuführung v. Vermögenshaushalt aus Sonderrücklagen zum Ausgl. von Gebührenschwankungen	130.300	0	906.189,94
	Summe Abschnitt/Unterabschnitt	4.961.300	4.880.800	4.855.880,92
7202	Abfallbeseitigung -2- Leistungen i. Rahmen des DSD			
1497	Umsatzsteuer aus Mieten und Pachten	23.000	23.000	22.395,44
1555	Umsatzst. aus Beiträgen u.ä., Umsatzsteuer Rückvergütung, abziehb. Vorsteuer aus Invest.	2.000	2.000	4.347,01
1660	Erstattungen von sonstigen öffentlichen Sonderrechnungen	121.000	121.000	117.870,65
	Summe Abschnitt/Unterabschnitt	146.000	146.000	144.613,10
	Summe Einnahmen	5.107.300	5.026.800	5.000.494,02
B. Ausgaben				
7201	Abfallbeseitigung -1- Hausmüllentsorgung			
5182	Unterhalt Abfalldeponien	590.000	556.000	537.470,75
5189	Unterhalt sonstige Abfall- beseitigungsanlagen	0	0	0,00
5200	Verwaltungs- und Zweck- ausstattung	1.000	200	908,20
5201	Verwaltungs- und Zweckaus- stattung -Beschaffung-	11.000	11.000	10.570,04
5202	Verwaltungs- und Zweckaus- stattung -kurzfristig nutzbare Anlagegüter-	12.000	14.000	14.389,22
5500	Haltung von Fahrzeugen	31.000	31.000	29.944,68
5622	Fortbildung und Umschulung	500	500	0,00
6321	Öffentlichkeitsarbeit	9.000	12.000	9.475,02
6322	EDV-Kosten an Dritte	55.000	33.500	33.693,80
6360	Dienstleistungen durch Dritte	168.000	110.000	95.225,74

Verzeichnis der Zweckbindungsringe 2020 - Modell 1 aus dem Ursprungsmodell 1 des Vorjahres ko				Beträge in EUR
Zweckbindungsring: 10 Abfallbeseitigung				
Haushaltsteil: Verwaltungshaushalt				
Zweckbindungsart: 22 - Unechte mit echter, gegenseitiger Deckung				
Mehreinnahmen verändern Haushaltsansatz				
Mindereinnahmen werden nicht berücksichtigt				
Gliederung Gruppierung	Gliederungstext Gruppierungstext	Ansatz 2020	Ansatz 2019	Ergebnis 2018
6361	Müllabfuhr durch Privatunternehmen	1.020.000	1.090.000	951.992,04
6369	Sonstige Dienstleistungen durch Dritte	23.000	90.000	65.581,19
6430	Haftpflichtversicherungen	1.000	900	73,02
6526	Post-, Rundfunk-, Fernseh- gebühren -b-	31.000	32.000	31.472,21
6530	Öffentliche Bekanntmachungen, Amtsblatt	200	200	0,00
6540	Dienstreisen	600	600	448,59
6541	Dienstreisen	300	300	0,00
6550	Sachverständigenkosten, Gerichtskosten u.ä.	2.000	2.000	1.582,94
6580	Sonstige Geschäftsausgaben	1.000	500	1.234,78
6584	Ersatzvornahmen	3.000	4.000	550,47
6587	Transportkosten	2.000	2.000	0,00
6588	Geschäftsausgaben	500	500	608,20
6589	Sonstige Geschäftsausgaben	300	300	9.745,98
6720	Kostenerstattungen an den überörtlichen Träger	100.000	110.000	91.768,80
7130	Zuweisungen für lfd. Zwecke an Zweckverbände und dgl.	1.870.000	1.860.000	2.007.916,68
8610	Zuführung z. Vermögenshaushalt für Sonderrücklagen f. Abschr. aus zuwendungsfinanz. Vermögen	0	0	0,00
	Summe Abschnitt/Unterabschnitt	3.932.400	3.961.500	3.894.652,35
7202	Abfallbeseitigung -2- Leistungen i. Rahmen des DSD			
6369	Sonstige Dienstleistungen durch Dritte	60.000	60.000	64.350,66
6410	Umsatzsteuer und dgl.	23.000	23.000	22.395,49
6412	Umsatzsteuer als Vorsteuer	2.000	2.000	5.115,54
	Summe Abschnitt/Unterabschnitt	85.000	85.000	91.861,69
	Summe Abschnitt/Unterabschnitt	4.017.400	4.046.500	3.986.514,04
	Summe Ausgaben	4.017.400	4.046.500	3.986.514,04
C. Abgleich	Summe Einnahmen	5.107.300	5.026.800	5.000.494,02
	Summe Ausgaben	4.017.400	4.046.500	3.986.514,04
	Differenz	1.089.900	980.300	1.013.979,98

Verzeichnis der Zweckbindungsringe 2020 - Modell 1 aus dem Ursprungsmodell 1 des Vorjahres ko				Beträge in EUR	
Zweckbindungsring:		11 Kulturelle Veranstaltungen			
Haushaltsteil:		Verwaltungshaushalt			
Zweckbindungsart:		22 - Unehnte mit echter, gegenseitiger Deckung			
Mehreinnahmen verändern Haushaltsansatz					
Mindereinnahmen werden nicht berücksichtigt					
Gliederung Gruppierung	Gliederungstext Gruppierungstext	Ansatz 2020	Ansatz 2019	Ergebnis 2018	
A. Einnahmen					
3009	Sonstige allgemeine kulturelle Angelegenheiten				
1187	Gebühren und Entgelte für kulturelle Veranstaltungen	2.000	2.000		3.504,00
1599	Vermischte Einnahmen	1.500	1.500		2.950,00
1720	Zuweisungen für lfd. Zwecke von Gemeinden und Gemeinde- verbänden			300	300,00
	Summe Abschnitt/Unterabschnitt	3.800	3.800		6.754,00
	Summe Einnahmen	3.800	3.800		6.754,00
B. Ausgaben					
3009	Sonstige allgemeine kulturelle Angelegenheiten				
6015	Gastspiele	23.500	23.000		20.246,12
6321	Öffentlichkeitsarbeit	1.300	1.200		620,23
6360	Dienstleistungen durch Dritte	600	500		0,00
	Summe Abschnitt/Unterabschnitt	25.400	24.700		20.866,35
	Summe Ausgaben	25.400	24.700		20.866,35
C. Abgleich					
	Summe Einnahmen	3.800	3.800		6.754,00
	Summe Ausgaben	25.400	24.700		20.866,35
	Differenz	21.600-	20.900-		14.112,35-

Verzeichnis der Zweckbindungsringe 2020 - Modell 1 aus dem Ursprungsmodell 1 des Vorjahres ko				Beträge in EUR
Zweckbindungsring: 12 Kulturraum				
Haushaltsteil: Verwaltungshaushalt				
Zweckbindungsart: 22 - Unechte mit echter, gegenseitiger Deckung				
Mehreinnahmen verändern Haushaltsansatz				
Mindereinnahmen werden nicht berücksichtigt				
Gliederung Gruppierung	Gliederungstext Gruppierungstext	Ansatz 2020	Ansatz 2019	Ergebnis 2018
A. Einnahmen				
3310	Theater			
1186	Platzmieten -Theater-	90.000	90.000	94.230,00
1187	Gebühren und Entgelte für kulturelle Veranstaltungen	22.000	22.000	28.578,50
1410	Mieten aus Gebäuden und Grundstücken	8.000	8.000	16.540,00
1459	Sonstige Pachten	3.000	3.000	3.000,00
1510	Ersätze für allgemeine sächliche Ausgaben	300	300	0,00
1599	Vermischte Einnahmen	2.500	2.500	4.332,00
1720	Zuweisungen für lfd. Zwecke von Gemeinden und Gemeinde- verbänden	21.000	21.000	30.000,00
	Summe Abschnitt/Unterabschnitt	146.800	146.800	176.680,50
	Summe Einnahmen	146.800	146.800	176.680,50
B. Ausgaben				
3310	Theater			
5300	Mieten und Pachten	5.000	5.000	3.582,00
6015	Gastspiele	177.000	160.000	155.070,53
6321	Öffentlichkeitsarbeit	3.500	3.000	2.308,95
6360	Dienstleistungen durch Dritte	2.000	2.000	1.495,60
6587	Transportkosten	3.000	3.000	2.470,00
6589	Sonstige Geschäftsausgaben	1.000	1.000	800,18
	Summe Abschnitt/Unterabschnitt	191.500	174.000	165.727,26
	Summe Ausgaben	191.500	174.000	165.727,26
C. Abgleich				
	Summe Einnahmen	146.800	146.800	176.680,50
	Summe Ausgaben	191.500	174.000	165.727,26
	Differenz	44.700-	27.200-	10.953,24

Verzeichnis der Zweckbindungsringe 2020 - Modell 1 aus dem Ursprungsmodell 1 des Vorjahres ko				Beträge in EUR
Zweckbindungsring: 13 Abfallbeseit. - Bauschuttdep.				
Haushaltsteil: Verwaltungshaushalt				
Zweckbindungsart: 22 - Unechte mit echter, gegenseitiger Deckung				
Mehreinnahmen verändern Haushaltsansatz				
Mindereinnahmen werden nicht berücksichtigt				
Gliederung Gruppierung	Gliederungstext Gruppierungstext	Ansatz 2020	Ansatz 2019	Ergebnis 2018
A. Einnahmen				
7210	Mülldeponien			
	Bauschuttentsorgung			
1123	Müllplatzbenutzungsgebühren	25.000	25.000	37.998,05
1599	Vermischte Einnahmen	0	0	0,00
2890	Zuführung v. Vermögenshaushalt aus Sonderrücklagen	29.700	45.400	60.539,99
	Summe Abschnitt/Unterabschnitt	54.700	70.400	98.538,04
	Summe Einnahmen	54.700	70.400	98.538,04
B. Ausgaben				
7210	Mülldeponien			
	Bauschuttentsorgung			
5100	Unterhalt des sonstigen unbeweglichen Vermögens	0	1.000	1.726,79
5180	Unterhalt Abfallbeseitigungs- anlagen	25.000	40.000	67.405,19
6320	Verschiedener Betriebsaufwand	0	0	0,00
6321	Öffentlichkeitsarbeit	0	0	0,00
6430	Haftpflichtversicherungen	4.400	4.400	4.359,14
6540	Dienstreisen	0	0	0,00
6541	Dienstreisen	0	0	0,00
6550	Sachverständigenkosten, Gerichtskosten u.ä.	0	0	0,00
6589	Sonstige Geschäftsausgaben	0	0	0,00
7130	Zuweisungen für lfd. Zwecke an Zweckverbände und dgl.	0	0	0,00
8690	Zuführung z. Vermögenshaushalt für Sonderrücklagen	0	0	0,00
	Summe Abschnitt/Unterabschnitt	29.400	45.400	73.491,12
	Summe Ausgaben	29.400	45.400	73.491,12
C. Abgleich				
	Summe Einnahmen	54.700	70.400	98.538,04
	Summe Ausgaben	29.400	45.400	73.491,12
	Differenz	25.300	25.000	25.046,92

Verzeichnis der Zweckbindungsringe 2020 - Modell 1 aus dem Ursprungsmodell 1 des Vorjahres ko				Beträge in EUR	
Zweckbindungsring:		14 Gleichstellungsstelle			
Haushaltsteil:		Verwaltungshaushalt			
Zweckbindungsart:		22 - Unehchte mit echter, gegenseitiger Deckung			
Mehreinnahmen verändern Haushaltsansatz					
Mindereinnahmen werden nicht berücksichtigt					
Gliederung Gruppierung	Gliederungstext Gruppierungstext	Ansatz 2020	Ansatz 2019	Ergebnis 2018	
A. Einnahmen					
0851	Gleichstellungsstelle, Frauenbeauftragte für Verwaltungsangehörige				
1190	Sonstige Gebühren und ähnliche Entgelte	0	0	0,00	
1710	Zuweisungen für lfd. Zwecke vom Land	0	0	0,00	
	Summe Abschnitt/Unterabschnitt	0	0	0,00	
	Summe Einnahmen	0	0	0,00	
B. Ausgaben					
0851	Gleichstellungsstelle, Frauenbeauftragte für Verwaltungsangehörige				
6319	Sonstige Veranstaltungen	4.500	4.500	3.365,89	
6321	Öffentlichkeitsarbeit	600	600	555,16	
6589	Sonstige Geschäftsausgaben	200	400	131,98	
	Summe Abschnitt/Unterabschnitt	5.300	5.500	4.053,03	
	Summe Ausgaben	5.300	5.500	4.053,03	
C. Abgleich					
	Summe Einnahmen	0	0	0,00	
	Summe Ausgaben	5.300	5.500	4.053,03	
	Differenz	5.300-	5.500-	4.053,03-	

Verzeichnis der Zweckbindungsringe 2020 - Modell 1 aus dem Ursprungsmodell 1 des Vorjahres ko				Beträge in EUR
Zweckbindungsring: 16 Wirtsch.Förd. - Gründerzentrum				
Haushaltsteil: Verwaltungshaushalt				
Zweckbindungsart: 22 - Unehnte mit echter, gegenseitiger Deckung				
Mehreinnahmen verändern Haushaltsansatz				
Mindereinnahmen werden nicht berücksichtigt				
Gliederung Gruppierung	Gliederungstext Gruppierungstext	Ansatz 2020	Ansatz 2019	Ergebnis 2018
A. Einnahmen				
7912	Sonstige Förderung der Wirtschaft -2- Gründerzentrum			
1599	Vermischte Einnahmen	0	0	0,00
	Summe Abschnitt/Unterabschnitt	0	0	0,00
	Summe Einnahmen	0	0	0,00
B. Ausgaben				
7912	Sonstige Förderung der Wirtschaft -2- Gründerzentrum			
5000	Gebäude- und Grundstücks- unterhalt	2.000	2.000	0,00
5460	Versicherung von Gebäuden und Grundstücken	400	400	304,36
5490	Sonstige Bewirtschaftung der Grundstücke und Gebäude	600	600	645,77
6589	Sonstige Geschäftsausgaben	0	0	0,00
	Summe Abschnitt/Unterabschnitt	3.000	3.000	950,13
	Summe Ausgaben	3.000	3.000	950,13
C. Abgleich				
	Summe Einnahmen	0	0	0,00
	Summe Ausgaben	3.000	3.000	950,13
	Differenz	3.000-	3.000-	950,13-

Verzeichnis der Zweckbindungsringe 2020 - Modell 1 aus dem Ursprungsmodell 1 des Vorjahres ko				Beträge in EUR
Zweckbindungsring: 18 Getränkeautomat LRA (Zweckb.)				
Haushaltsteil: Verwaltungshaushalt				
Zweckbindungsart: 12 - Zweckbindung mit unechter und echter gegenseitiger Deckung				
Mehreinnahmen verändern Haushaltsansatz				
Mindereinnahmen werden nicht berücksichtigt				
Gliederung Gruppierung	Gliederungstext Gruppierungstext	Ansatz 2020	Ansatz 2019	Ergebnis 2018
A. Einnahmen				
0800	Einrichtungen und Maßnahmen für Verwaltungsangehörige			
1301	Abgabe von Verpflegung an Bedienstete	2.500	2.500	2.961,85
	Summe Abschnitt/Unterabschnitt	2.500	2.500	2.961,85
	Summe Einnahmen	2.500	2.500	2.961,85
B. Ausgaben				
0800	Einrichtungen und Maßnahmen für Verwaltungsangehörige			
5830	Getränke	2.500	2.500	3.228,33
	Summe Abschnitt/Unterabschnitt	2.500	2.500	3.228,33
	Summe Ausgaben	2.500	2.500	3.228,33
C. Abgleich				
	Summe Einnahmen	2.500	2.500	2.961,85
	Summe Ausgaben	2.500	2.500	3.228,33
	Differenz	0	0	266,48-

Verzeichnis der Zweckbindungsringe 2020 - Modell 1 aus dem Ursprungsmodell 1 des Vorjahres ko				Beträge in EUR
Zweckbindungsring:		19 Wirtschaftsförd., IZK		
Haushaltsteil:		Verwaltungshaushalt		
Zweckbindungsart:		22 - Unechte mit echter, gegenseitiger Deckung		
Mehreinnahmen verändern Haushaltsansatz				
Mindereinnahmen werden nicht berücksichtigt				
Gliederung Gruppierung	Gliederungstext Gruppierungstext	Ansatz 2020	Ansatz 2019	Ergebnis 2018
A. Einnahmen				
7910	Sonstige Förderung der Wirtschaft			
1419	Sonstige Mieten aus Gebäuden und Grundflächen	5.300	5.000	4.735,36
1510	Ersätze für allgemeine sächliche Ausgaben	13.000	6.000	18.316,80
1519	Ersätze für sonstige Geschäftsausgaben	3.000	1.500	2.749,78
1780	Zuschüsse für lfd. Zwecke von übrigen Bereichen	32.000	7.000	64.000,00
	Summe Abschnitt/Unterabschnitt	53.300	19.500	89.801,94
7911	Sonstige Förderung der Wirtschaft -1- Wirtschaftsförderung			
1599	Vermischte Einnahmen	0	0	0,00
	Summe Abschnitt/Unterabschnitt	0	0	0,00
	Summe Einnahmen	53.300	19.500	89.801,94
B. Ausgaben				
7910	Sonstige Förderung der Wirtschaft			
5000	Gebäude- und Grundstücks- unterhalt	5.000	5.000	8.975,79
5200	Verwaltungs- und Zweck- ausstattung	2.000	2.000	0,00
5300	Mieten und Pachten	51.000	35.000	46.254,32
6580	Sonstige Geschäftsausgaben	1.500	1.500	719,48
6610	Mitgliedsbeiträge an Verbände, Vereine und dgl.	10.000	10.000	10.000,00
	Summe Abschnitt/Unterabschnitt	69.500	53.500	65.949,59
7911	Sonstige Förderung der Wirtschaft -1- Wirtschaftsförderung			
5300	Mieten und Pachten	0	0	0,00
5490	Sonstige Bewirtschaftung der Grundstücke und Gebäude	3.800	3.700	2.728,26
6300	Verschiedene Aufwendungen für Verwaltung und Betrieb	1.000	1.000	208,10
6319	Sonstige Veranstaltungen	1.000	1.000	0,00
6360	Dienstleistungen durch Dritte	17.000	36.000	38.454,28
6369	Sonstige Dienstleistungen durch Dritte	20.000	70.000	53.411,48
6610	Mitgliedsbeiträge an Verbände, Vereine und dgl.	20.000	20.000	17.285,65
	Summe Abschnitt/Unterabschnitt	62.800	131.700	112.087,77

Verzeichnis der Zweckbindungsringe 2020 - Modell 1 aus dem Ursprungsmodell 1 des Vorjahres ko				Beträge in EUR
Zweckbindungsring:		19 Wirtschaftsförd., IZK		
Haushaltsteil:		Verwaltungshaushalt		
Zweckbindungsart:		22 - Unehchte mit echter, gegenseitiger Deckung		
Mehreinnahmen verändern Haushaltsansatz				
Mindereinnahmen werden nicht berücksichtigt				
Gliederung Gruppierung	Gliederungstext Gruppierungstext	Ansatz 2020	Ansatz 2019	Ergebnis 2018
	Summe Abschnitt/Unterabschnitt	132.300	185.200	178.037,36
	Summe Ausgaben	132.300	185.200	178.037,36
C. Abgleich	Summe Einnahmen	53.300	19.500	89.801,94
	Summe Ausgaben	132.300	185.200	178.037,36
	Differenz	79.000-	165.700-	88.235,42-

Verzeichnis der Zweckbindungsringe 2020 - Modell 1 aus dem Ursprungsmodell 1 des Vorjahres ko				Beträge in EUR
Zweckbindungsring: 20 Kred.Zinsen				
Haushaltsteil: Verwaltungshaushalt				
Zweckbindungsart: 22 - Unechte mit echter, gegenseitiger Deckung				
Mehreinnahmen verändern Haushaltsansatz				
Mindereinnahmen werden nicht berücksichtigt				
Gliederung Gruppierung	Gliederungstext Gruppierungstext	Ansatz 2020	Ansatz 2019	Ergebnis 2018
A. Einnahmen				
9121	Kredite,innere Darl.,Kreditbeschaff.-Kosten,Schuldendienst,Schuldendiensthilfe v. Dritten			
2050	Zinsen von kommunalen Sonderrechnungen	0	0	0,00
	Summe Abschnitt/Unterabschnitt	0	0	0,00
9181	Zinsen aus der Anlage des Kassenbestandes einschließlich Kontokorrentverkehr			
2020	Zinsen von Gemeinden und Gemeindeverbänden	0	0	0,00
2050	Zinsen von kommunalen Sonderrechnungen	0	0	0,00
	Summe Abschnitt/Unterabschnitt	0	0	0,00
	Summe Einnahmen	0	0	0,00
B. Ausgaben				
9121	Kredite,innere Darl.,Kreditbeschaff.-Kosten,Schuldendienst,Schuldendiensthilfe v. Dritten			
8050	Zinsen an kommunale Sonderrechnungen	0	0	0,00
8060	Zinsen an sonstige öffentl. Sonderrechnungen	0	0	0,00
8061	Zinsen an sonstige öffentl. Sonderrechnungen -a-	12.000	35.000	20.599,89
8070	Zinsen an Kreditinstitute (einschl. Sparkassen)	0	0	0,00
8080	Zinsen an übrige Bereiche	0	0	0,00
8090	Zinsen: innere Darlehen einschließlich. innere Kassenkredite	5.000	5.000	16.506,05
	Summe Abschnitt/Unterabschnitt	17.000	40.000	37.105,94
9181	Zinsen aus der Anlage des Kassenbestandes einschließlich Kontokorrentverkehr			
8050	Zinsen an kommunale Sonderrechnungen	0	15.000	0,00
8060	Zinsen an sonstige öffentl. Sonderrechnungen	0	0	0,00
8061	Zinsen an sonstige öffentl. Sonderrechnungen -a-	0	0	0,00
8070	Zinsen an Kreditinstitute (einschl. Sparkassen)	0	0	4.622,10
8080	Zinsen an übrige Bereiche	0	0	0,00
	Summe Abschnitt/Unterabschnitt	0	15.000	4.622,10

Verzeichnis der Zweckbindungsringe 2020 - Modell 1 aus dem Ursprungsmodell 1 des Vorjahres ko				Beträge in EUR
Zweckbindungsring: 20 Kred.Zinsen				
Haushaltsteil: Verwaltungshaushalt				
Zweckbindungsart: 22 - Unehnte mit echter, gegenseitiger Deckung				
Mehreinnahmen verändern Haushaltsansatz				
Mindereinnahmen werden nicht berücksichtigt				
Gliederung Gruppierung	Gliederungstext Gruppierungstext	Ansatz 2020	Ansatz 2019	Ergebnis 2018
	Summe Abschnitt/Unterabschnitt	17.000	55.000	41.728,04
	Summe Ausgaben	17.000	55.000	41.728,04
C. Abgleich	Summe Einnahmen	0	0	0,00
	Summe Ausgaben	17.000	55.000	41.728,04
	Differenz	17.000-	55.000-	41.728,04-

Verzeichnis der Zweckbindungsringe 2020 - Modell 1 aus dem Ursprungsmodell 1 des Vorjahres ko				Beträge in EUR
Zweckbindungsring: 24 BS - Integrationsklassen (ESF)				
Haushaltsteil: Verwaltungshaushalt				
Zweckbindungsart: 22 - Unechte mit echter, gegenseitiger Deckung				
Mehreinnahmen verändern Haushaltsansatz				
Mindereinnahmen werden nicht berücksichtigt				
Gliederung Gruppierung	Gliederungstext Gruppierungstext	Ansatz 2020	Ansatz 2019	Ergebnis 2018
A. Einnahmen				
2450	Sonstige Berufsfachschulen			
1741	1jähr. BFS Metall			
	Zuweisungen für lfd. Zwecke von Trägern der gesetzlichen Sozialversicherung	0	0	100.485,54
	Summe Abschnitt/Unterabschnitt	0	0	100.485,54
	Summe Einnahmen	0	0	100.485,54
B. Ausgaben				
2450	Sonstige Berufsfachschulen			
6360	1jähr. BFS Metall			
	Dienstleistungen durch Dritte	137.000	100.000	184.335,24
	Summe Abschnitt/Unterabschnitt	137.000	100.000	184.335,24
	Summe Ausgaben	137.000	100.000	184.335,24
C. Abgleich				
	Summe Einnahmen	0	0	100.485,54
	Summe Ausgaben	137.000	100.000	184.335,24
	Differenz	137.000-	100.000-	83.849,70-

Verzeichnis der Zweckbindungsringe 2020 - Modell 1 aus dem Ursprungsmodell 1 des Vorjahres ko				Beträge in EUR
Zweckbindungsring: 28 Amt f. Landwirtschaft				
Haushaltsteil: Verwaltungshaushalt				
Zweckbindungsart: 22 - Unehnte mit echter, gegenseitiger Deckung				
Mehreinnahmen verändern Haushaltsansatz				
Mindereinnahmen werden nicht berücksichtigt				
Gliederung Gruppierung	Gliederungstext Gruppierungstext	Ansatz 2020	Ansatz 2019	Ergebnis 2018
A. Einnahmen				
8801	Bebauter Grundbesitz -1- KC KULMBACHER STR.-AFL-BFSCHM.			
1400	Mieten und Pachten	75.000	78.000	79.809,37
1510	Ersätze für allgemeine sächliche Ausgaben	0		
	Summe Abschnitt/Unterabschnitt	75.000	78.000	79.809,37
	Summe Einnahmen	75.000	78.000	79.809,37
B. Ausgaben				
8801	Bebauter Grundbesitz -1- KC KULMBACHER STR.-AFL-BFSCHM.			
5440	Strom, Gas u.ä	200	200	81,54
5460	Versicherung von Gebäuden und Grundstücken	1.000	900	812,81
5490	Sonstige Bewirtschaftung der Grundstücke und Gebäude	0	0	221,63
	Summe Abschnitt/Unterabschnitt	1.200	1.100	1.115,98
	Summe Ausgaben	1.200	1.100	1.115,98
C. Abgleich				
	Summe Einnahmen	75.000	78.000	79.809,37
	Summe Ausgaben	1.200	1.100	1.115,98
	Differenz	73.800	76.900	78.693,39

Verzeichnis der Zweckbindungsringe 2020 - Modell 1 aus dem Ursprungsmodell 1 des Vorjahres ko				Beträge in EUR
Zweckbindungsring: 31 ZB-Ring KZG				
Haushaltsteil: Verwaltungshaushalt				
Zweckbindungsart: 22 - Unehnte mit echter, gegenseitiger Deckung				
Mehreinnahmen verändern Haushaltsansatz				
Mindereinnahmen werden nicht berücksichtigt				
Gliederung Gruppierung	Gliederungstext Gruppierungstext	Ansatz 2020	Ansatz 2019	Ergebnis 2018
A. Einnahmen				
2351	Staatliches Gymnasium -01- Kaspar-Zeuß-Gymnasium			
1599	Vermischte Einnahmen	4.800	4.800	5.469,00
	Summe Abschnitt/Unterabschnitt	4.800	4.800	5.469,00
	Summe Einnahmen	4.800	4.800	5.469,00
B. Ausgaben				
2351	Staatliches Gymnasium -01- Kaspar-Zeuß-Gymnasium			
5200	Verwaltungs- und Zweck- ausstattung	12.000	12.000	13.687,01
5320	Mieten für Maschinen, Fahrzeuge, Geräte	10.000	10.000	9.583,03
5500	Haltung von Fahrzeugen	800	800	2.653,64
5710	Lehr- und Unterrichtsmittel	1.500	1.500	0,00
5711	Lehr- und Unterrichtsmittel	25.000	22.500	23.541,76
5712	Lehrerbücherei, Fachliteratur	1.200	800	1.776,24
5723	Schülerbücherei (nicht zuschussfähig)	700	700	727,68
5750	Verschiedene Schulaufwendungen	13.500	13.500	19.223,81
5759	Sonstige Schulaufwendungen	1.700	1.700	2.743,76
6360	Dienstleistungen durch Dritte	1.000	1.000	1.667,35
6369	Sonstige Dienstleistungen durch Dritte	10.000	10.000	11.181,55
6374	Wartungsgebühren	15.000	14.500	14.390,58
6500	Bürobedarf	2.500	4.500	1.487,74
6501	Bürobedarf	1.500	1.500	1.143,07
6521	Fernsprech-, Fernschreibgeb.	2.000	2.000	1.642,02
6522	Fernsprech- und Fernschreib- wartungsgebühren, Mieten	100	100	0,00
6525	Post-, Rundfunk-, Fernseh- gebühren -a-	2.500	2.500	2.420,21
6540	Dienstreisen	300	200	0,00
6589	Sonstige Geschäftsausgaben	3.500	3.000	3.159,73
	Summe Abschnitt/Unterabschnitt	104.800	102.800	111.029,18
	Summe Ausgaben	104.800	102.800	111.029,18
C. Abgleich				
	Summe Einnahmen	4.800	4.800	5.469,00
	Summe Ausgaben	104.800	102.800	111.029,18
	Differenz	100.000-	98.000-	105.560,18-

Verzeichnis der Zweckbindungsringe 2020 - Modell 1 aus dem Ursprungsmodell 1 des Vorjahres ko				Beträge in EUR
Zweckbindungsring: 39 Kreisstraßen - Winterdienst				
Haushaltsteil: Verwaltungshaushalt				
Zweckbindungsart: 22 - Unechte mit echter, gegenseitiger Deckung				
Mehreinnahmen verändern Haushaltsansatz				
Mindereinnahmen werden nicht berücksichtigt				
Gliederung Gruppierung	Gliederungstext Gruppierungstext	Ansatz 2020	Ansatz 2019	Ergebnis 2018
A. Einnahmen				
6500 1621	Kreisstraßen Erstattungen von Gemeinden und Gemeindeverbänden	20.000	0	0,00
	Summe Abschnitt/Unterabschnitt	20.000	0	0,00
	Summe Einnahmen	20.000	0	0,00
B. Ausgaben				
6500 5120	Kreisstraßen Unterhält des sonstigen unbeweglichen Fremdvermögens	0	0	0,00
5135	Unterhält: Winterdienst	375.000	375.000	282.089,36
5138	Sonstiger Straßenunterhalt	175.000	125.000	218.990,45
5139	Sonstiger Straßenunterhalt	25.000	25.000	9.312,06
	Summe Abschnitt/Unterabschnitt	575.000	525.000	510.391,87
	Summe Ausgaben	575.000	525.000	510.391,87
C. Abgleich				
	Summe Einnahmen	20.000	0	0,00
	Summe Ausgaben	575.000	525.000	510.391,87
	Differenz	555.000-	525.000-	510.391,87-

Verzeichnis der Zweckbindungsringe 2020 - Modell 1 aus dem Ursprungsmodell 1 des Vorjahres ko				Beträge in EUR
Zweckbindungsring: 40 Kreisstraßen - Unterhalt				
Haushaltsteil: Verwaltungshaushalt				
Zweckbindungsart: 22 - Ueichte mit echter, gegenseitiger Deckung				
Mehreinnahmen verändern Haushaltsansatz				
Mindereinnahmen werden nicht berücksichtigt				
Gliederung Gruppierung	Gliederungstext Gruppierungstext	Ansatz 2020	Ansatz 2019	Ergebnis 2018
A. Einnahmen				
6500	Kreisstraßen			
1391	Einnahmen aus sonst. Verkäufen	0	0	
1549	Sonstige Kostenersätze	500	500	0,00
1590	Verschiedene Verwaltungs- und Betriebseinnahmen	1.500	1.500	1.300,00
1592	Ersätze für Maschinen, Geräte und Fahrzeuge	3.000	500	452,00
1681	Erstattungen von übrigen Bereichen -a-	0	0	
	Summe Abschnitt/Unterabschnitt	5.000	2.500	1.752,00
6550	Kreisstraße -50-			
1519	SELBSTAENDIGE RADWEGE Ersätze für sonstige Geschäftsausgaben	0	0	0,00
	Summe Abschnitt/Unterabschnitt	0	0	0,00
	Summe Einnahmen	5.000	2.500	1.752,00
B. Ausgaben				
6500	Kreisstraßen			
5000	Gebäude- und Grundstücks- unterhalt	500	500	31,01
5131	Unterhalt v.Straßen,wegen u.ä.	800.000	1.000.000	843.186,27
5134	Unterhalt:Verkehrssich.Anlagen	48.000	45.000	112.579,52
5440	Strom, Gas u.ä	1.200	1.200	718,51
5500	Haltung von Fahrzeugen	83.500	80.000	68.339,75
5501	Haltung von Fahrzeugen -a-	65.000	60.000	58.543,89
5600	Dienst- und Schutzkleidung, pers. Ausrüstungsgegenstände	12.000	12.000	14.474,22
5620	Aus- und Fortbildung, Umschulung	3.000	500	2.514,04
6360	Dienstleistungen durch Dritte	0	0	
6445	Feuer- und Hausratversicherung	1.300	1.300	1.119,22
6450	Unfallversicherung (auch gesetzliche Unfallvers.)	700	600	473,98
6521	Fernsprech-, Fernschreibgeb.	3.200	3.000	3.808,06
6525	Post-, Rundfunk-, Fernseh- gebühren -a-	500	500	699,60
6554	Kassen- und Organisations- prüfung u.ä.	0	0	0,00
	Summe Abschnitt/Unterabschnitt	1.018.900	1.204.600	1.106.488,07
6550	Kreisstraße -50-			
5131	SELBSTAENDIGE RADWEGE Unterhalt v.Straßen,wegen u.ä.	3.000	3.000	0,00
6580	Sonstige Geschäftsausgaben	300	300	0,00
	Summe Abschnitt/Unterabschnitt	3.300	3.300	0,00

Verzeichnis der Zweckbindungsringe 2020 - Modell 1 aus dem Ursprungsmodell 1 des Vorjahres ko				Beträge in EUR
Zweckbindungsring: 40 Kreisstraßen - Unterhalt				
Haushaltsteil: Verwaltungshaushalt				
Zweckbindungsart: 22 - Unehchte mit echter, gegenseitiger Deckung				
Mehreinnahmen verändern Haushaltsansatz				
Mindereinnahmen werden nicht berücksichtigt				
Gliederung Gruppierung	Gliederungstext Gruppierungstext	Ansatz 2020	Ansatz 2019	Ergebnis 2018
	Summe Abschnitt/Unterabschnitt	1.022.200	1.207.900	1.106.488,07
	Summe Ausgaben	1.022.200	1.207.900	1.106.488,07
C. Abgleich	Summe Einnahmen	5.000	2.500	1.752,00
	Summe Ausgaben	1.022.200	1.207.900	1.106.488,07
	Differenz	1.017.200-	1.205.400-	1.104.736,07-

Verzeichnis der Zweckbindungsringe 2020 - Modell 1 aus dem Ursprungsmodell 1 des Vorjahres ko				Beträge in EUR
Zweckbindungsring: 46 Jugendarbeit - Projektf.				
Haushaltsteil: Verwaltungshaushalt				
Zweckbindungsart: 22 - Unehchte mit echter, gegenseitiger Deckung				
Mehreinnahmen verändern Haushaltsansatz				
Mindereinnahmen werden nicht berücksichtigt				
Gliederung Gruppierung	Gliederungstext Gruppierungstext	Ansatz 2020	Ansatz 2019	Ergebnis 2018
A. Einnahmen				
4601	Einrichtung der Jugend-			
1700	arbeit -1- Zuweisungen für lfd. Zwecke von Bund, ERP-Sondervermögen	112.500	90.000	89.805,50
	Summe Abschnitt/Unterabschnitt	112.500	90.000	89.805,50
	Summe Einnahmen	112.500	90.000	89.805,50
B. Ausgaben				
4601	Einrichtung der Jugend-			
6360	arbeit -1- Dienstleistungen durch Dritte	125.000	105.000	99.580,93
	Summe Abschnitt/Unterabschnitt	125.000	105.000	99.580,93
	Summe Ausgaben	125.000	105.000	99.580,93
C. Abgleich				
	Summe Einnahmen	112.500	90.000	89.805,50
	Summe Ausgaben	125.000	105.000	99.580,93
	Differenz	12.500-	15.000-	9.775,43-

Verzeichnis der Zweckbindungsringe 2020 - Modell 1 aus dem Ursprungsmodell 1 des Vorjahres ko				Beträge in EUR
Zweckbindungsring: 57 Grundsicherung Sen./Erw.Unf.				
Haushaltsteil: Verwaltungshaushalt				
Zweckbindungsart: 22 - Unechte mit echter, gegenseitiger Deckung				
Mehreinnahmen verändern Haushaltsansatz				
Mindereinnahmen werden nicht berücksichtigt				
Gliederung Gruppierung	Gliederungstext Gruppierungstext	Ansatz 2020	Ansatz 2019	Ergebnis 2018
A. Einnahmen				
4151 1619	Grundsicherung für Senioren Sonstige Erstattungen durch das Land	690.000	690.000	
2410	Kostenbeiträge und Aufwen- dungsersatz; Kostenersatz (a.v.E.) -örtl. Träger-	10.000	10.000	9.760,20
	Summe Abschnitt/Unterabschnitt	700.000	700.000	9.760,20
4152	Grundsicherung für jüngere Erwerbsunfähige SGB XII			
1619	Sonstige Erstattungen durch das Land	1.220.500	1.220.500	
2410	Kostenbeiträge und Aufwen- dungsersatz; Kostenersatz (a.v.E.) -örtl. Träger-	30.000	30.000	22.310,82
	Summe Abschnitt/Unterabschnitt	1.250.500	1.250.500	22.310,82
	Summe Einnahmen	1.950.500	1.950.500	32.071,02
B. Ausgaben				
4151 7350	Grundsicherung für Senioren Leist. d. Sozialhilfe einschl. Grundsich. im Alter und bei Erw.Mind. (a.v.E.) örtl. Trä.	700.000	700.000	627.290,56
	Summe Abschnitt/Unterabschnitt	700.000	700.000	627.290,56
4152	Grundsicherung für jüngere Erwerbsunfähige SGB XII			
7350	Leist. d. Sozialhilfe einschl. Grundsich. im Alter und bei Erw.Mind. (a.v.E.) örtl. Trä.	1.250.000	1.250.000	1.188.702,39
	Summe Abschnitt/Unterabschnitt	1.250.000	1.250.000	1.188.702,39
	Summe Abschnitt/Unterabschnitt	1.950.000	1.950.000	1.815.992,95
	Summe Ausgaben	1.950.000	1.950.000	1.815.992,95
C. Abgleich				
	Summe Einnahmen	1.950.500	1.950.500	32.071,02
	Summe Ausgaben	1.950.000	1.950.000	1.815.992,95
	Differenz	500	500	1.783.921,93-

Verzeichnis der Zweckbindungsringe 2020 - Modell 1 aus dem Ursprungsmodell 1 des Vorjahres ko				Beträge in EUR
Zweckbindungsring: 59 Grundsich. Arb.Such. SGBII/BUt				
Haushaltsteil: Verwaltungshaushalt				
Zweckbindungsart: 22 - Unechte mit echter, gegenseitiger Deckung				
Mehreinnahmen verändern Haushaltsansatz				
Mindereinnahmen werden nicht berücksichtigt				
Gliederung Gruppierung	Gliederungstext Gruppierungstext	Ansatz 2020	Ansatz 2019	Ergebnis 2018
A. Einnahmen				
4820	Grundsicherung der Arbeit- suchenden nach dem Zweiten (SGB II)			
1910	Leistungsbeteiligung bei Leis- tungen für Unterkunft und Hei- zung an Arbeitsuchende	1.600.000	1.400.000	1.528.078,49
	Summe Abschnitt/Unterabschnitt	1.600.000	1.400.000	1.528.078,49
	Summe Einnahmen	1.600.000	1.400.000	1.528.078,49
B. Ausgaben				
4820	Grundsicherung der Arbeit- suchenden nach dem Zweiten (SGB II)			
6900	Leistungsbeteiligung bei Leis- tungen für Unterkunft/Heizung nach SGB II	3.300.000	3.300.000	2.868.890,30
6910	Leistungsbeteiligung bei Leis- tungen für Wohnbeschaffungs- und Umzugskosten nach SGB II	0	0	0,00
6930	Leistungsbeteiligung bei Leis- tungen an Arbeit- suchende nach SGB II	0	0	0,00
6960	Leistungen für Bildung und Teilhabe nach SGB II im Rahmen einer gemeinsamen Einrichtung	0	0	0,00
7820	Originäre Leistungen für Bil- dung und Teilhabe nach SGB II	0	0	0,00
	Summe Abschnitt/Unterabschnitt	3.300.000	3.300.000	2.868.890,30
4900	Sonst. soziale Angelegenheiten -örtlicher Träger- Bildungspaket BKKG			
7810	Bildung und Teilhabe nach Bundeskindergeldgesetz	50.000	50.000	30.596,62
7885	Weitere soziale Leistungen -a-	500	500	0,00
7886	Weitere soziale Leistungen -b-	500	500	0,00
7887	Weitere soziale Leistungen -c-	500	500	0,00
	Summe Abschnitt/Unterabschnitt	51.500	51.500	30.596,62
	Summe Ausgaben	3.351.500	3.351.500	2.899.486,92
C. Abgleich				
	Summe Einnahmen	1.600.000	1.400.000	1.528.078,49
	Summe Ausgaben	3.351.500	3.351.500	2.899.486,92
	Differenz	1.751.500-	1.951.500-	1.371.408,43-

Verzeichnis der Zweckbindungsringe 2020 - Modell 1 aus dem Ursprungsmodell 1 des Vorjahres ko				Beträge in EUR
Zweckbindungsring: 60 Sozialhilfe (üo Tr.)				
Haushaltsteil: Verwaltungshaushalt				
Zweckbindungsart: 22 - Unehnte mit echter, gegenseitiger Deckung				
Mehreinnahmen verändern Haushaltsansatz				
Mindereinnahmen werden nicht berücksichtigt				
Gliederung Gruppierung	Gliederungstext Gruppierungstext	Ansatz 2020	Ansatz 2019	Ergebnis 2018
A. Einnahmen				
4101 1620	Laufende Leistungen Kostenerstattungen vom über- örtlichen Träger	0	0	0,00
	Summe Abschnitt/Unterabschnitt	0	0	0,00
4103 1620	Einmalige Leistungen an Empfänger lfd. Leistungen Kostenerstattungen vom über- örtlichen Träger	0	0	0,00
	Summe Abschnitt/Unterabschnitt	0	0	0,00
4131 1620	Vorbeugende Gesundheitshilfe (§ 47 SGB XII) Kostenerstattungen vom über- örtlichen Träger	0	0	0,00
	Summe Abschnitt/Unterabschnitt	0	0	0,00
4132 1620	Hilfe bei Krankheit (§ 48 SGB XII) Kostenerstattungen vom über- örtlichen Träger	10.000	10.000	7.440,22
	Summe Abschnitt/Unterabschnitt	10.000	10.000	7.440,22
4139 1620	Erstattungen an Krankenkassen für die Übernahme der Kranken- behandlg. gem. § 264 VII SGB V Kostenerstattungen vom über- örtlichen Träger	40.000	30.000	42.682,55
2460	Sonstige Ersatzleistungen (a.v.E.) -überörtl. Träger-	16.000	12.800	754,68-
2540	Leistungen v. Sozialleistungs- trägern (i.E.) -überörtl. Träger-	0	0	0,00
	Summe Abschnitt/Unterabschnitt	56.000	42.800	41.927,87
	Summe Einnahmen	66.000	52.800	49.368,09
B. Ausgaben				
4101 6720	Laufende Leistungen Kostenerstattungen an den überörtlichen Träger	0	0	0,00
7400	Leist. d. Sozialhilfe einschl. Grundsich. im Alter und bei Erw.Mind. (i.E.) überörtl. Tr.	0	0	0,00
	Summe Abschnitt/Unterabschnitt	0	0	0,00
4103	Einmalige Leistungen an Empfänger lfd. Leistungen			

Verzeichnis der Zweckbindungsringe 2020 - Modell 1 aus dem Ursprungsmodell 1 des Vorjahres ko				Beträge in EUR
Zweckbindungsring: 60 Sozialhilfe (üo Tr.)				
Haushaltsteil: Verwaltungshaushalt				
Zweckbindungsart: 22 - Unechte mit echter, gegenseitiger Deckung				
Mehreinnahmen verändern Haushaltsansatz				
Mindereinnahmen werden nicht berücksichtigt				
Gliederung Gruppierung	Gliederungstext Gruppierungstext	Ansatz 2020	Ansatz 2019	Ergebnis 2018
7400	Leist. d. Sozialhilfe einschl. Grundsich. im Alter und bei Erw.Mind. (i.E.) überörtl. Tr.	0	0	0,00
	Summe Abschnitt/Unterabschnitt	0	0	0,00
4131	Vorbeugende Gesundheitshilfe (§ 47 SGB XII)			
7400	Leist. d. Sozialhilfe einschl. Grundsich. im Alter und bei Erw.Mind. (i.E.) überörtl. Tr.	0	0	0,00
	Summe Abschnitt/Unterabschnitt	0	0	0,00
4132	Hilfe bei Krankheit (§ 48 SGB XII)			
7400	Leist. d. Sozialhilfe einschl. Grundsich. im Alter und bei Erw.Mind. (i.E.) überörtl. Tr.	10.000	10.000	7.440,22
	Summe Abschnitt/Unterabschnitt	10.000	10.000	7.440,22
4139	Erstattungen an Krankenkassen für die Übernahme der Kranken- behandlg. gem. § 264 VII SGB V			
7400	Leist. d. Sozialhilfe einschl. Grundsich. im Alter und bei Erw.Mind. (i.E.) überörtl. Tr.	40.000	30.000	42.682,55
	Summe Abschnitt/Unterabschnitt	40.000	30.000	42.682,55
	Summe Abschnitt/Unterabschnitt	50.000	40.000	50.122,77
	Summe Ausgaben	50.000	40.000	50.122,77
C. Abgleich	Summe Einnahmen	66.000	52.800	49.368,09
	Summe Ausgaben	50.000	40.000	50.122,77
	Differenz	16.000	12.800	754,68-

Verzeichnis der Zweckbindungsringe 2020 - Modell 1 aus dem Ursprungsmodell 1 des Vorjahres ko				Beträge in EUR
Zweckbindungsring: 61 Gutachterausschuss				
Haushaltsteil: Verwaltungshaushalt				
Zweckbindungsart: 22 - Unechte mit echter, gegenseitiger Deckung				
Mehreinnahmen verändern Haushaltsansatz				
Mindereinnahmen werden nicht berücksichtigt				
Gliederung Gruppierung	Gliederungstext Gruppierungstext	Ansatz 2020	Ansatz 2019	Ergebnis 2018
A. Einnahmen				
6122 1100	Gutachterausschuss Benutzungsgebühren und ähnliche Entgelte	1.500	1.500	10.921,29
	Summe Abschnitt/Unterabschnitt	1.500	1.500	10.921,29
	Summe Einnahmen	1.500	1.500	10.921,29
B. Ausgaben				
6122 6550	Gutachterausschuss Sachverständigenkosten, Gerichtskosten u.ä.	6.000	6.000	6.925,66
	Summe Abschnitt/Unterabschnitt	6.000	6.000	6.925,66
	Summe Ausgaben	6.000	6.000	6.925,66
C. Abgleich				
	Summe Einnahmen	1.500	1.500	10.921,29
	Summe Ausgaben	6.000	6.000	6.925,66
	Differenz	4.500-	4.500-	3.995,63

Verzeichnis der Zweckbindungsringe 2020 - Modell 1 aus dem Ursprungsmodell 1 des Vorjahres ko				Beträge in EUR
Zweckbindungsring: 62 Sozialhilfe (ö Tr.)				
Haushaltsteil: Verwaltungshaushalt				
Zweckbindungsart: 22 - Unechte mit echter, gegenseitiger Deckung				
Mehreinnahmen verändern Haushaltsansatz				
Mindereinnahmen werden nicht berücksichtigt				
Gliederung Gruppierung	Gliederungstext Gruppierungstext	Ansatz 2020	Ansatz 2019	Ergebnis 2018
A. Einnahmen				
4101	Laufende Leistungen			
2410	Kostenbeiträge und Aufwendungsersatz; Kostenersatz (a.v.E.) -örtl. Träger-	3.000	3.000	505,99
2430	Übergeleit. Unterhaltsanspr. geg. Unterhaltsverpflichtete (a.v.E.) -örtl. Träger-	500	500	0,00
2450	Leistungen v. Sozialleistungsträgern (a.v.E.) -örtl. Träger-	7.000	7.000	6.736,41
2470	Sonstige Ersatzleistungen (a.v.E.) -örtl. Träger-	500	500	36,42
	Summe Abschnitt/Unterabschnitt	11.000	11.000	7.278,82
4103	Einmalige Leistungen an Empfänger lfd. Leistungen			
2410	Kostenbeiträge und Aufwendungsersatz; Kostenersatz (a.v.E.) -örtl. Träger-	500	500	0,00
	Summe Abschnitt/Unterabschnitt	500	500	0,00
4131	Vorbeugende Gesundheitshilfe (§ 47 SGB XII)			
2410	Kostenbeiträge und Aufwendungsersatz; Kostenersatz (a.v.E.) -örtl. Träger-	0	300	0,00
2450	Leistungen v. Sozialleistungsträgern (a.v.E.) -örtl. Träger-	0	0	0,00
	Summe Abschnitt/Unterabschnitt	0	300	0,00
4139	Erstattungen an Krankenkassen für die Übernahme der Krankenbehandlg. gem. § 264 VII SGB V			
2450	Leistungen v. Sozialleistungsträgern (a.v.E.) -örtl. Träger-	300	300	0,00
	Summe Abschnitt/Unterabschnitt	300	300	0,00
	Summe Einnahmen	11.800	12.100	7.278,82
B. Ausgaben				
4050	Verwaltung der Grundsicherung für Arbeitsuchende			
6369	Sonstige Dienstleistungen durch Dritte	0	42.000	0,00
6701	Erstattungen an den Bund	0	0	365.751,94
6761	Erstattungen an sonstige öffentliche Sonderrechnung -a-	365.000	355.000	

Verzeichnis der Zweckbindungsringe 2020 - Modell 1 aus dem Ursprungsmodell 1 des Vorjahres ko				Beträge in EUR
Zweckbindungsring: 62 Sozialhilfe (ö Tr.)				
Haushaltsteil: Verwaltungshaushalt				
Zweckbindungsart: 22 - Unechte mit echter, gegenseitiger Deckung				
Mehreinnahmen verändern Haushaltsansatz				
Mindereinnahmen werden nicht berücksichtigt				
Gliederung Gruppierung	Gliederungstext Gruppierungstext	Ansatz 2020	Ansatz 2019	Ergebnis 2018
	Summe Abschnitt/Unterabschnitt	365.000	397.000	365.751,94
4101 7350	Laufende Leistungen Leist. d. Sozialhilfe einschl. Grundsich. im Alter und bei Erw.Mind. (a.v.E.) örtl. Trä.	250.000	300.000	218.655,37
	Summe Abschnitt/Unterabschnitt	250.000	300.000	218.655,37
4103 7350	Einmalige Leistungen an Empfänger lfd. Leistungen Leist. d. Sozialhilfe einschl. Grundsich. im Alter und bei Erw.Mind. (a.v.E.) örtl. Trä.	1.000	2.000	473,71
	Summe Abschnitt/Unterabschnitt	1.000	2.000	473,71
4104 7350	Einmalige Leistungen an son- stige Leistungsberechtigte SGB XII Leist. d. Sozialhilfe einschl. Grundsich. im Alter und bei Erw.Mind. (a.v.E.) örtl. Trä.	500	500	0,00
	Summe Abschnitt/Unterabschnitt	500	500	0,00
4131 7350	Vorbeugende Gesundheitshilfe (§ 47 SGB XII) Leist. d. Sozialhilfe einschl. Grundsich. im Alter und bei Erw.Mind. (a.v.E.) örtl. Trä.	0	4.000	0,00
	Summe Abschnitt/Unterabschnitt	0	4.000	0,00
4132 7350	Hilfe bei Krankheit (§ 48 SGB XII) Leist. d. Sozialhilfe einschl. Grundsich. im Alter und bei Erw.Mind. (a.v.E.) örtl. Trä.	5.000	5.000	1.155,04
	Summe Abschnitt/Unterabschnitt	5.000	5.000	1.155,04
4133 7350	Hilfe zur Familienplanung (§ 49 SGB XII) Leist. d. Sozialhilfe einschl. Grundsich. im Alter und bei Erw.Mind. (a.v.E.) örtl. Trä.	3.000	2.000	848,08
	Summe Abschnitt/Unterabschnitt	3.000	2.000	848,08
4139 7350	Erstattungen an Krankenkassen für die Übernahme der Kranken- behandlg. gem. § 264 VII SGB V Leist. d. Sozialhilfe einschl. Grundsich. im Alter und bei Erw.Mind. (a.v.E.) örtl. Trä.	100.000	80.000	4.716,76-

Verzeichnis der Zweckbindungsringe 2020 - Modell 1 aus dem Ursprungsmodell 1 des Vorjahres ko				Beträge in EUR
Zweckbindungsring: 62 Sozialhilfe (ö Tr.)				
Haushaltsteil: Verwaltungshaushalt				
Zweckbindungsart: 22 - Uechnete mit echter, gegenseitiger Deckung				
Mehreinnahmen verändern Haushaltsansatz				
Mindereinnahmen werden nicht berücksichtigt				
Gliederung Gruppierung	Gliederungstext Gruppierungstext	Ansatz 2020	Ansatz 2019	Ergebnis 2018
	Summe Abschnitt/Unterabschnitt	100.000	80.000	4.716,76-
4141	Hilfe zur Überwindung besonderer sozialer Schwierigkeiten (§§ 67 bis 69 SGB XII)			
7350	Leist. d. Sozialhilfe einschl. Grundsich. im Alter und bei Erw.Mind. (a.v.E.) örtl. Trä.	10.000	5.000	2.498,73
	Summe Abschnitt/Unterabschnitt	10.000	5.000	2.498,73
4147	Altenhilfe (§ 71 SGB XII)			
7350	Leist. d. Sozialhilfe einschl. Grundsich. im Alter und bei Erw.Mind. (a.v.E.) örtl. Trä.	5.000	8.000	2.211,41
	Summe Abschnitt/Unterabschnitt	5.000	8.000	2.211,41
4148	Bestattungskosten (§ 74 SGB XII)			
7350	Leist. d. Sozialhilfe einschl. Grundsich. im Alter und bei Erw.Mind. (a.v.E.) örtl. Trä.	15.000	15.000	8.600,24
	Summe Abschnitt/Unterabschnitt	15.000	15.000	8.600,24
4149	Hilfe in sonstigen Lebenslagen (§ 73 SGB XII)			
7350	Leist. d. Sozialhilfe einschl. Grundsich. im Alter und bei Erw.Mind. (a.v.E.) örtl. Trä.	5.000	5.000	285,68
	Summe Abschnitt/Unterabschnitt	5.000	5.000	285,68
	Summe Abschnitt/Unterabschnitt	394.500	426.500	230.011,50
4701	Förderung der wohlfahrts-pflege -01-			
7001	Zuschüsse für lfd. Zwecke (ohne Jugendhilfe) an Wohlfahrtsverbände und Dritte	116.800	110.000	105.055,66
7049	Zuschüsse für lfd. Zwecke an d.Innere Mission, evang. Hilfsw. sowie deren sonst. Einrichtung.	77.700	75.000	17.309,60
7099	Zuschüsse für lfd. Zwecke an sonstige Verbände, Vereine u.ä. sowie deren Einrichtungen	10.000	10.000	10.000,00
	Summe Abschnitt/Unterabschnitt	204.500	195.000	132.365,26
	Summe Ausgaben	964.000	1.018.500	728.128,70
C. Abgleich	Summe Einnahmen	11.800	12.100	7.278,82
	Summe Ausgaben	964.000	1.018.500	728.128,70
	Differenz	952.200-	1.006.400-	720.849,88-

Verzeichnis der Zweckbindungsringe 2020 - Modell 1 aus dem Ursprungsmodell 1 des Vorjahres ko				Beträge in EUR
Zweckbindungsring: 64 Leistungen Asylb.				
Haushaltsteil: Verwaltungshaushalt				
Zweckbindungsart: 22 - Unechte mit echter, gegenseitiger Deckung				
Mehreinnahmen verändern Haushaltsansatz				
Mindereinnahmen werden nicht berücksichtigt				
Gliederung Gruppierung	Gliederungstext Gruppierungstext	Ansatz 2020	Ansatz 2019	Ergebnis 2018
A. Einnahmen				
4201	Leistungen in besonderen Fällen (§ 2 AsylbLG): Hilfe zum Lebensunterhalt			
1610 2410	Erstattungen vom Land Kostenbeiträge und Aufwendungsersatz; Kostenersatz (a.v.E.) -örtl. Träger-	278.000	750.000	0,00
2510	Kostenbeiträge und Aufwendungsersatz; Kostenersatz (i.E.) -örtl. Träger-	2.000	10.000	41.481,43
		0	0	0,00
	Summe Abschnitt/Unterabschnitt	280.000	760.000	41.481,43
4202	Leist. in besond. Fällen (§ 2 AsylbLG): Leistungen nach 5. bis 9. Kap. SGB XII			
1610 2410	Erstattungen vom Land Kostenbeiträge und Aufwendungsersatz; Kostenersatz (a.v.E.) -örtl. Träger-	255.000	296.000	1.100.006,41
2510	Kostenbeiträge und Aufwendungsersatz; Kostenersatz (i.E.) -örtl. Träger-	1.000	10.000	4.530,77
		0	0	0,00
	Summe Abschnitt/Unterabschnitt	256.000	306.000	1.104.537,18
4211	Grundleistungen (§ 3 AsylbLG): Sachleistungen			
1610 2410	Erstattungen vom Land Kostenbeiträge und Aufwendungsersatz; Kostenersatz (a.v.E.) -örtl. Träger-	361.000	47.000	0,00
2510	Kostenbeiträge und Aufwendungsersatz; Kostenersatz (i.E.) -örtl. Träger-	50.000	35.000	3.583,13
		0	0	0,00
	Summe Abschnitt/Unterabschnitt	411.000	82.000	3.583,13
4212	Grundleistungen (§ 3 AsylbLG): Wertgutscheine			
1610 2410	Erstattungen vom Land Kostenbeiträge und Aufwendungsersatz; Kostenersatz (a.v.E.) -örtl. Träger-	111.000	31.000	0,00
2510	Kostenbeiträge und Aufwendungsersatz; Kostenersatz (i.E.) -örtl. Träger-	0	0	0,00
		0	0	0,00
	Summe Abschnitt/Unterabschnitt	111.000	31.000	0,00
4213	Grundleistungen (§ 3 AsylbLG): Geldleistungen für persönliche Bedürfnisse			
1610 2410	Erstattungen vom Land Kostenbeiträge und Aufwendungsersatz; Kostenersatz (a.v.E.) -örtl. Träger-	430.000	121.000	0,00
2510	Kostenbeiträge und Aufwendungsersatz; Kostenersatz (i.E.) -örtl. Träger-	0	0	0,00
		0	0	132,30

Verzeichnis der Zweckbindungsringe 2020 - Modell 1 aus dem Ursprungsmodell 1 des Vorjahres ko				Beträge in EUR
Zweckbindungsring: 64 Leistungen Asylb.				
Haushaltsteil: Verwaltungshaushalt				
Zweckbindungsart: 22 - Unechte mit echter, gegenseitiger Deckung				
Mehreinnahmen verändern Haushaltsansatz				
Mindereinnahmen werden nicht berücksichtigt				
Gliederung Gruppierung	Gliederungstext Gruppierungstext	Ansatz 2020	Ansatz 2019	Ergebnis 2018
	Summe Abschnitt/Unterabschnitt	430.000	121.000	132,30
4214	Grundleistungen (§ 3 AsylbLG): Geldleistungen für den Lebens- unterhalt			
1610	Erstattungen vom Land	23.000	18.000	0,00
2410	Kostenbeiträge und Aufwen- dungsersatz; Kostenersatz (a.v.E.) -örtl. Träger-	0	0	0,00
2510	Kostenbeiträge und Aufwen- dungsersatz; Kostenersatz (i.E.) -örtl. Träger-	0	0	0,00
	Summe Abschnitt/Unterabschnitt	23.000	18.000	0,00
4221	Leistungen bei Krankheit, Schwangerschaft und Geburt (§4 AsylbLG)			
1610	Erstattungen vom Land	500.000	180.000	0,00
2410	Kostenbeiträge und Aufwen- dungsersatz; Kostenersatz (a.v.E.) -örtl. Träger-	0	0	0,00
2411	Kostenbeiträge und Aufwen- dungsersatz; Kostenersatz (a.v.E.) -örtl. Träger- -a-	0	0	0,00
2510	Kostenbeiträge und Aufwen- dungsersatz; Kostenersatz (i.E.) -örtl. Träger- -a-	0	0	0,00
2511	Kostenbeiträge und Aufwen- dungsersatz; Kostenersatz (i.E.) -örtl. Träger- -a-	0	0	0,00
	Summe Abschnitt/Unterabschnitt	500.000	180.000	0,00
4230	Arbeitsgelegenheiten (§ 5 AsylbLG)			
1610	Erstattungen vom Land	16.000	12.000	0,00
2410	Kostenbeiträge und Aufwen- dungsersatz; Kostenersatz (a.v.E.) -örtl. Träger-	0	0	0,00
2510	Kostenbeiträge und Aufwen- dungsersatz; Kostenersatz (i.E.) -örtl. Träger-	0	0	0,00
	Summe Abschnitt/Unterabschnitt	16.000	12.000	0,00
4242	Sonstige Leistungen (§ 6 AsylbLG): Geldleistungen			
1610	Erstattungen vom Land	32.000	17.000	0,00
1611	Erstattungen vom Land	15.000	15.000	0,00
2410	Kostenbeiträge und Aufwen- dungsersatz; Kostenersatz (a.v.E.) -örtl. Träger-	0	0	0,00
2510	Kostenbeiträge und Aufwen- dungsersatz; Kostenersatz (i.E.) -örtl. Träger-	0	0	0,00

Verzeichnis der Zweckbindungsringe 2020 - Modell 1 aus dem Ursprungsmodell 1 des Vorjahres ko				Beträge in EUR
Zweckbindungsring: 64 Leistungen Asylb.				
Haushaltsteil: Verwaltungshaushalt				
Zweckbindungsart: 22 - Unechte mit echter, gegenseitiger Deckung				
Mehreinnahmen verändern Haushaltsansatz				
Mindereinnahmen werden nicht berücksichtigt				
Gliederung Gruppierung	Gliederungstext Gruppierungstext	Ansatz 2020	Ansatz 2019	Ergebnis 2018
	Summe Abschnitt/Unterabschnitt	47.000	32.000	0,00
	Summe Einnahmen	2.074.000	1.542.000	1.149.734,04
B. Ausgaben				
4201	Leistungen in besonderen Fällen (§ 2 AsylbLG):			
7910	Hilfe zum Lebensunterhalt Leistungen nach dem Asylbewerberleistungsgesetz an Personen (a.v.E.)	80.000	60.000	35.672,64
7920	Leistungen nach dem Asylbewerberleistungsgesetz an Personen (i.E.)	100.000	300.000	258.292,06
7925	Leistungen nach dem Asylbewerberleistungsgesetz an Personen (i.E.)	100.000	400.000	298.475,37
	Summe Abschnitt/Unterabschnitt	280.000	760.000	592.440,07
4202	Leist. in besond. Fällen (§ 2 AsylbLG): Leistungen nach 5. bis 9. Kap. SGB XII			
7910	Leistungen nach dem Asylbewerberleistungsgesetz an Personen (a.v.E.)	1.000	1.000	336,75
7911	Leistungen nach dem Asylbewerberleistungsgesetz an Personen (a.v.E.)	100.000	200.000	195.925,33
7920	Leistungen nach dem Asylbewerberleistungsgesetz an Personen (i.E.)	5.000	5.000	1.923,62
7925	Leistungen nach dem Asylbewerberleistungsgesetz an Personen (i.E.)	150.000	100.000	0,00
	Summe Abschnitt/Unterabschnitt	256.000	306.000	198.185,70
4211	Grundleistungen (§ 3 AsylbLG): Sachleistungen			
7910	Leistungen nach dem Asylbewerberleistungsgesetz an Personen (a.v.E.)	1.000	2.000	921,28
7920	Leistungen nach dem Asylbewerberleistungsgesetz an Personen (i.E.)	10.000	30.000	22.831,42
7925	Leistungen nach dem Asylbewerberleistungsgesetz an Personen (i.E.)	400.000	50.000	46.057,23
	Summe Abschnitt/Unterabschnitt	411.000	82.000	69.809,93
4212	Grundleistungen (§ 3 AsylbLG): Wertgutscheine			
7910	Leistungen nach dem Asylbewerberleistungsgesetz an Personen (a.v.E.)	1.000	1.000	0,00
7920	Leistungen nach dem Asylbewerberleistungsgesetz an Personen (i.E.)	10.000	10.000	6.164,84

Verzeichnis der Zweckbindungsringe 2020 - Modell 1 aus dem Ursprungsmodell 1 des Vorjahres ko				Beträge in EUR
Zweckbindungsring: 64 Leistungen Asylb.				
Haushaltsteil: Verwaltungshaushalt				
Zweckbindungsart: 22 - Unechte mit echter, gegenseitiger Deckung				
Mehreinnahmen verändern Haushaltsansatz				
Mindereinnahmen werden nicht berücksichtigt				
Gliederung Gruppierung	Gliederungstext Gruppierungstext	Ansatz 2020	Ansatz 2019	Ergebnis 2018
7925	Leistungen nach dem Asyl- bewerberleistungsgesetz an Personen (i.E.)	100.000	20.000	13.038,74
	Summe Abschnitt/Unterabschnitt	111.000	31.000	19.203,58
4213	Grundleistungen (§ 3 AsylbLG): Geldleistungen für persönliche Bedürfnisse			
7910	Leistungen nach dem Asyl- bewerberleistungsgesetz an Personen (a.v.E.)	10.000	1.000	0,00
7920	Leistungen nach dem Asyl- bewerberleistungsgesetz an Personen (i.E.)	20.000	50.000	44.982,63
7925	Leistungen nach dem Asyl- bewerberleistungsgesetz an Personen (i.E.)	400.000	70.000	60.307,04
	Summe Abschnitt/Unterabschnitt	430.000	121.000	105.289,67
4214	Grundleistungen (§ 3 AsylbLG): Geldleistungen für den Lebens- unterhalt			
7910	Leistungen nach dem Asyl- bewerberleistungsgesetz an Personen (a.v.E.)	20.000	15.000	10.105,28
7920	Leistungen nach dem Asyl- bewerberleistungsgesetz an Personen (i.E.)	2.000	2.000	128,60
7925	Leistungen nach dem Asyl- bewerberleistungsgesetz an Personen (i.E.)	1.000	1.000	0,00
	Summe Abschnitt/Unterabschnitt	23.000	18.000	10.233,88
4221	Leistungen bei Krankheit, Schwangerschaft und Geburt (§4 AsylbLG)			
7910	Leistungen nach dem Asyl- bewerberleistungsgesetz an Personen (a.v.E.)	10.000	5.000	837,05
7911	Leistungen nach dem Asyl- bewerberleistungsgesetz an Personen (a.v.E.)	20.000	5.000	0,00
7920	Leistungen nach dem Asyl- bewerberleistungsgesetz an Personen (i.E.)	40.000	30.000	22.878,55
7921	Leistungen nach dem Asyl- bewerberleistungsgesetz an Personen (i.E.)	30.000	40.000	23.320,33
7925	Leistungen nach dem Asyl- bewerberleistungsgesetz an Personen (i.E.)	100.000	50.000	36.696,23
7926	Leistungen nach dem Asyl- bewerberleistungsgesetz an Personen (i.E.)	300.000	50.000	40.539,73
	Summe Abschnitt/Unterabschnitt	500.000	180.000	124.271,89
4230	Arbeitsgelegenheiten (§ 5 AsylbLG)			

Verzeichnis der Zweckbindungsringe 2020 - Modell 1 aus dem Ursprungsmodell 1 des Vorjahres ko				Beträge in EUR
Zweckbindungsring: 64 Leistungen Asylb.				
Haushaltsteil: Verwaltungshaushalt				
Zweckbindungsart: 22 - Unechte mit echter, gegenseitiger Deckung				
Mehreinnahmen verändern Haushaltsansatz				
Mindereinnahmen werden nicht berücksichtigt				
Gliederung Gruppierung	Gliederungstext Gruppierungstext	Ansatz 2020	Ansatz 2019	Ergebnis 2018
7910	Leistungen nach dem Asyl- bewerberleistungsgesetz an Personen (a.v.E.)	1.000	1.000	0,00
7920	Leistungen nach dem Asyl- bewerberleistungsgesetz an Personen (i.E.)	10.000	10.000	7.264,80
7925	Leistungen nach dem Asyl- bewerberleistungsgesetz an Personen (i.E.)	5.000	1.000	588,00
	Summe Abschnitt/Unterabschnitt	16.000	12.000	7.852,80
4242	Sonstige Leistungen (§ 6 AsylbLG): Geldleistungen			
7910	Leistungen nach dem Asyl- bewerberleistungsgesetz an Personen (a.v.E.)	2.000	2.000	30,00
7911	Leistungen nach dem Asyl- bewerberleistungsgesetz an Personen (a.v.E.)	15.000	15.000	10.280,90
7920	Leistungen nach dem Asyl- bewerberleistungsgesetz an Personen (i.E.)	10.000	5.000	6.058,56
7921	Leistungen nach dem Asyl- bewerberleistungsgesetz an Personen (i.E.)	0	0	0,00
7925	Leistungen nach dem Asyl- bewerberleistungsgesetz an Personen (i.E.)	20.000	10.000	6.077,06
	Summe Abschnitt/Unterabschnitt	47.000	32.000	22.446,52
	Summe Abschnitt/Unterabschnitt	2.074.000	1.542.000	1.149.734,04
	Summe Ausgaben	2.074.000	1.542.000	1.149.734,04
C. Abgleich	Summe Einnahmen	2.074.000	1.542.000	1.149.734,04
	Summe Ausgaben	2.074.000	1.542.000	1.149.734,04
	Differenz	0	0	0,00

Verzeichnis der Zweckbindungsringe 2020 - Modell 1 aus dem Ursprungsmodell 1 des Vorjahres ko				Beträge in EUR
Zweckbindungsring: 73 JÜH Mitwitz				
Haushaltsteil: Verwaltungshaushalt				
Zweckbindungsart: 22 - Unehnte mit echter, gegenseitiger Deckung				
Mehreinnahmen verändern Haushaltsansatz				
Mindereinnahmen werden nicht berücksichtigt				
Gliederung Gruppierung	Gliederungstext Gruppierungstext	Ansatz 2020	Ansatz 2019	Ergebnis 2018
A. Einnahmen				
4681	Sonstige Einrichtung der Jugendhilfe -1- Jgd.-Übernachtungshaus Mitwitz			
1100	Benutzungsgebühren und ähnliche Entgelte	18.000	16.000	17.093,43
	Summe Abschnitt/Unterabschnitt	18.000	16.000	17.093,43
	Summe Einnahmen	18.000	16.000	17.093,43
B. Ausgaben				
4681	Sonstige Einrichtung der Jugendhilfe -1- Jgd.-Übernachtungshaus Mitwitz			
5420	Heizungskosten	11.500	11.000	9.155,44
5430	Reinigungskosten	8.000	2.000	1.096,52
5440	Strom, Gas u.ä	3.000	3.000	1.089,63
5450	Wasserversorgung, Entwässerung	2.700	2.500	1.039,35
5460	Versicherung von Gebäuden und Grundstücken	700	600	545,36
5490	Sonstige Bewirtschaftung der Grundstücke und Gebäude	2.000	2.000	1.042,80
6320	Verschiedener Betriebsaufwand	1.000	800	240,21
6521	Fernsprech-, Fernschreibgeb.	400	400	265,56
	Summe Abschnitt/Unterabschnitt	29.300	22.300	14.474,87
	Summe Ausgaben	29.300	22.300	14.474,87
C. Abgleich				
	Summe Einnahmen	18.000	16.000	17.093,43
	Summe Ausgaben	29.300	22.300	14.474,87
	Differenz	11.300-	6.300-	2.618,56

Verzeichnis der Zweckbindungsringe 2020 - Modell 1 aus dem Ursprungsmodell 1 des Vorjahres ko				Beträge in EUR
Zweckbindungsring: 91 ZB-Ring RS I				
Haushaltsteil: Verwaltungshaushalt				
Zweckbindungsart: 22 - Unechte mit echter, gegenseitiger Deckung				
Mehreinnahmen verändern Haushaltsansatz				
Mindereinnahmen werden nicht berücksichtigt				
Gliederung Gruppierung	Gliederungstext Gruppierungstext	Ansatz 2020	Ansatz 2019	Ergebnis 2018
A. Einnahmen				
2201	Realschule -01-			
1184	Max.-v.-welsch-Realschule Sonstige Schulgebühren und Entgelte	2.000	2.000	5.112,00
	Summe Abschnitt/Unterabschnitt	2.000	2.000	5.112,00
	Summe Einnahmen	2.000	2.000	5.112,00
B. Ausgaben				
2201	Realschule -01-			
5200	Max.-v.-welsch-Realschule Verwaltungs- und Zweck- ausstattung	17.000	16.000	21.275,27
5320	Mieten für Maschinen, Fahrzeuge, Geräte	8.000	8.000	6.664,99
5711	Lehr- und Unterrichtsmittel	10.000	10.000	10.990,13
5712	Lehrerbücherei, Fachliteratur	2.200	2.200	1.559,56
5722	Freie Lernmittel (nicht zuschussfähig)	100	100	0,00
5723	Schülerbücherei (nicht zuschussfähig)	500	500	596,18
5750	Verschiedene Schulaufwendungen	9.000	9.000	6.667,06
6500	Bürobedarf	3.000	3.000	3.068,50
6510	Bücher, Zeitschriften u.ä.	1.000	1.000	777,66
6521	Fernsprech-, Fernschreibgeb.	2.000	2.000	1.152,27
6522	Fernsprech- und Fernschreib- wartungsgebühren, Mieten	300	300	0,00
6525	Post-, Rundfunk-, Fernseh- gebühren -a-	1.200	1.200	1.598,69
6540	Dienstreisen	200	200	113,40
6589	Sonstige Geschäftsausgaben	0	0	0,00
	Summe Abschnitt/Unterabschnitt	54.500	53.500	54.463,71
	Summe Ausgaben	54.500	53.500	54.463,71
C. Abgleich				
	Summe Einnahmen	2.000	2.000	5.112,00
	Summe Ausgaben	54.500	53.500	54.463,71
	Differenz	52.500-	51.500-	49.351,71-

Verzeichnis der Zweckbindungsringe 2020 - Modell 1 aus dem Ursprungsmodell 1 des Vorjahres ko				Beträge in EUR
Zweckbindungsring: 92 ZB-Ring BS				
Haushaltsteil: Verwaltungshaushalt				
Zweckbindungsart: 22 - Unechte mit echter, gegenseitiger Deckung				
Mehreinnahmen verändern Haushaltsansatz				
Mindereinnahmen werden nicht berücksichtigt				
Gliederung Gruppierung	Gliederungstext Gruppierungstext	Ansatz 2020	Ansatz 2019	Ergebnis 2018
A. Einnahmen				
2441	Berufsschule -1- STAATL.BERUFSSCHULE M.BAS			
1510	Ersätze für allgemeine sächliche Ausgaben	100	100	228,95
1546	Freiwillige Schülerbeiträge	4.000	4.000	0,00
1599	Vermischte Einnahmen	100	100	200,00
	Summe Abschnitt/Unterabschnitt	4.200	4.200	428,95
2481	Berufsfachschule -1- Berufsfachsch. f. Kinderpflege			
1546	Freiwillige Schülerbeiträge	0	0	0,00
1599	Vermischte Einnahmen	0	0	
	Summe Abschnitt/Unterabschnitt	0	0	0,00
2483	Berufsfachschule -3- Berufsfachsch. f. Sozialpflege			
1546	Freiwillige Schülerbeiträge	0	0	0,00
	Summe Abschnitt/Unterabschnitt	0	0	0,00
2484	Berufsfachschule -4- Tourismusschule Ofr			
1546	Freiwillige Schülerbeiträge	0	0	0,00
	Summe Abschnitt/Unterabschnitt	0	0	0,00
2489	Berufsfachschulen Berufsfachsch. f. Hauswirtsch.			
1546	Freiwillige Schülerbeiträge	0	0	0,00
	Summe Abschnitt/Unterabschnitt	0	0	0,00
	Summe Einnahmen	4.200	4.200	428,95
B. Ausgaben				
2441	Berufsschule -1- STAATL.BERUFSSCHULE M.BAS			
5200	Verwaltungs- und Zweck- ausstattung	9.500	9.000	12.890,22
5223	Arbeitsgeräte und -maschinen Instandhaltung	4.000	4.000	2.710,70
5320	Mieten für Maschinen, Fahrzeuge, Geräte	30.000	30.000	11.492,59
5500	Haltung von Fahrzeugen	1.000	1.000	1.319,49
5711	Lehr- und Unterrichtsmittel	65.500	62.000	40.338,57
5712	Lehrerbücherei, Fachliteratur	300	300	2.900,06
5722	Freie Lernmittel (nicht zuschussfähig)	300	300	0,00
5723	Schülerbücherei (nicht zuschussfähig)	300	300	599,00
5750	Verschiedene Schulaufwendungen	10.500	10.000	30.035,13
6300	Verschiedene Aufwendungen für Verwaltung und Betrieb	1.500	1.500	4.464,60
6374	Wartungsgebühren	26.000	25.000	26.773,04
6445	Feuer- und Hausratversicherung	5.000	4.700	4.554,08

Verzeichnis der Zweckbindungsringe 2020 - Modell 1 aus dem Ursprungsmodell 1 des Vorjahres ko				Beträge in EUR
Zweckbindungsring: 92 ZB-Ring BS				
Haushaltsteil: Verwaltungshaushalt				
Zweckbindungsart: 22 - Unechte mit echter, gegenseitiger Deckung				
Mehreinnahmen verändern Haushaltsansatz				
Mindereinnahmen werden nicht berücksichtigt				
Gliederung Gruppierung	Gliederungstext Gruppierungstext	Ansatz 2020	Ansatz 2019	Ergebnis 2018
6500	Bürobedarf	2.500	2.500	7.877,91
6510	Bücher, Zeitschriften u.ä.	4.000	4.000	1.322,82
6521	Fernsprech-, Fernschreibgeb.	5.000	5.000	2.661,28
6522	Fernsprech- und Fernschreib- wartungsgebühren, Mieten	1.000	1.000	0,00
6525	Post-, Rundfunk-, Fernseh- gebühren -a-	2.500	2.500	1.933,28
6530	Öffentliche Bekanntmachungen, Amtsblatt	5.000	5.000	0,00
6540	Dienstreisen	700	700	535,15
	Summe Abschnitt/Unterabschnitt	174.600	168.800	152.407,92
2481	Berufsfachschule -1- Berufsfachsch. f. Kinderpflege			
5711	Lehr- und Unterrichtsmittel	3.000	2.500	1.154,40
5759	Sonstige Schulaufwendungen	3.000	3.000	1.839,39
5770	Staatlich geförderte Lern- mittel ohne Hauptschulen und übrige Förderschulen	500	500	228,74
	Summe Abschnitt/Unterabschnitt	6.500	6.000	3.222,53
2483	Berufsfachschule -3- Berufsfachsch. f. Sozialpflege			
5711	Lehr- und Unterrichtsmittel	2.500	2.500	1.937,42
5759	Sonstige Schulaufwendungen	3.000	3.000	1.604,36
5770	Staatlich geförderte Lern- mittel ohne Hauptschulen und übrige Förderschulen	200	200	967,73
	Summe Abschnitt/Unterabschnitt	5.700	5.700	4.509,51
2484	Berufsfachschule -4- Tourismusschule ofr			
5711	Lehr- und Unterrichtsmittel	2.000	4.000	3.234,79
5750	Verschiedene Schulaufwendungen	6.000	6.000	28.026,38
6610	Mitgliedsbeiträge an Verbände, Vereine und dgl.	200	200	192,00
	Summe Abschnitt/Unterabschnitt	8.200	10.200	31.453,17
2489	Berufsfachschulen Berufsfachsch. f. Hauswirtsch.			
5711	Lehr- und Unterrichtsmittel	3.000	3.000	2.737,57
5759	Sonstige Schulaufwendungen	0	0	554,00
5770	Staatlich geförderte Lern- mittel ohne Hauptschulen und übrige Förderschulen	300	300	0,00
	Summe Abschnitt/Unterabschnitt	3.300	3.300	3.291,57
	Summe Abschnitt/Unterabschnitt	198.300	194.000	194.884,70
	Summe Ausgaben	198.300	194.000	194.884,70
C. Abgleich	Summe Einnahmen	4.200	4.200	428,95
	Summe Ausgaben	198.300	194.000	194.884,70
	Differenz	194.100-	189.800-	194.455,75-

Verzeichnis der Zweckbindungsringe 2020 - Modell 1 aus dem Ursprungsmodell 1 des Vorjahres ko				Beträge in EUR
Zweckbindungsring:		95 ZB-Ring RS II		
Haushaltsteil:		Verwaltungshaushalt		
Zweckbindungsart:		22 - Unechte mit echter, gegenseitiger Deckung		
Mehreinnahmen verändern Haushaltsansatz				
Mindereinnahmen werden nicht berücksichtigt				
Gliederung Gruppierung	Gliederungstext Gruppierungstext	Ansatz 2020	Ansatz 2019	Ergebnis 2018
A. Einnahmen				
2202	Realschule -02-			
1184	Siegmund-Loewe-Realschule Sonstige Schulgebühren und Entgelte	2.500	2.500	5.798,00
1510	Ersätze für allgemeine sächliche Ausgaben	100	100	215,00
	Summe Abschnitt/Unterabschnitt	2.600	2.600	6.013,00
	Summe Einnahmen	2.600	2.600	6.013,00
B. Ausgaben				
2202	Realschule -02-			
5200	Siegmund-Loewe-Realschule Verwaltungs- und Zweck- ausstattung	12.000	12.000	13.338,15
5320	Mieten für Maschinen, Fahrzeuge, Geräte	6.000	8.500	4.659,47
5711	Lehr- und Unterrichtsmittel	12.000	12.000	10.171,64
5712	Lehrerbücherei, Fachliteratur	3.000	2.500	3.156,44
5722	Freie Lernmittel (nicht zuschussfähig)	100	100	0,00
5723	Schülerbücherei (nicht zuschussfähig)	200	200	0,00
5750	Verschiedene Schulaufwendungen	9.000	9.000	19.353,30
6500	Bürobedarf	6.500	6.500	3.690,93
6510	Bücher, Zeitschriften u.ä.	800	800	426,16
6521	Fernsprech-, Fernschreibgeb.	2.000	2.000	1.089,27
6525	Post-, Rundfunk-, Fernseh- gebühren -a-	1.000	1.000	934,00
6540	Dienstreisen	200	200	73,85
6589	Sonstige Geschäftsausgaben	200	200	0,00
	Summe Abschnitt/Unterabschnitt	53.000	55.000	56.893,21
	Summe Ausgaben	53.000	55.000	56.893,21
C. Abgleich				
	Summe Einnahmen	2.600	2.600	6.013,00
	Summe Ausgaben	53.000	55.000	56.893,21
	Differenz	50.400-	52.400-	50.880,21-

Verzeichnis der Zweckbindungsringe 2020 - Modell 1 aus dem Ursprungsmodell 1 des Vorjahres ko				Beträge in EUR
Zweckbindungsring: 98 ZB-Ring FWG				
Haushaltsteil: Verwaltungshaushalt				
Zweckbindungsart: 22 - Unehnte mit echter, gegenseitiger Deckung				
Mehreinnahmen verändern Haushaltsansatz				
Mindereinnahmen werden nicht berücksichtigt				
Gliederung Gruppierung	Gliederungstext Gruppierungstext	Ansatz 2020	Ansatz 2019	Ergebnis 2018
A. Einnahmen				
2352	Staatliches Gymnasium -02- Frankenwald-Gymnasium			
1599	Vermischte Einnahmen	2.500	2.500	5.134,95
	Summe Abschnitt/Unterabschnitt	2.500	2.500	5.134,95
	Summe Einnahmen	2.500	2.500	5.134,95
B. Ausgaben				
2352	Staatliches Gymnasium -02- Frankenwald-Gymnasium			
5200	Verwaltungs- und Zweck- ausstattung	8.500	8.500	11.337,27
5320	Mieten für Maschinen, Fahrzeuge, Geräte	9.000	9.000	6.658,88
5711	Lehr- und Unterrichtsmittel	19.000	19.000	17.042,37
5723	Schülerbücherei (nicht zuschussfähig)	1.000	1.000	999,38
5750	Verschiedene Schulaufwendungen	6.500	6.500	7.212,07
6370	Sachbedarf für EDV-Anlagen	3.000	3.000	3.195,24
6374	Wartungsgebühren	200	200	0,00
6500	Bürobedarf	3.100	3.100	2.430,82
6510	Bücher, Zeitschriften u.ä.	2.000	2.000	2.862,84
6521	Fernsprech-, Fernschreibgeb.	2.500	2.500	1.103,43
6525	Post-, Rundfunk-, Fernseh- gebühren -a-	1.200	1.200	1.284,98
6540	Dienstreisen	200	200	63,70
6589	Sonstige Geschäftsausgaben	2.000	2.000	3.984,72
	Summe Abschnitt/Unterabschnitt	58.200	58.200	58.175,70
	Summe Ausgaben	58.200	58.200	58.175,70
C. Abgleich				
	Summe Einnahmen	2.500	2.500	5.134,95
	Summe Ausgaben	58.200	58.200	58.175,70
	Differenz	55.700-	55.700-	53.040,75-

Verzeichnis der Zweckbindungsringe 2020 - Modell 1 aus dem Ursprungsmodell 1 des Vorjahres ko				Beträge in EUR	
Zweckbindungsring:		99 Veterinärwesen, Seuchenbekämpfung.			
Haushaltsteil:		Verwaltungshaushalt			
Zweckbindungsart:		22 - Unechte mit echter, gegenseitiger Deckung			
Mehreinnahmen verändern Haushaltsansatz					
Mindereinnahmen werden nicht berücksichtigt					
Gliederung Gruppierung	Gliederungstext Gruppierungstext	Ansatz 2020	Ansatz 2019	Ergebnis 2018	
A. Einnahmen					
5020	Veterinärwesen				
1340	0 Verkauf anderer bewegl. Sachen	0	0	0,00	
	Summe Abschnitt/Unterabschnitt	0	0	0,00	
	Summe Einnahmen	0	0	0,00	
B. Ausgaben					
5020	Veterinärwesen				
5200	0 Verwaltungs- und Zweck- ausstattung	2.000	2.000	693,79	
	Summe Abschnitt/Unterabschnitt	2.000	2.000	693,79	
	Summe Ausgaben	2.000	2.000	693,79	
C. Abgleich					
	Summe Einnahmen	0	0	0,00	
	Summe Ausgaben	2.000	2.000	693,79	
	Differenz	2.000-	2.000-	693,79-	

Verzeichnis der Zweckbindungsringe 2020 - Modell 1 aus dem Ursprungsmodell 1 des Vorjahres ko				Beträge in EUR
Zweckbindungsring: 169 Innere Verrechnungen				
Haushaltsteil: Verwaltungshaushalt				
Zweckbindungsart: 22 - Unechte mit echter, gegenseitiger Deckung				
Mehreinnahmen verändern Haushaltsansatz				
Mindereinnahmen werden nicht berücksichtigt				
Gliederung Gruppierung	Gliederungstext Gruppierungstext	Ansatz 2020	Ansatz 2019	Ergebnis 2018
A. Einnahmen				
0600	Einrichtungen für die gesamte Verwaltung ZENTRALE DIENSTE			
1690	Innere Verrechnungen	6.000	6.000	6.000,00
1691	Innere Verrechnungen	28.000	28.000	37.066,34
1699	Innere Verrechnungen Sonstige Betriebsleistungen	176.000	173.000	175.344,33
	Summe Abschnitt/Unterabschnitt	210.000	207.000	218.410,67
0681	Verwaltungsgebäude -01- LANDRATSAMTSGEBAEUDE			
1690	Innere Verrechnungen	4.000	4.000	4.000,00
1692	Innere Verrechnungen Verwaltungskostenbeiträge	34.300	43.300	38.663,38
	Summe Abschnitt/Unterabschnitt	38.300	47.300	42.663,38
2991	Sonstige schulische Einrichtung -1- Heizzentrale			
1690	Innere Verrechnungen	133.900	133.900	111.898,95
	Summe Abschnitt/Unterabschnitt	133.900	133.900	111.898,95
	Summe Abschnitt/Unterabschnitt	382.200	388.200	372.973,00
3310	Theater			
1690	Innere Verrechnungen	1.000	1.000	2.965,00
	Summe Abschnitt/Unterabschnitt	1.000	1.000	2.965,00
3501	Volkshochschule -1-			
1690	Innere Verrechnungen	50.000	0	0,00
	Summe Abschnitt/Unterabschnitt	50.000	0	0,00
6500	Kreisstraßen			
1691	Innere Verrechnungen	0	0	0,00
1699	Innere Verrechnungen Sonstige Betriebsleistungen	20.000	20.000	0,00
	Summe Abschnitt/Unterabschnitt	20.000	20.000	0,00
6595	Bauhof der Tiefbau- verwaltung -1- Bauhof Süd (Birkach)			
1691	Innere Verrechnungen	900	900	947,12
	Summe Abschnitt/Unterabschnitt	900	900	947,12

Verzeichnis der Zweckbindungsringe 2020 - Modell 1 aus dem Ursprungsmodell 1 des Vorjahres ko				Beträge in EUR
Zweckbindungsring: 169 Innere Verrechnungen				
Haushaltsteil: Verwaltungshaushalt				
Zweckbindungsart: 22 - Unechte mit echter, gegenseitiger Deckung				
Mehreinnahmen verändern Haushaltsansatz				
Mindereinnahmen werden nicht berücksichtigt				
Gliederung Gruppierung	Gliederungstext Gruppierungstext	Ansatz 2020	Ansatz 2019	Ergebnis 2018
	Summe Abschnitt/Unterabschnitt	71.900	21.900	3.912,12
7201	Abfallbeseitigung -1-			
1690	Hausmüllentsorgung Innere Verrechnungen	61.000	156.000	52.751,41
	Summe Abschnitt/Unterabschnitt	61.000	156.000	52.751,41
7210	Mülldeponien			
1690	Bauschuttentsorgung Innere Verrechnungen	0	0	0,00
	Summe Abschnitt/Unterabschnitt	0	0	0,00
	Summe Einnahmen	515.100	566.100	429.636,53
B. Ausgaben				
0600	Einrichtungen für die gesamte Verwaltung			
6799	ZENTRALE DIENSTE Innere Verrechnungen: Sonstige Betriebsleistungen	5.000	5.000	0,00
	Summe Abschnitt/Unterabschnitt	5.000	5.000	0,00
0601	EDV-Anlage -1-			
6792	Innere Verrechnungen: Verwaltungskostenbeiträge	6.900	8.700	6.000,00
6799	Innere Verrechnungen: Sonstige Betriebsleistungen	3.000	3.000	3.000,00
	Summe Abschnitt/Unterabschnitt	9.900	11.700	9.000,00
0602	EDV-Anlage -2-			
6792	Behördennetz Innere Verrechnungen: Verwaltungskostenbeiträge	10.000	10.000	10.000,00
	Summe Abschnitt/Unterabschnitt	10.000	10.000	10.000,00
0681	Verwaltungsgebäude -01-			
6790	LANDRATSAMTSGEBAEUDE Innere Verrechnungen	0	0	0,00
	Summe Abschnitt/Unterabschnitt	0	0	0,00
	Summe Abschnitt/Unterabschnitt	24.900	26.700	19.000,00
2011	Schulaufsicht -1-			
6792	Staatl. Schulamt Innere Verrechnungen: Verwaltungskostenbeiträge	8.300	10.500	6.500,00

Verzeichnis der Zweckbindungsringe 2020 - Modell 1 aus dem Ursprungsmodell 1 des Vorjahres ko				Beträge in EUR
Zweckbindungsring: 169 Innere Verrechnungen				
Haushaltsteil: Verwaltungshaushalt				
Zweckbindungsart: 22 - Unechte mit echter, gegenseitiger Deckung				
Mehreinnahmen verändern Haushaltsansatz				
Mindereinnahmen werden nicht berücksichtigt				
Gliederung Gruppierung	Gliederungstext Gruppierungstext	Ansatz 2020	Ansatz 2019	Ergebnis 2018
	Summe Abschnitt/Unterabschnitt	8.300	10.500	6.500,00
2201	Realschule -01-			
6799	Max.-v.-Welsch-Realschule Innere Verrechnungen: Sonstige Betriebsleistungen	1.000	1.000	0,00
	Summe Abschnitt/Unterabschnitt	1.000	1.000	0,00
2202	Realschule -02-			
6799	Siegmund-Loewe-Realschule Innere Verrechnungen: Sonstige Betriebsleistungen	1.000	1.000	0,00
	Summe Abschnitt/Unterabschnitt	1.000	1.000	0,00
	Summe Abschnitt/Unterabschnitt	2.000	2.000	0,00
2351	Staatliches Gymnasium -01-			
6790	Kaspar-Zeuß-Gymnasium Innere Verrechnungen	43.700	37.400	36.590,96
6799	Innere Verrechnungen: Sonstige Betriebsleistungen	1.000	1.000	0,00
	Summe Abschnitt/Unterabschnitt	44.700	38.400	36.590,96
2352	Staatliches Gymnasium -02-			
6799	Frankenwald-Gymnasium Innere Verrechnungen: Sonstige Betriebsleistungen	1.000	1.000	0,00
	Summe Abschnitt/Unterabschnitt	1.000	1.000	0,00
	Summe Abschnitt/Unterabschnitt	45.700	39.400	36.590,96
2441	Berufsschule -1-			
6790	STAATL.BERUFSSCHULE M.BAS Innere Verrechnungen	90.200	91.100	75.307,99
6791	Innere Verrechnungen	1.000	1.000	2.965,00
6799	Innere Verrechnungen: Sonstige Betriebsleistungen	1.000	1.000	0,00
	Summe Abschnitt/Unterabschnitt	92.200	93.100	78.272,99
3000	Allgemeine kulturelle Angelegenheiten			
6799	Innere Verrechnungen: Sonstige Betriebsleistungen	800	800	0,00
	Summe Abschnitt/Unterabschnitt	800	800	0,00
3310	Theater			
6790	Innere Verrechnungen	0	5.400	0,00

Verzeichnis der Zweckbindungsringe 2020 - Modell 1 aus dem Ursprungsmodell 1 des Vorjahres ko				Beträge in EUR
Zweckbindungsring: 169 Innere Verrechnungen				
Haushaltsteil: Verwaltungshaushalt				
Zweckbindungsart: 22 - Unechte mit echter, gegenseitiger Deckung				
Mehreinnahmen verändern Haushaltsansatz				
Mindereinnahmen werden nicht berücksichtigt				
Gliederung Gruppierung	Gliederungstext Gruppierungstext	Ansatz 2020	Ansatz 2019	Ergebnis 2018
	Summe Abschnitt/Unterabschnitt	0	5.400	0,00
3400	Heimat- u. sonst. Kulturpflege			
6799	Wasserschloss Mitwitz Innere Verrechnungen: Sonstige Betriebsleistungen	2.000	2.000	0,00
	Summe Abschnitt/Unterabschnitt	2.000	2.000	0,00
3501	Volkshochschule -1-			
6790	Innere Verrechnungen	50.000	0	0,00
	Summe Abschnitt/Unterabschnitt	50.000	0	0,00
3521	Öffentliche Bücherei -1-			
6799	KREISBUECHEREI SCHULZENTRUM Innere Verrechnungen: Sonstige Betriebsleistungen	200	200	0,00
	Summe Abschnitt/Unterabschnitt	200	200	0,00
	Summe Abschnitt/Unterabschnitt	50.200	200	0,00
3601	Naturschutz und Landschaftspflege -1-			
6799	Innere Verrechnungen: Sonstige Betriebsleistungen	200	200	0,00
	Summe Abschnitt/Unterabschnitt	200	200	0,00
5010	Gesundheitswesen			
6791	Innere Verrechnungen	2.000	2.000	2.000,00
6799	Innere Verrechnungen: Sonstige Betriebsleistungen	2.600	2.600	2.600,00
	Summe Abschnitt/Unterabschnitt	4.600	4.600	4.600,00
5020	Veterinärwesen			
6791	0 Innere Verrechnungen	2.000	2.000	2.000,00
6799	Innere Verrechnungen: Sonstige Betriebsleistungen	1.800	1.800	1.800,00
	Summe Abschnitt/Unterabschnitt	3.800	3.800	3.800,00
	Summe Abschnitt/Unterabschnitt	8.400	8.400	8.400,00
5931	Naherholungsgebiet, Naturpark und Erholungszentrum -1-			
6799	Innere Verrechnungen: Sonstige Betriebsleistungen	5.000	5.000	0,00
	Summe Abschnitt/Unterabschnitt	5.000	5.000	0,00
7201	Abfallbeseitigung -1-			
6790	Hausmüllentsorgung Innere Verrechnungen	900	900	947,12
6791	Innere Verrechnungen	21.600	21.600	30.333,17

Verzeichnis der Zweckbindungsringe 2020 - Modell 1 aus dem Ursprungsmodell 1 des Vorjahres ko				Beträge in EUR
Zweckbindungsring: 169 Innere Verrechnungen				
Haushaltsteil: Verwaltungshaushalt				
Zweckbindungsart: 22 - Unechte mit echter, gegenseitiger Deckung				
Mehreinnahmen verändern Haushaltsansatz				
Mindereinnahmen werden nicht berücksichtigt				
Gliederung Gruppierung	Gliederungstext Gruppierungstext	Ansatz 2020	Ansatz 2019	Ergebnis 2018
6792	Innere Verrechnungen:			
	Verwaltungskostenbeiträge	16.100	20.300	23.593,12
6799	Innere Verrechnungen:			
	Sonstige Betriebsleistungen	161.700	158.800	160.465,80
	Summe Abschnitt/Unterabschnitt	200.300	201.600	215.339,21
7202	Abfallbeseitigung -2-			
	Leistungen i. Rahmen des DSD			
6790	Innere Verrechnungen	61.000	156.000	52.751,41
	Summe Abschnitt/Unterabschnitt	61.000	156.000	52.751,41
7210	Mülldeponien			
	Bauschuttentsorgung			
6791	Innere Verrechnungen	400	400	733,17
6792	Innere Verrechnungen:			
	Verwaltungskostenbeiträge	700	900	570,26
6799	Innere Verrechnungen:			
	Sonstige Betriebsleistungen	3.300	3.200	3.878,53
	Summe Abschnitt/Unterabschnitt	4.400	4.500	5.181,96
7271	Tierkörperbeseitigungs-			
	anlagen			
6790	Innere Verrechnungen	0	0	0,00
	Summe Abschnitt/Unterabschnitt	0	0	0,00
	Summe Abschnitt/Unterabschnitt	265.700	362.100	273.272,58
7909	Fremdenverkehrsförderung			
6799	Innere Verrechnungen:			
	Sonstige Betriebsleistungen	300	300	0,00
	Summe Abschnitt/Unterabschnitt	300	300	0,00
7911	Sonstige Förderung der			
	Wirtschaft -1-			
	Wirtschaftsförderung			
6791	Innere Verrechnungen	2.000	2.000	2.000,00
6798	Innere Verrechnungen:			
	Sonstige Verwaltungsleistungen	500	500	0,00
6799	Innere Verrechnungen:			
	Sonstige Betriebsleistungen	2.000	2.000	2.000,00
	Summe Abschnitt/Unterabschnitt	4.500	4.500	4.000,00
7912	Sonstige Förderung der			
	Wirtschaft -2-			
	Gründerzentrum			
6790	Innere Verrechnungen	0	0	0,00
6799	Innere Verrechnungen:			
	Sonstige Betriebsleistungen	0	0	0,00

Verzeichnis der Zweckbindungsringe 2020 - Modell 1 aus dem Ursprungsmodell 1 des Vorjahres ko				Beträge in EUR
Zweckbindungsring: 169 Innere Verrechnungen				
Haushaltsteil: Verwaltungshaushalt				
Zweckbindungsart: 22 - Unechte mit echter, gegenseitiger Deckung				
Mehreinnahmen verändern Haushaltsansatz				
Mindereinnahmen werden nicht berücksichtigt				
Gliederung Gruppierung	Gliederungstext Gruppierungstext	Ansatz 2020	Ansatz 2019	Ergebnis 2018
	Summe Abschnitt/Unterabschnitt	0	0	0,00
7914	Sonstige Förderung der Wirtschaft -4- Regionalmanagement			
6799	Innere Verrechnungen: Sonstige Betriebsleistungen	0	0	0,00
	Summe Abschnitt/Unterabschnitt	0	0	0,00
7920	Förderung des öffentlichen Nahverkehrs ÖPNV (ohne Discobus)			
6792	Innere Verrechnungen: Verwaltungskostenbeiträge	2.300	2.900	2.000,00
6799	Innere Verrechnungen: Sonstige Betriebsleistungen	1.600	1.600	1.600,00
	Summe Abschnitt/Unterabschnitt	3.900	4.500	3.600,00
	Summe Abschnitt/Unterabschnitt	8.700	9.300	7.600,00
8801	Bebauter Grundbesitz -1- KC KULMBACHER STR.-AFL-BFSCHM.			
6799	Innere Verrechnungen: Sonstige Betriebsleistungen	1.000	1.000	0,00
	Summe Abschnitt/Unterabschnitt	1.000	1.000	0,00
	Summe Ausgaben	515.100	566.100	429.636,53
C. Abgleich	Summe Einnahmen	515.100	566.100	429.636,53
	Summe Ausgaben	515.100	566.100	429.636,53
	Differenz	0	0	0,00

Verzeichnis der Zweckbindungsringe 2020 - Modell 1 aus dem Ursprungsmodell 1 des Vorjahres ko				Beträge in EUR
Zweckbindungsring: 219 Abwick. Lernmittelfreiheit RSI				
Haushaltsteil: Verwaltungshaushalt				
Zweckbindungsart: 22 - Unechte mit echter, gegenseitiger Deckung				
Mehreinnahmen verändern Haushaltsansatz				
Mindereinnahmen werden nicht berücksichtigt				
Gliederung Gruppierung	Gliederungstext Gruppierungstext	Ansatz 2020	Ansatz 2019	Ergebnis 2018
A. Einnahmen				
2201	Realschule -01-			
1718	Max.-v.-welsch-Realschule Zuweisungen für lfd. Zwecke: Lernmittelfreiheit	14.300	14.500	13.741,50
	Summe Abschnitt/Unterabschnitt	14.300	14.500	13.741,50
	Summe Einnahmen	14.300	14.500	13.741,50
B. Ausgaben				
2201	Realschule -01-			
5770	Max.-v.-welsch-Realschule Staatlich geförderte Lern- mittel ohne Hauptschulen und übrige Förderschulen	20.000	20.000	13.741,50
	Summe Abschnitt/Unterabschnitt	20.000	20.000	13.741,50
	Summe Ausgaben	20.000	20.000	13.741,50
C. Abgleich				
	Summe Einnahmen	14.300	14.500	13.741,50
	Summe Ausgaben	20.000	20.000	13.741,50
	Differenz	5.700-	5.500-	0,00

Verzeichnis der Zweckbindungsringe 2020 - Modell 1 aus dem Ursprungsmodell 1 des Vorjahres ko				Beträge in EUR
Zweckbindungsring: 220 Mittagsverpfl. RSI- Essensgeld				
Haushaltsteil: Verwaltungshaushalt				
Zweckbindungsart: 22 - Unechte mit echter, gegenseitiger Deckung				
Mehreinnahmen verändern Haushaltsansatz				
Mindereinnahmen werden nicht berücksichtigt				
Gliederung Gruppierung	Gliederungstext Gruppierungstext	Ansatz 2020	Ansatz 2019	Ergebnis 2018
A. Einnahmen				
2201	Realschule -01-			
1549	Max.-v.-welsch-Realschule Sonstige Kostenersätze	0	0	18.031,50
	Summe Abschnitt/Unterabschnitt	0	0	18.031,50
	Summe Einnahmen	0	0	18.031,50
B. Ausgaben				
2201	Realschule -01-			
5759	Max.-v.-welsch-Realschule Sonstige Schulaufwendungen	0	0	17.958,50
	Summe Abschnitt/Unterabschnitt	0	0	17.958,50
	Summe Ausgaben	0	0	17.958,50
C. Abgleich				
	Summe Einnahmen	0	0	18.031,50
	Summe Ausgaben	0	0	17.958,50
	Differenz	0	0	73,00

Verzeichnis der Zweckbindungsringe 2020 - Modell 1 aus dem Ursprungsmodell 1 des Vorjahres ko				Beträge in EUR
Zweckbindungsring:		222 Abw.LernmFreih.-RSII,KZG,BFS T		
Haushaltsteil:		Verwaltungshaushalt		
Zweckbindungsart:		22 - Unechte mit echter, gegenseitiger Deckung		
Mehreinnahmen verändern Haushaltsansatz				
Mindereinnahmen werden nicht berücksichtigt				
Gliederung Gruppierung	Gliederungstext Gruppierungstext	Ansatz 2020	Ansatz 2019	Ergebnis 2018
A. Einnahmen				
2202	Realschule -02-			
1718	Siegmund-Loewe-Realschule Zuweisungen für lfd. Zwecke: Lernmittelfreiheit	13.900	14.000	13.025,53
	Summe Abschnitt/Unterabschnitt	13.900	14.000	13.025,53
2351	Staatliches Gymnasium -01-			
1718	Kaspar-Zeuß-Gymnasium Zuweisungen für lfd. Zwecke: Lernmittelfreiheit	17.500	18.400	19.834,00
	Summe Abschnitt/Unterabschnitt	17.500	18.400	19.834,00
	Summe Einnahmen	31.400	32.400	32.859,53
B. Ausgaben				
2202	Realschule -02-			
5770	Siegmund-Loewe-Realschule Staatlich geförderte Lern- mittel ohne Hauptschulen und übrige Förderschulen	20.000	20.000	13.025,53
	Summe Abschnitt/Unterabschnitt	20.000	20.000	13.025,53
2351	Staatliches Gymnasium -01-			
5770	Kaspar-Zeuß-Gymnasium Staatlich geförderte Lern- mittel ohne Hauptschulen und übrige Förderschulen	30.000	30.000	21.436,29
	Summe Abschnitt/Unterabschnitt	30.000	30.000	21.436,29
2484	Berufsfachschule -4-			
5770	Tourismusschule Ofr Staatlich geförderte Lern- mittel ohne Hauptschulen und übrige Förderschulen	1.500	1.500	3.121,41
	Summe Abschnitt/Unterabschnitt	1.500	1.500	3.121,41
	Summe Ausgaben	51.500	51.500	37.583,23
C. Abgleich				
	Summe Einnahmen	31.400	32.400	32.859,53
	Summe Ausgaben	51.500	51.500	37.583,23
	Differenz	20.100-	19.100-	4.723,70-

Verzeichnis der Zweckbindungsringe 2020 - Modell 1 aus dem Ursprungsmodell 1 des Vorjahres ko				Beträge in EUR
Zweckbindungsring: 229 Abwick. Lernm.Freiheit - BS				
Haushaltsteil: Verwaltungshaushalt				
Zweckbindungsart: 22 - Unechte mit echter, gegenseitiger Deckung				
Mehreinnahmen verändern Haushaltsansatz				
Mindereinnahmen werden nicht berücksichtigt				
Gliederung Gruppierung	Gliederungstext Gruppierungstext	Ansatz 2020	Ansatz 2019	Ergebnis 2018
A. Einnahmen				
2441	Berufsschule -1-			
1718	STAATL.BERUFSSCHULE M.BAS Zuweisungen für lfd. Zwecke: Lernmittelfreiheit	14.800	14.000	9.378,58
	Summe Abschnitt/Unterabschnitt	14.800	14.000	9.378,58
	Summe Einnahmen	14.800	14.000	9.378,58
B. Ausgaben				
2441	Berufsschule -1-			
5770	STAATL.BERUFSSCHULE M.BAS Staatlich geförderte Lern- mittel ohne Hauptschulen und übrige Förderschulen	20.000	20.000	9.378,58
	Summe Abschnitt/Unterabschnitt	20.000	20.000	9.378,58
	Summe Ausgaben	20.000	20.000	9.378,58
C. Abgleich				
	Summe Einnahmen	14.800	14.000	9.378,58
	Summe Ausgaben	20.000	20.000	9.378,58
	Differenz	5.200-	6.000-	0,00

Verzeichnis der Zweckbindungsringe 2020 - Modell 1 aus dem Ursprungsmodell 1 des Vorjahres ko				Beträge in EUR
Zweckbindungsring: 350 VHS-Geb.				
Haushaltsteil: Verwaltungshaushalt				
Zweckbindungsart: 22 - Unehnte mit echter, gegenseitiger Deckung				
Mehreinnahmen verändern Haushaltsansatz				
Mindereinnahmen werden nicht berücksichtigt				
Gliederung Gruppierung	Gliederungstext Gruppierungstext	Ansatz 2020	Ansatz 2019	Ergebnis 2018
A. Einnahmen				
3501 1521	Volkshochschule -1- Ersätze für Energiekosten	0	0	0,00
	Summe Abschnitt/Unterabschnitt	0	0	0,00
	Summe Einnahmen	0	0	0,00
B. Ausgaben				
3501 5000	Volkshochschule -1- Gebäude- und Grundstücks- unterhalt	5.000	500	66,94
5460	Versicherung von Gebäuden und Grundstücken	1.500	600	496,40
6369	Sonstige Dienstleistungen durch Dritte	3.000	0	0,00
	Summe Abschnitt/Unterabschnitt	9.500	1.100	563,34
	Summe Ausgaben	9.500	1.100	563,34
C. Abgleich				
	Summe Einnahmen	0	0	0,00
	Summe Ausgaben	9.500	1.100	563,34
	Differenz	9.500-	1.100-	563,34-

Verzeichnis der Zweckbindungsringe 2020 - Modell 1 aus dem Ursprungsmodell 1 des Vorjahres ko				Beträge in EUR
Zweckbindungsring: 501 Gesundheitsregion Plus				
Haushaltsteil: Verwaltungshaushalt				
Zweckbindungsart: 22 - Unechte mit echter, gegenseitiger Deckung				
Mehreinnahmen verändern Haushaltsansatz				
Mindereinnahmen werden nicht berücksichtigt				
Gliederung Gruppierung	Gliederungstext Gruppierungstext	Ansatz 2020	Ansatz 2019	Ergebnis 2018
A. Einnahmen				
5011	Gesundheitswesen -1- Gesundheitsregion Plus			
1710	Zuweisungen für lfd. Zwecke vom Land	66.000	61.500	43.620,83
1740	Zuweisungen für lfd. Zwecke von Trägern der gesetzlichen Sozialversicherung	0	0	13.590,05
	Summe Abschnitt/Unterabschnitt	66.000	61.500	57.210,88
	Summe Einnahmen	66.000	61.500	57.210,88
B. Ausgaben				
5011	Gesundheitswesen -1- Gesundheitsregion Plus			
5200	Verwaltungs- und Zweck- ausstattung	1.500	2.000	0,00
6369	Sonstige Dienstleistungen durch Dritte	1.500	20.000	285,49
6580	Sonstige Geschäftsausgaben	1.500	3.000	456,05
6589	Sonstige Geschäftsausgaben	2.000	5.000	9.990,03
7170	Zuschüsse für lfd. Zwecke an private Unternehmen	20.000	0	
	Summe Abschnitt/Unterabschnitt	26.500	30.000	10.731,57
	Summe Ausgaben	26.500	30.000	10.731,57
C. Abgleich				
	Summe Einnahmen	66.000	61.500	57.210,88
	Summe Ausgaben	26.500	30.000	10.731,57
	Differenz	39.500	31.500	46.479,31

Verzeichnis der Zweckbindungsringe 2020 - Modell 1 aus dem Ursprungsmodell 1 des Vorjahres ko				Beträge in EUR
Zweckbindungsring: 593 Geopark Schieferland				
Haushaltsteil: Verwaltungshaushalt				
Zweckbindungsart: 22 - Unehnte mit echter, gegenseitiger Deckung				
Mehreinnahmen verändern Haushaltsansatz				
Mindereinnahmen werden nicht berücksichtigt				
Gliederung Gruppierung	Gliederungstext Gruppierungstext	Ansatz 2020	Ansatz 2019	Ergebnis 2018
A. Einnahmen				
5932	Naherholungsgebiet, Naturpark und Erholungszentrum -2-			
1629	Sonstige Erstattungen von Gemeinden u. Gemeindeverbänden	0	0	0,00
1710	Zuweisungen für lfd. Zwecke vom Land	0	0	0,00
1780	Zuschüsse für lfd. Zwecke von übrigen Bereichen	0	0	0,00
	Summe Abschnitt/Unterabschnitt	0	0	0,00
	Summe Einnahmen	0	0	0,00
B. Ausgaben				
5932	Naherholungsgebiet, Naturpark und Erholungszentrum -2-			
6320	Verschiedener Betriebsaufwand	0	0	0,00
6360	Dienstleistungen durch Dritte	0	0	0,00
6369	Sonstige Dienstleistungen durch Dritte	0	0	0,00
6580	Sonstige Geschäftsausgaben	0	0	0,00
	Summe Abschnitt/Unterabschnitt	0	0	0,00
	Summe Ausgaben	0	0	0,00
C. Abgleich				
	Summe Einnahmen	0	0	0,00
	Summe Ausgaben	0	0	0,00
	Differenz	0	0	0,00

Verzeichnis der Zweckbindungsringe 2020 - Modell 1 aus dem Ursprungsmodell 1 des Vorjahres ko				Beträge in EUR
Zweckbindungsring: 602 EDV - Behördennetz				
Haushaltsteil: Verwaltungshaushalt				
Zweckbindungsart: 22 - Unechte mit echter, gegenseitiger Deckung				
Mehreinnahmen verändern Haushaltsansatz				
Mindereinnahmen werden nicht berücksichtigt				
Gliederung Gruppierung	Gliederungstext Gruppierungstext	Ansatz 2020	Ansatz 2019	Ergebnis 2018
A. Einnahmen				
0602	EDV-Anlage -2- Behördennetz			
1629	Sonstige Erstattungen von Gemeinden u. Gemeindeverbänden	27.000	26.000	27.350,00
	Summe Abschnitt/Unterabschnitt	27.000	26.000	27.350,00
	Summe Einnahmen	27.000	26.000	27.350,00
B. Ausgaben				
0602	EDV-Anlage -2- Behördennetz			
5200	Verwaltungs- und Zweck- ausstattung	1.000	2.000	0,00
5622	Fortbildung und Umschulung	3.000	3.000	0,00
6369	Sonstige Dienstleistungen durch Dritte	13.000	12.000	11.451,41
6370	Sachbedarf für EDV-Anlagen	1.000	1.500	46,41
6374	Wartungsgebühren	31.000	58.000	39.693,94
6521	Fernsprech-, Fernschreibgeb.	13.600	16.000	16.422,00
6540	Dienstreisen	200	200	10,50
6589	Sonstige Geschäftsausgaben	300	200	0,00
	Summe Abschnitt/Unterabschnitt	63.100	92.900	67.624,26
	Summe Ausgaben	63.100	92.900	67.624,26
C. Abgleich				
	Summe Einnahmen	27.000	26.000	27.350,00
	Summe Ausgaben	63.100	92.900	67.624,26
	Differenz	36.100-	66.900-	40.274,26-

Verzeichnis der Zweckbindungsringe 2020 - Modell 1 aus dem Ursprungsmodell 1 des Vorjahres ko				Beträge in EUR
Zweckbindungsring: 714 Regionalmanagement PK-Ers.				
Haushaltsteil: Verwaltungshaushalt				
Zweckbindungsart: 22 - Unechte mit echter, gegenseitiger Deckung				
Mehreinnahmen verändern Haushaltsansatz				
Mindereinnahmen werden nicht berücksichtigt				
Gliederung Gruppierung	Gliederungstext Gruppierungstext	Ansatz 2020	Ansatz 2019	Ergebnis 2018
A. Einnahmen				
7914	Sonstige Förderung der Wirtschaft -4- Regionalmanagement			
1541	Personalkostenersätze	0	0	0,00
	Summe Abschnitt/Unterabschnitt	0	0	0,00
	Summe Einnahmen	0	0	0,00
B. Ausgaben				
7914	Sonstige Förderung der Wirtschaft -4- Regionalmanagement			
7171	Zuschüsse für lfd. Zwecke an private Unternehmen -a-	0	0	0,00
	Summe Abschnitt/Unterabschnitt	0	0	0,00
	Summe Ausgaben	0	0	0,00
C. Abgleich				
	Summe Einnahmen	0	0	0,00
	Summe Ausgaben	0	0	0,00
	Differenz	0	0	0,00

Verzeichnis der Zweckbindungsringe 2020 - Modell 1 aus dem Ursprungsmodell 1 des Vorjahres ko				Beträge in EUR
Zweckbindungsring: 1220 RS I - Schulausstatt.(Zweckb.)				
Haushaltsteil: Vermögenshaushalt				
Zweckbindungsart: 12 - Zweckbindung mit unechter und echter gegenseitiger Deckung				
Mehreinnahmen verändern Haushaltsansatz				
Mindereinnahmen werden nicht berücksichtigt				
Gliederung Gruppierung	Gliederungstext Gruppierungstext	Ansatz 2020	Ansatz 2019	Ergebnis 2018
A. Einnahmen				
2201	Realschule -01-			
3619	MAXIMILIAN V. WELSCH-SCHULE Sonstige Investitions- zuweisungen vom Land	0	100.000	0,00
	Summe Abschnitt/Unterabschnitt	0	100.000	0,00
	Summe Einnahmen	0	100.000	0,00
B. Ausgaben				
2201	Realschule -01-			
9356	MAXIMILIAN V. WELSCH-SCHULE Schulausstattungen	15.000	15.000	25.000,00
	Summe Abschnitt/Unterabschnitt	15.000	15.000	25.000,00
	Summe Ausgaben	15.000	15.000	25.000,00
C. Abgleich				
	Summe Einnahmen	0	100.000	0,00
	Summe Ausgaben	15.000	15.000	25.000,00
	Differenz	15.000-	85.000	25.000,00-

Verzeichnis der Zweckbindungsringe 2020 - Modell 1 aus dem Ursprungsmodell 1 des Vorjahres ko				Beträge in EUR
Zweckbindungsring: 1221 RS II -Schulausstatt.(Zweckb.)				
Haushaltsteil: Vermögenshaushalt				
Zweckbindungsart: 12 - Zweckbindung mit unechter und echter gegenseitiger Deckung				
Mehreinnahmen verändern Haushaltsansatz				
Mindereinnahmen werden nicht berücksichtigt				
Gliederung Gruppierung	Gliederungstext Gruppierungstext	Ansatz 2020	Ansatz 2019	Ergebnis 2018
A. Einnahmen				
2202	Realschule -02-			
3619	Siegmund-Loewe-Realschule Sonstige Investitions- zuweisungen vom Land	0	100.000	0,00
	Summe Abschnitt/Unterabschnitt	0	100.000	0,00
	Summe Einnahmen	0	100.000	0,00
B. Ausgaben				
2202	Realschule -02-			
9350	Siegmund-Loewe-Realschule Erwerb von beweglichen Sachen des Anlagevermögens	40.000	40.000	54.228,18
9356	Schulausstattungen	25.000	25.000	35.771,82
	Summe Abschnitt/Unterabschnitt	65.000	65.000	90.000,00
	Summe Ausgaben	65.000	65.000	90.000,00
C. Abgleich				
	Summe Einnahmen	0	100.000	0,00
	Summe Ausgaben	65.000	65.000	90.000,00
	Differenz	65.000-	35.000	90.000,00-

Verzeichnis der Zweckbindungsringe 2020 - Modell 1 aus dem Ursprungsmodell 1 des Vorjahres ko				Beträge in EUR
Zweckbindungsring: 1291 Kreisbibl.-Med.Erwerb(Zweckb.)				
Haushaltsteil: Vermögenshaushalt				
Zweckbindungsart: 12 - Zweckbindung mit unechter und echter gegenseitiger Deckung				
Mehreinnahmen verändern Haushaltsansatz				
Mindereinnahmen werden nicht berücksichtigt				
Gliederung Gruppierung	Gliederungstext Gruppierungstext	Ansatz 2020	Ansatz 2019	Ergebnis 2018
A. Einnahmen				
3521	Öffentliche Bücherei -1- KREISBUECHEREI SCHULZENTRUM			
3455	Verkauf von Büchern und Archivmaterial	0	0	714,14
	Summe Abschnitt/Unterabschnitt	0	0	714,14
	Summe Einnahmen	0	0	714,14
B. Ausgaben				
3521	Öffentliche Bücherei -1- KREISBUECHEREI SCHULZENTRUM			
9350	Erwerb von beweglichen Sachen des Anlagevermögens	58.000	56.000	54.714,14
	Summe Abschnitt/Unterabschnitt	58.000	56.000	54.714,14
	Summe Ausgaben	58.000	56.000	54.714,14
C. Abgleich				
	Summe Einnahmen	0	0	714,14
	Summe Ausgaben	58.000	56.000	54.714,14
	Differenz	58.000-	56.000-	54.000,00-

Kostenrechnende Einrichtung

Landratsamt Kronach

2020

Freiwillige Leistungen (HHST)

Landratsamt Kronach

2020

Freiwillige Leistungen (nach HHST) 2020 - Modell 1 aus dem Ursprungsmodell 1 des Vorjahres ko							Beträge in EUR
Haushalts- stelle	Rechnungsergebnis 2018	2019	2020	Haushaltsansatz 2021	2022	2023	2024 und weitere
Verwaltungshaushalt							
0.0000.6313	1.751,53	2.000	2.000	2.000	2.000	2.000	-
Summe Einzelplan 0	1.751,53	2.000	2.000	2.000	2.000	2.000	-
0.1100.7095	0,00	800	800	800	800	800	-
0.1141.6313	0,00	500	500	500	500	500	-
0.1141.6369	18.103,53	19.000	21.000	22.000	22.000	22.000	-
0.1141.6610	2.600,00	2.600	2.600	2.600	2.600	2.600	-
0.1141.6620	0,00	2.000	0	0	0	0	-
0.1191.7180	0,00	2.000	2.000	2.000	2.000	2.000	-
0.1301.6319	8.200,00	4.100	4.100	4.100	4.100	4.100	-
0.1400.7095	0,00	500	500	500	500	500	-
0.1601.7095	0,00	1.300	1.300	1.300	1.300	1.300	-
Summe Einzelplan 1	28.903,53	32.800	32.800	33.800	33.800	33.800	-
0.2100.7180	3.200,00	3.200	3.400	3.500	3.600	3.600	-
0.2591.7120	12.800,00	12.800	12.800	12.800	12.800	12.800	-
Summe Einzelplan 2	16.000,00	16.000	16.200	16.300	16.400	16.400	-
0.3000.6313	0,00	0	8.600	0	0	0	-
0.3000.7090	0,00	1.000	2.500	2.000	2.000	2.000	-
0.3000.7091	9.825,00	12.500	12.500	15.000	15.000	15.000	-
0.3000.7099	25.000,00	25.000	25.000	25.000	25.000	25.000	-
0.3000.7180	137,09	500	1.000	1.000	1.000	1.000	-
0.3009.6015	20.246,12	23.000	23.500	24.000	24.000	24.000	-
0.3601.7091	0,00	0	0	0	0	0	-
0.3601.7099	2.600,00	3.000	3.000	3.000	3.000	3.000	-
0.3601.7120	0,00	0	0	0	0	0	-
0.3601.7180	0,00	2.500	2.500	2.500	2.500	2.500	-
0.3601.7181	7.000,00	7.000	7.000	7.000	7.000	7.000	-
0.3601.7182	-	10.000	10.000	10.000	10.000	10.000	-
Summe Einzelplan 3	64.808,21	84.500	95.600	89.500	89.500	89.500	-
0.4701.7090	10.000,00	10.000	10.000	10.000	10.000	10.000	-
0.4701.7099	10.000,00	10.000	10.000	10.000	10.000	10.000	-
Summe Einzelplan 4	20.000,00	20.000	20.000	20.000	20.000	20.000	-
0.5500.6312	5.740,39	2.500	5.000	5.000	5.000	5.000	-
0.5500.6319	820,00	3.000	3.000	3.000	3.000	3.000	-
0.5500.7180	10.373,20	14.000	11.000	11.000	11.000	11.000	-
0.5931.5160	0,00	3.500	3.500	3.500	3.500	3.500	-
0.5931.5162	1.699,84	10.000	10.000	10.000	10.000	10.000	-
0.5931.6580	0,00	0	0	0	0	0	-
0.5931.7099	0,00	0	0	0	0	0	-
Summe Einzelplan 5	18.633,43	33.000	32.500	32.500	32.500	32.500	-
0.7800.7098	5.995,00	5.000	10.000	10.000	10.000	10.000	-
0.7910.5000	8.975,79	5.000	5.000	5.000	5.000	5.000	-
0.7910.5200	0,00	2.000	2.000	2.000	2.000	2.000	-
0.7910.5300	46.254,32	35.000	51.000	51.000	51.000	51.000	-
0.7910.6580	719,48	1.500	1.500	1.500	1.500	1.500	-
0.7910.6610	10.000,00	10.000	10.000	10.000	10.000	10.000	-
0.7911.6610	17.285,65	20.000	20.000	20.000	20.000	20.000	-

Freiwillige Leistungen (nach HHST) 2020 - Modell 1 aus dem Ursprungsmodell 1 des Vorjahres ko							Beträge in EUR	
Haushalts- stelle	Rechnungsergebnis 2018	2019	2020	Haushaltsansatz 2021	2022	2023	2024 und weitere	
0.7911.7180	20.000,00	20.000	0	0	0	0	-	
Summe Einzelplan 7	109.230,24	98.500	99.500	99.500	99.500	99.500	-	
Gesamtsumme Verwaltungshaushalt	259.326,94	286.800	298.600	293.600	293.700	293.700	-	

Freiwillige Leistungen (nach HHST) 2020 - Modell 1 aus dem Ursprungsmodell 1 des Vorjahres ko							Beträge in EUR	
Haushalts- stelle	Rechnungsergebnis 2018	2019	2020	Haushaltsansatz 2021	2022	2023	2024 und weitere	
Vermögenshaushalt								
1.1301.9820	337.752,91	0	0	184.000	207.000	0	-	
Summe Einzelplan 1	337.752,91	0	0	184.000	207.000	0	-	
1.3200.9820	60.000,00	120.000	120.000	120.000	50.000	50.000	-	
1.3400.9358	0,00	2.000	2.000	2.000	2.000	2.000	-	
1.3401.9450	0,00	2.000	2.000	2.000	2.000	2.000	-	
1.3650.9880	0,00	5.000	5.000	10.000	10.000	10.000	-	
Summe Einzelplan 3	60.000,00	129.000	129.000	134.000	64.000	64.000	-	
1.6550.9350	0,00	500	500	500	500	500	-	
1.6550.9351	1.000,00	1.000	1.000	1.000	1.000	1.000	-	
Summe Einzelplan 6	1.000,00	1.500	1.500	1.500	1.500	1.500	-	
Gesamtsumme Vermögenshaushalt								
	398.752,91	130.500	130.500	319.500	272.500	65.500	-	

Freiwillige Leistungen (VWHH/VMHH)

Landratsamt Kronach

2020

Freiwillige Leistungen des Verwaltungshaushaltes 2020 - Modell 1 aus dem Ursprungsmodell 1 de							Beträge in EUR
Einzelplan	Rechnungsergebnis 2018	2019	2020	Haushaltsansatz 2021	2022	2023	2024 und weitere
0 Allgemeine Verwaltung	1.751,53	2.000	2.000	2.000	2.000	2.000	-
1 Öffentliche Sicherheit und Ordnung	28.903,53	32.800	32.800	33.800	33.800	33.800	-
2 Schulen	16.000,00	16.000	16.200	16.300	16.400	16.400	-
3 Wissenschaft, Forschung Kulturpflege	64.808,21	84.500	95.600	89.500	89.500	89.500	-
4 Soziale Sicherheit	20.000,00	20.000	20.000	20.000	20.000	20.000	-
5 Gesundheit, Sport, Erholung	18.633,43	33.000	32.500	32.500	32.500	32.500	-
7 Öffentl. Einrichtungen, Wirtschaftsförderung	109.230,24	98.500	99.500	99.500	99.500	99.500	-
Summe des Verwaltungshaushaltes	259.326,94	286.800	298.600	293.600	293.700	293.700	-

Freiwillige Leistungen des Vermögenshaushaltes 2020 - Modell 1 aus dem Ursprungsmodell 1 des							Beträge in EUR
Einzelplan	Rechnungsergebnis 2018	2019	2020	Haushaltsansatz 2021	2022	2023	2024 und weitere
1 Öffentliche Sicherheit und Ordnung	337.752,91	0	0	184.000	207.000	0	-
3 Wissenschaft, Forschung Kulturpflege	60.000,00	129.000	129.000	134.000	64.000	64.000	-
6 Bau- und Wohnungswesen, Verkehr	1.000,00	1.500	1.500	1.500	1.500	1.500	-
Summe des Vermögenshaushaltes	398.752,91	130.500	130.500	319.500	272.500	65.500	-

Freiwillige Leistung
Landratsamt Kronach
2020

Freiwillige Leistungen (nach Ringen) 2020 - Modell 1 aus dem Ursprungsmodell 1 des Vorjahres							Beträge in EUR	
Ring: 1 Freiwillige Leistungen des Landkreises Kronach								
Haushalts- stelle	Rechnungsergebnis 2018	2019	2020	Haushaltsansatz 2021	2022	2023	2024 und weitere	
0.0000.6313	1.751,53	2.000	2.000	2.000	2.000	2.000	-	
0.1100.7095	0,00	800	800	800	800	800	-	
0.1141.6313	0,00	500	500	500	500	500	-	
0.1141.6369	18.103,53	19.000	21.000	22.000	22.000	22.000	-	
0.1141.6610	2.600,00	2.600	2.600	2.600	2.600	2.600	-	
0.1141.6620	0,00	2.000	0	0	0	0	-	
0.1191.7180	0,00	2.000	2.000	2.000	2.000	2.000	-	
0.1301.6319	8.200,00	4.100	4.100	4.100	4.100	4.100	-	
0.1400.7095	0,00	500	500	500	500	500	-	
0.1601.7095	0,00	1.300	1.300	1.300	1.300	1.300	-	
0.2100.7180	3.200,00	3.200	3.400	3.500	3.600	3.600	-	
0.2591.7120	12.800,00	12.800	12.800	12.800	12.800	12.800	-	
0.3000.6313	0,00	0	8.600	0	0	0	-	
0.3000.7090	0,00	1.000	2.500	2.000	2.000	2.000	-	
0.3000.7091	9.825,00	12.500	12.500	15.000	15.000	15.000	-	
0.3000.7099	25.000,00	25.000	25.000	25.000	25.000	25.000	-	
0.3000.7180	137,09	500	1.000	1.000	1.000	1.000	-	
0.3009.6015	20.246,12	23.000	23.500	24.000	24.000	24.000	-	
0.3601.7091	0,00	0	0	0	0	0	-	
0.3601.7099	2.600,00	3.000	3.000	3.000	3.000	3.000	-	
0.3601.7120	0,00	0	0	0	0	0	-	
0.3601.7180	0,00	2.500	2.500	2.500	2.500	2.500	-	
0.3601.7181	7.000,00	7.000	7.000	7.000	7.000	7.000	-	
0.3601.7182	-	10.000	10.000	10.000	10.000	10.000	-	
0.4701.7090	10.000,00	10.000	10.000	10.000	10.000	10.000	-	
0.4701.7099	10.000,00	10.000	10.000	10.000	10.000	10.000	-	
0.5500.6312	5.740,39	2.500	5.000	5.000	5.000	5.000	-	
0.5500.6319	820,00	3.000	3.000	3.000	3.000	3.000	-	
0.5500.7180	10.373,20	14.000	11.000	11.000	11.000	11.000	-	
0.5931.5160	0,00	3.500	3.500	3.500	3.500	3.500	-	
0.5931.5162	1.699,84	10.000	10.000	10.000	10.000	10.000	-	
0.5931.6580	0,00	0	0	0	0	0	-	
0.5931.7099	0,00	0	0	0	0	0	-	
0.7800.7098	5.995,00	5.000	10.000	10.000	10.000	10.000	-	
0.7910.5000	8.975,79	5.000	5.000	5.000	5.000	5.000	-	
0.7910.5200	0,00	2.000	2.000	2.000	2.000	2.000	-	
0.7910.5300	46.254,32	35.000	51.000	51.000	51.000	51.000	-	
0.7910.6580	719,48	1.500	1.500	1.500	1.500	1.500	-	
0.7910.6610	10.000,00	10.000	10.000	10.000	10.000	10.000	-	
0.7911.6610	17.285,65	20.000	20.000	20.000	20.000	20.000	-	
0.7911.7180	20.000,00	20.000	0	0	0	0	-	
1.1301.9820	337.752,91	0	0	184.000	207.000	0	-	
1.3200.9820	60.000,00	120.000	120.000	120.000	50.000	50.000	-	
1.3400.9358	0,00	2.000	2.000	2.000	2.000	2.000	-	
1.3401.9450	0,00	2.000	2.000	2.000	2.000	2.000	-	
1.3650.9880	0,00	5.000	5.000	10.000	10.000	10.000	-	
1.6550.9350	0,00	500	500	500	500	500	-	
1.6550.9351	1.000,00	1.000	1.000	1.000	1.000	1.000	-	
Summe Ring 1	658.079,85	417.300	429.100	613.100	566.200	359.200	-	

Innere Verrechnungen
Landratsamt Kronach
2020

Innere Verrechnungen 2020 - Modell 1 aus dem Ursprungsmodell 1 des Vorjahres kopiert								Beträge in EUR	
	Unter- gruppe	Unter- abschnitt	Ansatz 2020	Unter- abschnitt	Ansatz 2020	Unter- abschnitt	Ansatz 2020	Unter- abschnitt	Ansatz 2020
Einnahmen	1690	0600	6.000	0681	4.000	2991	133.900	3310	1.000
		3501	50.000	7201	61.000	7210	0		
	1691	0600	28.000	6500	0	6595	900		
	1692	0681	34.300						
	1699	0600	176.000	6500	20.000				
	Summe Einnahmen:		515.100						
Ausgaben	6790	0681	0	2351	43.700	2441	90.200	3310	0
		3501	50.000	7201	900	7202	61.000	7271	0
		7912	0						
	6791	2441	1.000	5010	2.000	5020	2.000	7201	21.600
		7210	400	7911	2.000				
	6792	0601	6.900	0602	10.000	2011	8.300	7201	16.100
		7210	700	7920	2.300				
	6798	7911	500						
	6799	0600	5.000	0601	3.000	0851	0	2201	1.000
		2202	1.000	2351	1.000	2352	1.000	2441	1.000
		3000	800	3400	2.000	3521	200	3601	200
		5010	2.600	5020	1.800	5931	5.000	7201	161.700
		7210	3.300	7909	300	7911	2.000	7912	0
		7914	0	7920	1.600	8801	1.000		
	Summe Ausgaben:		515.100						
	Summe Einnahmen:		515.100						
	Summe Ausgaben:		515.100						
	Differenz:		0						

Stellenplan und Stellenübersicht

des Landkreises Kronach für das Haushaltsjahr 2020

Inhaltsübersicht

	<u>Seite</u>
I. Stellenplan	
Beamte/Beamtinnen	1
Arbeitnehmer/-innen, soweit <u>nicht</u> im Sozial- oder Erziehungsdienst	2
Arbeitnehmer/-innen im Sozial- oder Erziehungsdienst	3
II. Ergänzende nachrichtliche Angaben (Gliederung nach Unterabschnitten)	
Beamte/Beamtinnen	4
Arbeitnehmer/-innen	8
III. Übersicht über die Bediensteten in Ausbildung	13

I. Stellenplan für das Haushaltsjahr 2020
1. Beamte/Beamtinnen Landkreis Kronach

Wahlbeamte und sonstige Beamte (Laufbahn-gruppen)	Besoldungs-gruppe	Zahl der Stellen 2020		Zahl der Stellen 2019	Zahl der tatsächlich besetzten Stellen am 30.06.2019	Erläuterungen
		insgesamt	darunter mit Amtszulage			
Wahlbeamte	B 5	1		1	1	
4. Qualif.-Ebene	A 15	1		1	1	
	A 14			1	1	
	A 13					
3. Qualif.-Ebene	A 13	5		6	6	1 Stelle für Jobcenter
	A 12	1		1	1	
	A 11	1		2	2	
	A 10	2				
	A 9	2				
2. Qualif.-Ebene	A 9	22	7	20	20	1 Stelle für Jobcenter
	A 8	3		7	7	
	A 7	9		6	6	
	A 6	4		5	5	
1. Qualif.-Ebene	A 6					
	A 5					
Insgesamt		<u>51</u>	<u>7</u>	<u>50</u>	<u>50</u>	

I. Stellenplan für das Haushaltsjahr 2020
2. Arbeitnehmer/-innen, soweit nicht im Sozial- oder Erziehungsdienst

Entgeltgruppe/ Sondervergütung	Zahl der Stellen 2020	Zahl der Stellen 2019	Zahl der tatsächlich besetzten Stellen am 30.06.2019	Erläuterungen
Spalte 1	Spalte 2	Spalte 3	Spalte 4	Spalte 5
14	1	0	0	
13	1	2	2	
12	7	6	6	
11	3	5	5	
10	12	9	9	
9c	2	1	1	
9b	1	1	1	
9a	15	12	12	
8	20	16	16	
7	1	0	0	
6	15	17	17	
5	39	42	42	
4	19	16	16	
3	2	4	4	
2 Ü	2	2	2	
2	6	7	7	
Insgesamt	146	140	140	

I. Stellenplan für das Haushaltsjahr 2020
3. Arbeitnehmer/-innen im Sozial- oder Erziehungsdienst

Entgeltgruppe/ Sondervergütung	Zahl der Stellen 2020	Zahl der Stellen 2019	Zahl der tatsächlich besetzten Stellen am 30.06.2019	Erläuterungen
S 14	4	4	4	
S 12	5	5	5	
S 11b	5	5	5	
Insgesamt	14	14	14	

I. Stellenplan für das Haushaltsjahr 2020
4. Stellenvergleich zum Vorjahr - Stellen insgesamt

Bedienstetengruppe	Zahl der Stellen 2020	Zahl der Stellen 2019	Veränderung zu 2019	Erläuterungen
Beamte	51	50	1	
Tariflich Beschäftigte (ohne Sozial- u. Erz-Dt.)	146	140	6	
Tariflich Beschäftigte - Sozial- und Erziehungsdienst	14	14	0	
<u>Insgesamt</u>	<u>211</u>	<u>204</u>	<u>7</u>	

II. Ergänzende nachrichtliche Angaben (Beamte/Beamtinnen Landkreis Kronach)

Unterabschnitt	Bezeichnung	Wahl-Beamte	Besoldungsgruppen														
			QE 4			QE 3					QE 2					QE 1	
			B 5	A 15	A 14	A 13	A 13	A 12	A 11	A 10	A 9	A 9 + AZ	A 9	A 8	A 7	A 6	A 6
0000	Kreisorgane	1				1											
0100	Rechnungsprüfung								1								
0201	Hauptamt										1		1	1			
0241	Öffentlichkeitsarbeit					1		1									
0301	Kämmerei		1			1			1		1				1		
0331	Kassenverwaltung										1						
0600	Allgemeine Verwaltung									1					1		
0601	Elektronische Datenverarbeitung										1						

Unterab-schnitt	Bezeichnung	Wahl-Beamte	Besoldungsgruppen														
			QE 4			QE 3					QE 2					QE 1	
			B 5	A 15	A 14	A 13	A 13	A 12	A 11	A 10	A 9	A 9 + AZ	A 9	A 8	A 7	A 6	A 6
0603	Informationssicherheitsbeauftr.										1						
1100	Öffentliche Ordnung								1	1	1	1	1				
1101	Führerscheinstelle										1		1				
1111	Zulassungsstelle										1	1	2				
1121	Verkehrswesen										1		1				
1161	Ausländerbehörde											1	2	1			
3521	Kreisbücherei										1						

Unterabschnitt	Bezeichnung	Wahl-Beamte	Besoldungsgruppen														
			QE 4			QE 3					QE 2					QE 1	
			B 5	A 15	A 14	A 13	A 13	A 12	A 11	A 10	A 9	A 9 + AZ	A 9	A 8	A 7	A 6	A 6
3601	Naturschutz											1					
4001	Allg. Sozialverwaltung																
4041	Wohngeld											1					
4050	Jobcenter					1						1					
4071	Verwaltung der Jugendhilfe											1	2				
5931	Naturschutz/Landschaftspflege												1				
6011	Hochbauverwaltung											1	1				
6021	Tiefbauverwaltung												1				
6131	Bauordnung						1								1		

Unterab- schnitt	Bezeichnung	Wahl- Beamte	Besoldungsgruppen													
			QE 4			QE 3					QE 2				QE 1	
			B 5	A 15	A 14	A 13	A 13	A 12	A 11	A 10	A 9	A 9 + AZ	A 9	A 8	A 7	A 6
7201	Abfallbeseitigung					1						1				
7914	Regionalmanagement															
Insgesamt		1	1	0	0	5	1	1	2	2	7	15	3	9	4	0

**II. Ergänzende nachrichtliche Angaben
Arbeitnehmer/-innen**

		Arbeitnehmer/-innen															Entg.-Gr. Sozial-Dt.									
Unterab- schnitt	Bezeichnung	Entgeltgruppen															S 11b	S 12	S 14							
		14	13	12	11	10	9c	9b	9a	8	7	6	5	4	3	2 Ü				2						
0000	Kreisorgane			1		1				1	1			2												
0201	Hauptamt					1							1													
0241	Öffentlichkeitsarbeit									1																
0281	Sonst. Angelegenheiten des staatlichen Landratsamts												1													
0301	Kämmerei												1													
0331	Kassenverwaltung												2													
0351	Liegenschaftsverwaltung					1																				
0600	Allg. Verwaltung									1																
0601	Elektron. Datenverarbeitung									2	1															
0602	Behördennetz					1																				
0621	Registratur									1		1		2												
0651	Poststelle u. Telefonverm.												1													
0670	Datenschutzbeauftragter					1																				

Arbeitnehmer/-innen																				
Unterab-schnitt	Bezeichnung	Entgeltgruppen															Entg.-Gr. Sozial-Dt.			
		14	13	12	11	10	9c	9b	9a	8	7	6	5	4	3	2 Ü	2	S 11b	S 12	S 14
0681	VerwGebäude - LRA -											1					4			
1100	Öffentliche Ordnung											1								
1101	Führerscheinstelle											1								
1111	Zulassungsstelle										4	1								
1141	Umweltschutz										1									
1161	Ausländerbehörde			1								3	2							
2000	Schulen											1								
2051	Ausbildungsförderung								1											
2201	RS I (M.-v.-Welsch-Schule)											1								
2202	RS II (S.-Loewe-Schule)											2								
2351	Kaspar-Zeuß-Gymnasium											1								
2352	Frankenwald-Gymnasium										1									
2441	Staatl. Berufsschule											2								

Arbeitnehmer/-innen																				
Unterab-schnitt	Bezeichnung	Entgeltgruppen																Entg.-Gr. Sozial-Dt.		
		14	13	12	11	10	9c	9b	9a	8	7	6	5	4	3	2 Ü	2	S 11b	S 12	S 14
2721	Pestalozzi-Schule											1						1		
2851	Schulzentrum										1	1								
3000	Allgemeine kulturelle Angelegenh.		1											2						
3310	Kreiskulturraum																1			
3400	Sonst. Kulturpfl., Wasserschloß Mitw.											1					1			
3521	Kreisbücherei					1					3	1	1							
4000	Bildung und Teilhabe										1									
4001	Allg. Sozialverwaltung			1			1		1	1		1								
4038	Grundsicherung								1											
4041	Verwaltung des Wohngeldes								1											

Arbeitnehmer/-innen																				
Unterab-schnitt	Bezeichnung	Entgeltgruppen															Entg.-Gr. Sozial-Dt.			
		14	13	12	11	10	9c	9b	9a	8	7	6	5	4	3	2 Ü	2	S 11b	S 12	S 14
4050	Jobcenter						1		6	2			3							
4061	Betreuungsstelle												1						1	
4071	Verwaltung der Jugendhilfe	1							2	2				1					2	
4072	Verwaltung der Jugendhilfe												1	1					2	1
4073	Kreisjugendamt - ASD -													1					2	4
4074	Kreisjugendamt - Koki																		1	
4075	Kreisjugendamt - uM																			
4681	Jugendübernachtungshaus Mitwitz																			
5010	Gesundheitswesen														1					
5020	Veterinärwesen													1						
5451	Fleischbeschau									1										
5931	Naturschutz/Landschaftspflege														1					

Arbeitnehmer/-innen																				
Unterab-schnitt	Bezeichnung	Entgeltgruppen															Entg.-Gr. Sozial-Dt.			
		14	13	12	11	10	9c	9b	9a	8	7	6	5	4	3	2 Ü	2	S 11b	S 12	S 14
6011	Hochbauverwaltung				2															
6021	Tiefbauverwaltung			1				1	1											
6131	Bauordnung				1	1						1	1	1						
6500	Kreisstraßen								3			12		1	1					
7201	Abfallbeseitigung					3			1					4	1					
7901	Fremdenverkehr - Frankenw. Tourismus			1				1	1			1	1							
7911	Sonst. Förderung v. Wirtschaft u. Verk.			1								1	1							
7914	Regionalmanagement			1		1														
7920	ÖPNV					1			2		1	6								
Insgesamt		1	1	7	3	12	2	1	15	20	1	15	39	19	2	2	6	5	5	4

III. Übersicht über die Bediensteten in Ausbildung

Bezeichnung	Art der Vergütung	vorgesehen für 2020	beschäftigt 30.06.2019	Erläuterungen
Anwärter/-innen	Anwärterbezüge	3	3	
Auszubildende	Ausbildungsentgelt	3	4	
Insgesamt		<u>6</u>	<u>7</u>	

Anlagen

der Kreiskämmerei

zum

Haushaltsplan 2020

des

Landkreises Kronach

Sonstige Übersichten und Aufstellungen

Inhalt

1. Schulden / Rücklagen

- Übersicht über den Stand der Schulden
- Übersicht über den Stand der Rücklagen

2. Investitionsprogramm

- Investitionsprogramm 2019 - 2023

Übersicht über den Stand der Schulden

(ohne Zwischenfinanzierungskredite)

Schulden aus Krediten von/vom	Stand zum Jahresanfang 2019		Stand zum Jahresanfang 2020	
	in Tsd. Euro			
1.1 Bund, LAF, ERP-Sondervermögen	0	0	0	0
1.2 Land	0	0	0	0
1.3 Sonstiger öffentlicher Bereich	0	0	0	0
1.6 Kreditmarkt (Inland)				
- 1.6.1. Sparkassen	0			0
- 1.6.2. Girozentralen/Landesbanken	8.728			8.143
- 1.6.3. sonst. Kreditinstitute	153			102
Zwischensumme:	<u>8.881</u>	<u>8.881</u>	<u>0</u>	<u>8.245</u>
<u>Summe: I</u>		<u>8.881</u>		<u>8.245</u>
2. Innere Darlehen "Rücklage Abfallwirtschaft"		0		0
<u>Summe II (incl. der Ziff 2):</u>		<u>8.881</u>		<u>8.245</u>

Übersicht über den Stand der Rücklagen

Jahr	Allgemeine Rücklage				Sonderrücklage Altersteilzeit			Sonderrücklage Gebäude-UH			Sonderrücklage Kultur-Hauptstadt			Sonderrücklage Abfallwirtschaft <small>(insbes. für Rekultivierungsmaßnahmen)</small>		
	Betrag		Ver-änderung	Höhe der Mindest- rücklage	Betrag		Ver-änderung	Betrag		Ver-änderung	Betrag		Ver-änderung	Betrag		Ver-änderung
	Stand zum Jahresbeginn	Stand zum Jahresende			Stand zum Jahresbeginn	Stand zum Jahresende		Stand zum Jahresbeginn	Stand zum Jahresende		Stand zum Jahresbeginn	Stand zum Jahresende		Stand zum Jahresbeginn	Stand zum Jahresende	
	in Tsd. Euro		in Tsd. Euro		in Tsd. Euro			in Tsd. Euro			in Tsd. Euro			in Tsd. Euro		
1985	1.484	655	-828	228									0	0	0	
1986	655	793	138	235									0	0	0	
1987	793	1.770	977	242									0	0	0	
1988	1.770	1.927	157	253									0	0	0	
1989	1.927	2.815	888	263									0	0	0	
1990	2.815	1.547	-1.267	277									0	0	0	
1991	1.547	1.007	-540	291									0	0	0	
1992	1.007	565	-442	315									0	0	0	
1993	565	565	0	344									0	285	285	
1994	565	565	0	372									285	1.253	967	
1995	565	565	0	393									1.253	1.910	658	
1996	565	565	0	404									1.910	2.469	559	
1997	565	565	0	410									2.469	3.053	584	
1998	565	565	0	411									3.053	3.187	134	
1999	565	565	0	411									3.187	2.924	-264	
2000	565	565	0	416	0	54	54						2.924	2.791	-133	
2001	565	565	0	421	54	117	62						2.791	2.563	-228	
2002	565	565	0	429	117	315	198						2.563	2.360	-202	
2003	565	565	0	447	315	443	128						2.360	1.752	-609	
2004	565	0	-565	452	443	579	136						1.752	1.589	-163	
2005	0	0	0	450	579	577	-3						1.589	1.292	-297	
2006	0	0	0	464	577	567	-9						1.292	1.559	267	
2007	0	0	0	467	567	404	-164						1.559	1.759	200	
2008	0	0	0	468	404	365	-39						1.759	2.463	704	
2009	0	0	0	466	365	355	-10						2.463	2.713	250	
2010	0	0	0	471	355	241	-114						2.713	2.169	-544	
2011	0	0	0	489	241	157	-84						2.169	2.873	704	
2012	0	0	0	493	157	174	17						2.873	3.466	593	
2013	500	1.000	500	504	174	204	29						3.466	3.201	-265	
2014	1.000	600	-400	513	204	215	11						3.201	2.964	-237	
2015	600	600	0	534	215	218	3	0	500	500			2.964	2.347	-617	
2016	600	600	0	560	218	267	49	500	500	0			2.347	1.593	-755	
2017	600	700	100	588	267	304	37	500	500	0			1.593	961	-632	
2018	700	700	0	612	304	328	25	500	1500	1.000			961	-6	-967	
2019	700	700	0	626	328			1.500	1500	0	0	350	350	-6		
2020	700			632												
2021																

Die mittels Jahresrechnung festgestellten Werte sind in Fettdruck, die voraussichtlichen Werte in Magerdruck und kursiv dargestellt.

Alle Rücklagen werden zur Kassenbestandsverstärkung eingesetzt. Die **Abfallrücklage** wird als Inneres Darlehen **verzinst**.

Investitionsprogramm 2019- 2023

(Gruppierungsnummern 92 - 96 u. 98)

lfd. Nr.	Gliederungs-Nr.	Aufgabenbereich/Erläuterung	2019	2020	2021	2022	2023
1	0000	Kreisorgane	2.800	1.000	1.000	1.000	1.000
2	0301	Kämmerei	500	500	500	500	500
3	0331	Kasse (Ersatzbeschaffung Kassenautomat)	500	65.000	500	500	500
4	0600	Zentrale Dienste (Beschaffungen, Möbel, Tel-Anl.,etc.)	200.000	122.000	95.000	93.000	93.000
5	0601	EDV (Hardware)	325.000	300.000	200.000	200.000	200.000
6	0602	Behördennetz	17.000	20.000	60.000	20.000	20.000
7	0681	Landratsamtsgebäude (Generalsanierung)	2.110.000	1.785.000	2.285.000	1.070.000	15.000
8	1100	Öffentliche Ordnung	10.000	21.000	1.000	1.000	1.000
9	1141	Umweltschutz	1.000	1.200	500	500	500
10	1300	Atemschutzübungsanlage	162.000	30.000	5.000	5.000	5.000
11	1301	Feuerlöschwesen	55.000	35.000	209.000	232.000	25.000
12	1400	Katastrophen- u. Zivilschutz (Fahrzeug UGOEL)	72.000	342.000	5.000	5.000	5.000
13	1600	Rettungsdienst	0	0	5.000	5.000	5.000
14	2011	Staatliches Schulamt	10.000	7.200	5.000	5.000	5.000
15	2100	Mobile Jugendverkehrsschule	12.000	500	500	500	500
16	2201	Max.-v.-Welsch-Schule	110.000	50.000	285.000	1.440.000	1.405.000
17	2202	Realschule II	65.000	65.000	65.000	65.000	65.000
18	2351	Kaspar-Zeuß-Gymnasium (Insb. G-Sanierung, HZ, etc.)	176.000	31.000	180.000	359.000	1.159.000
19	2352	Frankenwaldgymnasium	90.000	40.000	128.000	89.000	89.000
20	2441	Staatliche Berufsschule mit BAS (Insb. G-Sanierung)	1.141.000	576.000	3.906.000	5.406.000	5.436.000
21	2484	Tourismusschule Franken	12.000	15.000	15.000	15.000	15.000
22	2485	Berufsfachschule für Musik	6.400	30.000	15.000	10.000	10.000
23	2721	Pestalozzischule - Fassadensanierung	5.000	10.000	10.000	10.000	10.000
24	2850	Schulzentrum KC	300.000	0	0	0	0
25	2851	Schulzentrum KC (Investitionskostenumlage)	300.000	200.000	750.000	750.000	750.000

26	2923	Schul- und Kreisbildstelle	7.500	10.000	10.000	10.000	0
27	2950	Sonstige schulische Aufgaben (Digitalpakt)	0	425.000	425.000	425.000	425.000
28	2991	Sonstige schulische Einrichtung (Heizzentrale)	300.000	0	0	0	0
29	3200	Museen (Festung Rosenberg - Investitionszuschuss)	120.000	120.000	120.000	50.000	50.000
30	3310	Kreiskulturraum	35.000	83.000	45.000	5.000	5.000
31	3400	Wasserschloß Mitwitz	53.500	88.500	113.500	113.500	113.500
32	3401	Heimatpflege	3.500	3.500	3.500	3.500	3.500
33	3501	VHS (Generalsanierung)	3.370.000	1.702.000	100.000	0	0
34	3521	Kreisbibliothek	65.000	87.500	73.000	72.000	72.000
35	3601	Naturschutz, Landschaftspflege	22.300	22.000	12.000	12.000	12.000
36	3650	Denkmalpflege	5.000	5.000	10.000	10.000	10.000
37	4074	Verwaltung der Jugendhilfe	4.000	0	0	0	0
38	4601	Einrichtung der Jugendarbeit	2.000	52.000	2.000	2.000	2.000
39	4681	Jugendübernachtungshaus Mitwitz	3.000	5.000	5.000	5.000	5.000
40	5010	Gesundheitsamt	2.500	2.500	2.500	2.500	2.500
41	5451	Fleischbeschau	1.000	2.000	2.000	2.000	2.000
42	5931	Naherholungsgebiet (Freizeitsee Windheim)	2.200.000	1.127.000	402.000	2.000	2.000
43	6500- 6533	Kreisstraßen (KC 8 - OD Teuschnitz, KC 16 Brücken Teichmühle, KC 32 Wolfersgrün, ... mit Planungskosten)	4.370.000	3.582.500	4.652.500	1.337.500	1.237.500
44	6550	Radwege	6.500	6.500	6.500	6.500	6.500
45	6595 - 6596	Kreisbauhof (Konzeptstudie Generalsanierung)	35.000	72.000	2.407.000	2.407.000	1.207.000
46	7201	Abfallwirtschaft - Hausmüll	177.000	249.000	165.000	75.000	75.000
47	7911	Wirtschaftsförderung	2.000	2.000	2.000	2.000	2.000
48	7913	Sonst.Förd.d. Wirtschaft (KU LCC Gründung Stammkapital)	0	100.000	0	0	0
49	7918	Sonst.Förderung d. Wirtschaft (Projekt SMO)	0	1.980.000	500.000	0	0
50	9121	Darlehen an private Unternehmen (Schlachthof)	0	100.000	0	0	0

Gesamtsumme:	15.968.000	13.574.400	17.285.500	14.325.500	12.548.500
---------------------	-------------------	-------------------	-------------------	-------------------	-------------------

Beteiligungsbericht

(Art. 82 Abs. 3 LkrO):

**Angaben zu wichtigen
Unternehmensbeteiligungen
des**

Landkreises Kronach

Geschäftsjahre 2016 – 2018

Inhaltsverzeichnis

	Seite
Inhaltsverzeichnis	2
Vorbemerkung	2
<u>Angaben zu Beteiligungen</u>	
Frankenwaldklinik Kronach GmbH	3 - 5
Wirtschafts- und Strukturentwicklungsgesellschaft Landkreis Kronach mbH	6 - 7
Flugplatz-GmbH Kulmbach – Kronach	8 - 9

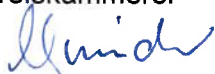
Vorbemerkung:

Im nachfolgenden Bericht werden die Beteiligungen an privatrechtlichen Unternehmen dargestellt an denen der Landkreis (unmittelbar oder mittelbar) mindestens 5 % der entspr. Unternehmensanteile hält (Art. 82 Abs. 3 LkrO). Der Beteiligungsbericht enthält jeweils Angaben zu

1. Unternehmenszweck
2. Beteiligungsverhältnisse
3. Zusammensetzung der Gesellschaftsorgane
4. Geschäftsführerbezüge
5. Mittelbare Beteiligungen des Landkreises über das Unternehmen
6. Kreditaufnahmen
7. Ertragslage

der einzelnen Unternehmen.

Landratsamt Kronach, 31.01.2020
Kreiskämmerei



Schmidt

HELIOS Frankenwaldklinik Kronach GmbH *
Friesener Str. 41, 96317 Kronach

* (bis 20.04.2016: Frankenwaldklinik Kronach GmbH)

Die Helios Frankenwaldklinik Kronach GmbH ist Mitglied des Konzernverbundes der Fresenius-Gruppe.

1. Gegenstand des Unternehmens:

Betrieb und Fortentwicklung eines Krankenhauses einschließlich etwaiger Ausbildungsstätten, Nebeneinrichtungen und Nebenbetriebe.

Die Gesellschaft kann sich auch in branchenverwandten Gebieten beispielsweise der Altenpflege und der med. Versorgungszentren i. S. d. § 95 SGB V, und sonstigen Bereichen der Gesundheitsdienstleistungen betätigen.

2. Beteiligungsverhältnisse:

	eingebrachtes Stammkapital	Beteiligung
HELIOS Kliniken GmbH, Berlin (seit 01.01.2014; vorher: RHÖN-Klinikum AG)	7.174.440 €	94,9%
Landkreis Kronach	<u>385.560 €</u>	<u>5,1%</u>
	7.560.000 €	100,0%

3. Gesellschaftsorgane:

- a) **Geschäftsführer:** Philipp Löwenstein (ab 01.12.2018)
 Dr. Christian Kloeters (16.12.2016 - 30.11.2018)
 Daniel Frische (01.09.2015 - 15.12.2016)
- b) **Gesellschafterversammlung:**
- HELIOS Kliniken GmbH
 - Landkreis Kronach, vertreten durch: Landrat Oswald Marr (bis 20.12.2016)
 Landrat Klaus Löffler (ab 21.12.2016)
- c) **Beirat**, als beratendes Gremium (keine aufsichtsratsanalogen Funktionen)
 Der Landkreis ist im Beirat vertreten durch den amtierenden Landrat und drei Mitglieder des Kreistags.

4. Bezüge der einzelnen Mitglieder des geschäftsführenden Unternehmensorgans:

Im Anhang zum Jahresabschluss des Geschäftsjahres ausgewiesene Gesamtbezüge für die Geschäftsführung (Art. 82 Abs. 3 Satz 3 LkrO):

- entfällt / Befreiung nach § 286 Abs. 4 HGB

5. Mittelbare Beteiligungen des Landkreises über das Unternehmen:

(Bagatellgrenze: 5 %)

HELIOS Catering Thüringen GmbH;
 Erbringung von Serviceleistungen für Krankenhäuser, insbes. im Bereich der Speiseversorgung
 Umwandlung 25.07.2016 =>

HELIOS MVZ Franken GmbH, Kronach

Neuer Unternehmensgegenstand: Betrieb eines Medizinischen Versorgungszentrums
 Umwandlung 04.03.2017 => jetzt

➔ **HELIOS Shared Services Mitte GmbH, Erfurt**

	eingebrachtes Stammkapital:	Beteiligung:
HELIOS Frankenwaldklinik GmbH (Beteiligung Landkreis Kronach: 5,1 %)	25.000 Euro	100%

7. Angaben zur Ertragslage: Frankenwaldklinik Kronach GmbH

BILANZ zum 31.12. - in TEur -

	2018	2017	2016	2015
Aktiva				
A. Anlagevermögen				
Immaterielle Vermögensgegenstände	296,5	159,6	144,5	105,2
Sachanlagen	30.253,1	30.661,3	31.372,6	33.381,8
Finanzanlagen	25,0	25,0	25,0	25,0
	30.574,6	30.845,9	31.542,1	33.512,0
B. Umlaufvermögen				
Vorräte	1.365,5	1.278,3	1.528,9	1.438,4
Forderungen und sonstige Vermögensgegenstände	35.538,7	34.759,1	34.140,2	29.388,2
Kassenbestand, Guthaben bei Kreditinstituten	356,1	369,5	362,2	530,9
	37.260,3	36.406,9	36.031,3	31.357,5
C. Rechnungsabgrenzungsposten	30,0	104,4	15,7	67,3
D. Aktive latente Steuern		0,0	0,0	0,0
Bilanzsumme	67.864,9	67.357,2	67.589,1	64.936,8
Passiva				
A. Eigenkapital				
Gezeichnetes Kapital	7.560,0	7.560,0	7.560,0	7.560,0
Kapitalrücklagen	22.440,0	22.440,0	22.440,0	22.440,0
Gewinnrücklagen	1.235,0	1.235,0	1.235,0	1.235,0
Gewinn-/Verlustvortrag (-)	8.913,9	6.508,7	1.982,6	-2.068,5
Jahresüberschuss / -fehlbetrag (-)	2.217,4	2.405,2	4.526,1	4.051,2
	42.366,3	40.148,9	37.743,7	33.217,7
B. Finanzierung des Anlagevermögens:				
Sonderposten aus Zuwendungen	19.495,0	20.617,5	22.141,2	23.768,0
C. Rückstellungen	3.766,0	3.497,9	4.907,7	4.687,7
D. Verbindlichkeiten	2.233,5	3.088,8	2.791,7	3.263,4
E. Rechnungsabgrenzungsposten	4,1	4,1	4,8	0,0
Bilanzsumme	67.864,9	67.357,2	67.589,1	64.936,8

GEWINN- U. VERLUSTRECHNUNG: 01.01. bis 31.12. - in TEur -				
	2018	2017	2016	2015
Erlöse aus Krankenhausleistungen	42.730,6	41.978,9	41.796,1	41.591,8
Erlöse aus Wahlleistungen	1.793,0	1.764,6	1.613,3	1.495,0
Erlöse aus ambulanten Leistungen	1.037,1	1.042,7	983,7	831,1
Nutzungsentgelt Ärzte	325,1	313,9	232,1	183,8
Sonst. Umsatzerlöse nach § 277 Abs. 1 HGB	962,8	1.149,5	1.496,8	0,0
Erhöh./Vermind. (-) des Bestands an unfertigen Leistungen	9,5	-250,5	90,6	11,0
Sonstige betriebliche Erträge	1.991,4	1.279,8	1.737,5	3.730,0
	48.849,5	47.278,9	47.950,1	47.842,7
Personalaufwand	29.780,0	28.575,6	27.765,2	26.992,7
Materialaufwand	9.552,7	9.695,5	9.468,9	10.111,1
	39.332,7	38.271,1	37.234,1	37.103,8
Zwischenergebnis	9.516,8	9.007,8	10.716,0	10.738,9
Erträge aus Investitionszuwendungen	963,1	795,6	775,3	786,8
Erträge aus Sonder- und Ausgleichsposten	2.191,9	2.198,8	2.297,7	2.211,0
Aufwendungen aus Zuführung zu Sonderposten/Verbindlichkeiten n. KHG u. aufgrund sonst. Zuwendungen zur Finanz. Anlageverm.	879,0	826,5	921,3	786,8
Aufwendungen f. geförderte Nutzung v. Anl.Ggst. (KHG)	84,1	0,0	0,0	0,0
	2.191,9	2.167,9	2.151,7	2.211,0
Abschreibungen	3.206,5	3.106,6	3.302,9	3.467,9
Sonst. betriebliche Aufwendungen	5.835,1	5.060,1	4.158,2	4.819,2
	9.041,6	8.166,7	7.461,1	8.287,1
Zwischenergebnis	2.667,1	3.009,0	5.406,6	4.662,8
Sonstige Zinsen u. ähnliche Erträge	75,0	71,5	65,7	51,5
Zinsen und ähnliche Aufwendungen	41,5	21,8	15,6	93,6
	33,5	49,7	50,1	-42,1
Ergebnis der gewöhnlichen Geschäftstätigkeit	2.700,6	3.058,7	5.456,7	4.620,7
Außerordentl. Ergebnis (ao. Erträge/Aufwend.)	0,0	0,0	0,0	0,0
Steuern	483,2	653,5	930,6	569,5
Jahresüberschuss/-fehlbetrag (-)	2.217,4	2.405,2	4.526,1	4.051,2

Wirtschafts- und Strukturentwicklungsgesellschaft Landkreis Kronach mbH
Klosterstr. 13, 96317 Kronach

1. Gegenstand des Unternehmens:

Sicherung und Stärkung der Wirtschaftskraft in den Städten und Gemeinden des Landkreises Kronach durch

- a) Existenzgründungsförderung
- b) Maßnahmen der Wirtschaftsförderung und Strukturentwicklung

2. Beteiligungsverhältnisse:

	eingebrachtes Stammkapital Eur	Beteiligung
Landkreis Kronach	29.310,00	51,0%
Stadt Kronach	2.560,00	4,5%
Marktgemeinde Steinwiesen	520,00	0,9%
Sparkasse Kulmbach-Kronach	8.700,00	15,1%
Raiffeisen-Volksbank Kronach-Ludwigsstadt e.G.	6.550,00	11,4%
Raiffeisenbank Küps-Mitwitz-Stockheim e.G.	2.150,00	3,7%
Industrie- und Handelskammer Oberfranken	2.560,00	4,5%
Handwerkskammer Oberfranken	2.560,00	4,5%
Kronach Creativ e.V.	2.560,00	4,5%
	57.470,00	100,00%

3. Gesellschaftsorgane:

- a) Geschäftsführung: Wolfgang Puff
- b) Aufsichtsrat:
 - Vorsitzender: Herr Landrat Klaus Löffler
 - Weitere Mitglieder: Hans Rebhan (Kreisrat)
 - Dr. Ralf Pohl (Kreisrat)
 - 1 Vorstandsmitglied: Sparkasse KU-KC
 - 1 Vorstandsmitglied: Raiff.-Volksbank KC-LU
- c) Gesellschafterversammlung: Je Gesellschafter 1 Vertreter

Anmerkung:

Vorsitzender des Aufsichtsrats ist der Landrat des Landkreises Kronach. Aus der Mitte des Kreistages werden zwei Aufsichtsräte für die jeweilige Wahlperiode bestellt; Die beiden anderen Aufsichtsratsmitglieder stellen die Sparkasse Kulmbach-Kronach, sowie die Raiffeisen-Volksbank Kronach-Ludwigsstadt e.G., durch Entsendung eines vertretungsberechtigten Repräsentanten aus der Mitte ihres Vorstands.

4. Bezüge der einzelnen Mitglieder des geschäftsführenden Unternehmensorgans:

Die Gesellschaft gewährt keine Bezüge.
 Der Geschäftsführer wird vom Landkreis durch Dienstüberlassung bestellt.

5. Mittelbare Beteiligungen des Landkreises über das Unternehmen:

(Bagatellgrenze: 5 %)

-

6. Kreditaufnahmen des Unternehmens:

-

**7. Angaben zur Ertragslage: Wirtschafts- und Strukturentwicklungsgesellschaft
Landkreis Kronach mbH**

BILANZ zum 31.12. - in TEur -				
	2018	2017	2016	2015
<u>Aktiva</u>				
A. Anlagevermögen				
Immaterielle Vermögensgegenstände	0,0	0,0	0,0	0,0
Sachanlagen	0,7	1,1	0,1	0,3
Finanzanlagen	0,0	0,0	0,0	0,0
B. Umlaufvermögen				
Vorräte	0,2	0,3	0,3	0,1
Forderungen und sonstige Vermögensgegenstände	5,7	5,9	3,2	5,1
Kasse, Guthaben bei Kreditinstituten, Schecks	69,5	71,4	81,7	73,5
C. Rechnungsabgrenzungsposten				
Bilanzsumme	76,1	78,7	85,3	79,0
<u>Passiva</u>				
A. Eigenkapital				
Gezeichnetes Kapital	57,5	57,5	57,5	57,5
Gewinnrücklagen	0,0	0,0	0,0	0,0
Gewinnvortrag / Verlustvortrag (-)	16,4	17,8	18,0	15,3
Jahresüberschuss/ -fehlbetrag (-)	-1	-1,4	-0,2	2,8
	72,9	73,9	75,3	75,6
B. Rückstellungen	1,5	1,5	1,1	1,4
C. Verbindlichkeiten	1,7	3,3	8,9	2
D. Rechnungsabgrenzungsposten				0,0
Bilanzsumme	76,1	78,7	85,3	79,0

GEWINN- U. VERLUSTRECHNUNG: 01.01. bis 31.12. - in TEur -				
	2018	2017	2016	2015
Umsatzerlöse	22,3	23,4	18,1	26,9
Sonstige betriebliche Erträge	0,2	0	0,4	0
Betriebsleistung	22,5	23,4	18,5	26,9
Materialaufwand	0,0	-0,1	-0,2	0,0
Personalaufwand	0,0	0,0	0,4	0,0
Abschreibungen	0,3	0,2	0,3	0,8
sonst. betriebliche Aufwendungen	23,2	24,7	18,3	23,4
Betriebsaufwand	23,5	24,8	18,8	24,2
Zinsen und ähnliche Erträge		0,0	0,1	0,1
Ergebnis der gewöhnlichen Geschäftstätigkeit	-1,0	-1,4	-0,2	2,8
Jahresüberschuss/-fehlbetrag (-)	-1,0	-1,4	-0,2	2,8

Flugplatz-GmbH Kulmbach-Kronach
Konrad-Adenauer-Str. 5, 95326 Kulmbach

1. Gegenstand des Unternehmens:

Anlegung und Betrieb eines dem allgemeinen Verkehr dienenden Flugplatzes sowie Förderung des Flugsports.

2. Beteiligungsverhältnisse:

	eingebrachtes Stammkapital	Beteiligung
Stadt Kulmbach	12.150	39,19%
Landkreis Kulmbach	12.150	39,19%
Landkreis Kronach	6.700	21,61%
	31.000	100,00%

Die Bereiche Flugbetriebsabwicklung und Flugplatzunterhalt sind übertragen an

FbG Flugbetriebs-GmbH & Co.KG; Träger: Luftsportvereinigung Kulmbach e. V.
 Luftsportvereinigung Stadtsteinach e. V.
 Nordbayerische Drachenflieger e. V.

(Betreiber).

Die FbG ist für den Unterhalt und die Wartung der techn. Geräte zuständig, sie erhält die Gebühreneinnahmen. Der Flugbetrieb einschließlich Gebührenfestsetzung wird von der Besitzgesellschaft geregelt.

Der Landkreis Kronach hat sich bereit erklärt einen limitierten Beitrag zur Abdeckung des Jahresfehlbetrages der Gesellschaft bzw. zur Darlehenstilgung zu leisten.

3. Gesellschaftsorgane:

- a) Geschäftsführung Platzhalter-GmbH: Rainer Dippold (Lkr. Kulmbach)
 Roland Schott (St. Kulmbach) bis 31.03.2018 /
 Henry Hofmann " ab 01.04.2018
- b) Beirat: Alle Gesellschafter
 Vorsitzende Flugsportgruppen Kulmbach/Kronach
- c) Gesellschafterversammlung: Pro Gesellschafter 1 Vertreter

4. Bezüge der einzelnen Mitglieder des geschäftsführenden Unternehmensorgans:

Jährlicher Personalaufwand (lt. GuV-Re.): (rd.) 5.600,00 Euro

5. Mittelbare Beteiligungen des Landkreises über das Unternehmen:

(Bagatellgrenze: 5 %)

-

6. Kreditaufnahmen des Unternehmens:

-

7. Angaben zur Ertragslage: Flugplatz-Gesellschaft mbH

BILANZ zum 31.12. - in TEur -				
	2018	2017	2016	2015
<u>Aktiva</u>				
A. Anlagevermögen				
Sachanlagen	13,6	14,9	16,3	17,6
Betriebsvorrichtungen /-ausstattung	108,1	114,1	120,0	126,0
	121,7	129,0	136,3	143,6
C. Umlaufvermögen				
Forderungen und sonstige Vermögensgegenstände	0,2	0,0	0,0	0,0
Guthaben bei Kreditinstituten	149,3	103,5	92,5	95,8
	149,5	103,5	92,5	95,8
Bilanzsumme	271,2	232,5	228,8	239,4
<u>Passiva</u>				
A. Eigenkapital				
Gezeichnetes Kapital	31,0	31,0	31,0	31,0
Kapitalrücklage	285,4	239,2	249,8	246,5
Jahresfehlbetrag	-45,2	-37,7	-52,0	-38,1
	271,2	232,5	228,8	239,4
B. Rückstellungen	0,0	0,0	0,0	0,0
C. Verbindlichkeiten	0,0	0,0	0,0	0,0
Bilanzsumme	271,2	232,5	228,8	239,4

GEWINN- U. VERLUSTRECHNUNG: 01.01. bis 31.12. - in TEur -				
	2018	2017	2016	2015
Betriebliche Erträge	1,2	1,2	1,2	1,2
Betriebsleistung	1,2	1,2	1,2	1,2
Personalaufwand	5,8	5,8	5,6	5,6
Abschreibungen	7,3	7,3	7,3	7,8
sonst. betriebliche Aufwendungen	33,3	25,8	40,3	26,0
Betriebsaufwand	46,4	38,9	53,2	39,4
Zinserträge	0,0	0,0	0,0	0,1
Zinsen und ähnliche Aufwendungen	0,0	0,0	0,0	0,0
Jahresfehlbetrag	-45,2	-37,7	-52,0	-38,1
(Ergebnis der gewöhnl. Geschäftstätigkeit)				
Verlustvorträge Vorjahre	-37,7	-52,0	-38,1	-41,8
Entnahme aus Kapitalrücklage	37,7	52,0	38,1	41,8
Bilanzverlust	-45,2	-37,7	-52,0	-38,1